



BOMBA DE AGUA



FAN CLUTCH

CATALOGO MASTER



POLEAS Y TENSORES

2011



TOMAS DE AGUA



**RADIADORES Y
CONDENSADORES**



**DEPOSITOS DE
ANTICONGELANTE**



**KITS DE
DISTRIBUCION**

Embrague de Ventilador Fan Clutch

www.stdr.com.mx



No Térmico



Térmico



Servicio Pesado



Servicio Severo



Electro-viscoso

Un fan clutch reduce la pérdida de potencia del motor e incrementa la eficiencia del sistema de enfriamiento. Es un dispositivo de acoplamiento hidráulico que está unido al eje de la bomba de agua; el cual proporciona aire al radiador por medio de las aspas de un ventilador. Existen tres tipos de fan clutch por su accionamiento, térmico, no-térmico y electro-viscoso.



El motor de combustión interna es una maquina compleja que requiere funcionar bajo un régimen térmico adecuado; esto para alcanzar un mejor desempeño, optimizar el consumo de combustible y evitar daños por sobrecalentamiento. El encargado de hacer que esto se cumpla es el sistema de enfriamiento; el cual disipa el calor generado por la combustión y mantiene al motor en un rango de temperatura estable.

Es vital para todo motor de combustión interna una revisión exhaustiva de todos y cada uno de los elementos que conforman el sistema de enfriamiento, ya que de un buen funcionamiento del mismo depende el óptimo desempeño de nuestro vehículo, un significativo ahorro de combustible y un aprovechamiento máximo de la potencia.

La disipación de calor y el control en la temperatura es directamente proporcional al enfriamiento del líquido refrigerante y esto se da cuando fluye a través del radiador y el ventilador hace pasar aire frío a través del mismo, en los sistemas que cuentan con ventilador mecánico es decir que no es accionado por un motor eléctrico; la fuerza con la cual el aire es succionado del medio ambiente está regulada por un dispositivo de acoplamiento hidráulico denominado fan clutch o embrague del ventilador.

TERMICO: Contiene un resorte bimetálico que detecta la temperatura del aire que pasa a través del radiador, este sistema permite que el fan clutch embrague y proporcione flujo de aire solo cuando es necesario enfriar. Cuando este desembraga reduce el consumo de potencia por ende un ahorro de combustible.

Cuando un fan clutch se encuentra funcionando gira aproximadamente a un 75% de la velocidad de la bomba de agua, los fan clutch de servicio pesado y servicio severo proporcionan un flujo de aire adicional, girando aproximadamente al 90% de la velocidad de la bomba de agua. Todos los fan clutch térmicos desembragan y giran con una velocidad de aproximadamente 33% con respecto a la bomba de agua cuando no es necesario enfriar, esto da como resultado:

- Uso más eficiente de la potencia del motor
- Ahorro de combustible
- Menos ruido del ventilador
- Aumenta el tiempo de vida de la banda y la bomba de agua

NO TERMICO

Está constantemente acoplado y tiene un límite máximo en su rango de giro, alcanza una adecuada velocidad de rotación de acuerdo al enfriamiento requerido, sin embargo el acoplamiento constante reduce la eficiencia del motor en comparación con un fan clutch del tipo térmico.

ELECTRO-VISCOSO

Al igual que un fan clutch convencional este utiliza la fuerza centrífuga de una solución viscosa para el acoplamiento del mismo; sin embargo para obtener un mejor control de la temperatura utiliza un actuador eléctrico, el cual es accionado por la unidad de mando del motor solo cuando es necesario, esto lo logra por medio del monitoreo de los siguientes sensores:

- Sensor de temperatura del anticongelante.
- Sensor de presión del refrigerante del aire acondicionado.

- Sensor de velocidad del vehículo.
- Sensor de temperatura del aire de admisión.
- Sensor de temperatura del aceite de la transmisión.
- Sensor de temperatura ambiente.
- Sensor hall de velocidad del fan clutch.

KG solo comercializa el fan clutch de la mas alta calidad para el mercado nacional y de exportación, todos nuestros productos estan fabricados sobre los estandares de equipo original. Lo cual nos permite tener la confianza de ofrecer a nuestros clientes 40,000 km ó 2 años de garantía por cualquier defecto en la fabricación y aquellos daños que pudiera ocasionar un fan clutch en mal estado.

TIPS TECNICOS


Un fan clutch deberá ser reemplazado por cualquiera de las siguientes causas:

- Sobrecalentamiento del motor.
- Escurrimiento de silicón.
- Cuando el ventilador gire con poca resistencia.
- Depósitos de silicón en el resorte bimetálico o en el eje trasero.
- Cuando el eje del fan clutch vibre o este amarrado.
- Zumbido en el rodamiento.
- Actuador o sensor hall dañado (fan clutch electro viscoso).

Cuando un fan clutch es reemplazado se deben de tomar en cuenta los siguientes puntos:

- Es necesario que el motor se encuentre a temperatura ambiente para evitar un retardo en el accionamiento del fan clutch. Ya que una repuesta optima depende directamente del calentamiento del resorte bimetálico.
- Verificar el sentido de giro del fan clutch.
- Se debe tomar en cuenta el tipo de carga y uso de accesorios a la que está sometido el vehículo, para determinar el tipo adecuado de fan clutch, ya sea térmico, no-térmico, servicio severo o servicio pesado.
- Hacer una revisión general de todos los componentes del sistema de enfriamiento; para descartar posibles fallas y prevenir el deterioro prematuro del fan clutch.






1.- ¿COMO USAR ESTE CATALOGO?	
2.- ORDEN POR NUMERO DE PARTE	2 a 48
3.- ORDEN POR ARMADORA DEL AUTOMÓVIL	49 a 83
ACURA	49
AM GENERAL	49
AMERICAN MOTORS	49
BMW	49
BUICK	50
CADILLAC	51
CHEVROLET	52
CHRYSLER	61
DODGE	61
FORD	66
GMC	69
HONDA	75
HUMMER	75
INFINITI	75
INTERNATIONAL	75
ISUZU	75
JEEP	76
LEXUS	77
LINCOLN	77
MAZDA	77
MERCEDES-BENZ	78
MERCURY	78
MINI	79
NISSAN	79
OLDSMOBILE	79
PLYMOUTH	81
PONTIAC	82
SUZUKI	83
TOYOTA	83
4.- CRUCE DE REFERENCIAS POR No. DE COMPETENCIA	84 a 88
OEM (Número de equipo original)	84
4 SEASONS	86
EVERCO	87
HAYDEN	87
USMW	88
5.- CRUCE DE REFERENCIAS TABLA GENERAL	89 a 90
(Incluye el número de página donde localiza la imagen y aplicación del producto)	

¿COMO USAR ESTE CATALOGO?

	AUTOMÓVIL	MOTOR	AÑO	OBSERVACIONES
No. DE PARTE →	KG-2681	REV		TERMICO
ARMADORA →	FORD RANGER MAZDA	L4 2.3L	2001-2006	
	B2300	L4 2.3L	2001-2009	
	B3000	V6 3.0L	2006-2007	Desde 22/08/05
	B4000	V6 4.0L	2006-2009	Desde 22/08/05



TIPO DE FAN CLUTCH
SENTIDO DE GIRO
 STD: GIRO EN SENTIDO HORARIO
 REV: GIRO EN SENTIDO ANTIHORARIO

IMAGEN CON MEDIDAS EN PULGADAS →

La búsqueda por número No. de parte nos permite conocer a detalle la aplicación, el sentido de giro, el tipo de Fan Clutch, la imagen con medidas ordenado numéricamente. El recuadro gris nos indica la armadora de la unidad automotriz, y el negro el número de parte.

	MOTOR	AÑO	No. DE PARTE	OBSERVACIONES
ARMADORA →				
AUTOMOVIL →	GMC (Continuación)			
	1988-1995		KG-2784 *	
	1993-1995		KG-2724*	
	1996-2000		KG-2626*	S/ A.A
	1996-2000		KG-2786 *	C/ A.A. Exc. Equipo de remolque
	1992-1993		KG-2832 *	Diesel
	1994-1996		KG-2831 *	Diesel
	1997-1999		KG-2839 *	Diesel
	1999-2000		KG-2840 *	Diesel
	1988-2000		KG-2734*	
	1988-2000		KG-2784 *	


La segunda opción de búsqueda es localizando la armadora, el automóvil, motor y modelo de la unidad. Esto nos ayuda a conocer la pieza que debe instalarse, en observaciones se encuentran las características que diferencian un motor de otro.



KG-1705		STD & REV	NO TERMICO
AMERICAN MOTORS			
AMBASSADOR & MATADOR	L6 3.8L	1966-1974	
	L6 4.2L	1971-1978	
	V8 5.0L	1970-1978	
	V8 5.9L	1970-1978	
	V8 6.6L	1971-1974	
CONCORD	L4 2.0L	1978-1979	
	L4 2.5L	1980-1983	
	L6 3.8L	1978-1979	
	L6 4.2L	1978-1983	
EAGLE	V8 5.0L	1978-1979	
	L4 2.5L	1980-1983	
	L6 4.2L	1980-1987	
GREMLIN	L4 2.0L	1977-1978	
	L6 3.8L	1970-1978	
	L6 4.2L	1971-1978	
HORNET	V8 5.0L	1975-1976	
	L6 3.8L	1970-1977	
	L6 4.2L	1971-1977	
	V8 5.0L	1971-1977	
JAVELIN	V8 5.9L	1971-1973	
	L6 3.8L	1968-1974	
	L6 4.2L	1971-1974	
	V8 5.0L	1971-1974	
PACER	V8 5.9L	1970-1974	
	V8 6.6L	1972-1974	
	L6 3.8L	1975-1978	
	L6 4.2L	1975-1980	
SPIRIT & AMX	V8 5.0L	1978-1979	
	L4 2.0L	1979	
	L4 2.5L	1980-1983	
	L6 3.8L	1979	
BUICK	L6 4.2L	1979-1983	
	V8 5.0L	1978-1979	
	CENTURY		
	V8 7.5L	1971-1973	
	V8 5.0L	1981-1984	
	V8 5.7L	1973-1980	
	V8 5.7L	1978-1979	
ELECTRA	V8 5.7L	1980-1985	
	V8 6.6L	1977-1979	
	V8 6.9L	1970	
	V8 7.5L	1964-1976	
	V8 4.4L	1981-1982	
	V8 5.0L	1981-1990	
ESTATE WAGON, LESABRE & ROADMASTER	V8 5.7L	1969-1980	
	V8 5.7L	1978-1980	
	V8 6.6L	1977-1979	
	V8 6.9L	1970	
	V8 7.5L	1964-1976	
REGAL	V8 4.3L	1981	
	V8 5.0L	1982-1987	
	V8 5.0L	1985-1987	
	V8 5.7L	1976-1977	
	V8 5.7L	1980-1985	
	V8 6.6L	1977	
RIVIERA	V8 7.5L	1972-1973	
	V8 5.0L	1980-1985	
	V8 5.7L	1974-1980	



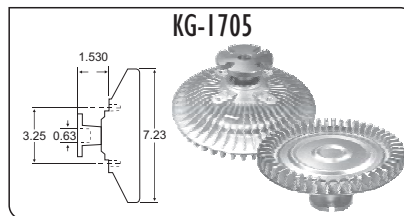
RIVIERA	V8 6.9L	1970	
	V8 7.5L	1964-1976	
SKYLARK	L6 4.0L	1969-1971	
	V8 5.0L	1977-1979	
	V8 5.7L	1976-1979	
	V8 6.6L	1967-1969	
	V8 7.5L	1972-1973	
SPECIAL	L6 4.0L	1969-1971	
	V8 6.6L	1965-1966	
CADILLAC			
DEVILLE	V8 5.7L	1983-1985	
ELDORADO	V8 5.7L	1979	
	V8 5.7L	1982-1985	
FLEETWOOD	V8 5.7L	1983-1985	
FLEETWOOD BROUGHAM & FLEETWOOD 80	V8 5.7L	1983-1985	
SEVILLE	V8 5.7L	1976-1979	
	V8 5.7L	1982-1985	
CHEVROLET			
C & K- SERIES PICKUP	L6 4.1L	1969-1977	
	L6 4.8L	1963-1977	
	V8 4.6L	1957-1967	
	V8 5.0L	1967-1973	
	V8 5.0L	1977-1988	
	V8 5.4L	1966-1968	
	V8 5.7L	1969-1982	
CAMARO	L4 2.5L	1982	
	L4 2.5L	1983-1985	
	L6 3.8L	1967-1970	
	L6 4.1L	1967-1979	
	V6 2.8L	1984	
	V6 2.8L	1982-1983	
	V8 5.0L	1967-1969	
	V8 5.0L	1971-1973	
	V8 5.0L	1976-1979	
	V8 5.0L	1982-1985	
	V8 5.0L	1984-1985	
CAPRICE & IMPALA	V8 5.4L	1967-1969	
	V8 5.7L	1967-1981	
	V8 6.5L	1969-1972	
	V8 7.0L	1969	
	L6 4.1L	1969-1972	
	V6 4.3L	1985-1988	
	V8 4.4L	1982	
	V8 4.4L	1980-1981	
CHEVELLE, MALIBU, MONTE CARLO	V8 5.0L	1977-1987	
	V8 5.0L	1986-1990	
	V8 5.7L	1969-1981	
	V8 5.7L	1980-1985	
	V8 5.7L	1980-1985	
	L6 3.3L	1978-1979	
	L6 4.1L	1969-1977	
	V6 3.8L	1980-1984	
	V6 4.3L	1985-1988	
	V8 4.4L	1979-1981	
EXPRESS / SAVANA	V8 5.0L	1968-1973	
	V8 5.0L	1976-1981	
	V8 5.0L	1982-1988	
	V8 5.7L	1969-1981	
	V8 6.5L	1969-1972	
	V8 7.4L	1971-1976	
	L6 3.8L	1963-1969	
	L6 4.1L	1967-1985	




KG-1705 (Continuación)	STD & REV	NO TERMICO
EXPRESS / SAVANA	V8 5.0L 1968-1980	
	V8 5.3L 1968-1969	
	V8 5.7L 1970-1980	
	V8 6.6L 1974-1977	
MONZA	L4 2.3L 1975-1977	
	L4 2.5L 1978-1980	
	V6 3.2L 1978-1979	
	V6 3.8L 1978-1980	
	V8 4.3L 1975-1976	
	V8 5.0L 1976-1978	
NOVA, CHEVY II	V8 5.7L 1975	
	L6 4.1L 1976-1979	
	V8 5.0L 1969-1973	
	V8 5.0L 1976-1979	
	V8 5.4L 1969	
VEGA	V8 5.7L 1971-1979	
BLAZER, PICK-UPS & T10, 15 SERIES	V8 5.0L 1975-1977	
INTERNATIONAL	L4 2.5L 1985-1986	
PICKUP, SCOUT, TRAVELALL SERIES	L6 3.8L 1960-1980	
	L6 4.3L 1960-1980	
	V8 5.0L 1960-1980	
	V8 5.7L 1960-1980	
JEEP		
CHEROKEE	L6 4.2L 1979-1980	
	V8 5.0L 1975-1986	
	V8 5.9L 1974-1986	
	V8 6.6L 1974-1978	
J 10-40 PICKUP	L6 4.2L 1974-1980	
	V8 5.0L 1975-1980	
	V8 5.9L 1974-1986	
	V8 6.6L 1974-1978	
WAGONEER & GRAND WAGONEER	V8 5.0L 1975-1980	
	V8 5.9L 1974-1993	
	V8 6.6L 1974-1978	
WRANGLER	L6 3.8L 1974-1979	
	V8 5.0L 1974-1980	
	V8 5.9L 1974-1980	
	V8 6.6L 1974-1978	
OLDSMOBILE		
98	V8 5.0L 1980-1984	
	V8 5.7L 1977-1980	
	V8 5.7L 1980-1984	
	V8 6.6L 1977-1979	
	V8 7.5L 1968-1976	
CUSTOM CRUISER	V8 4.3L 1977-1982	
	V8 5.0L 1988-1990	
	V8 5.7L 1968-1985	
	V8 6.6L 1975	
	V8 6.6L 1977-1978	
	V8 7.5L 1968-1976	
CUTLASS, CUTLASS SUPREME, CUTLASS CRUISER, F85 & 442	V8 4.3L 1980-1982	
	V8 5.0L 1981-1988	
	V8 5.0L 1985-1987	
	V8 5.7L 1980-1985	
	V8 6.6L 1977	
	V8 6.6L 1965-1969	
OMEGA	V8 7.5L 1968-1976	
	V8 4.3L 1975-1977	



OMEGA	V8 5.0L 1977-1979	
	V8 5.7L 1979-1983	
STARFIRE	L4 2.5L 1978-1980	
	V8 5.0L 1977-1979	
TORONADO	V8 5.0L 1980-1985	
	V8 5.7L 1979-1985	
	V8 6.6L 1977-1978	
	V8 7.5L 1968-1976	
PONTIAC		
ASTRE & SUNBIRD	L4 2.5L 1977-1980	
	V8 5.0L 1978-1979	
BONNEVILLE, SAFARI	V8 4.3L 1977-1987	
	V8 4.9L 1977-1981	
	V8 5.0L 1977-1989	
	V8 5.7L 1976-1984	
	V8 6.6L 1967-1979	
FIREBIRD	L4 2.5L 1982-1985	
	L6 4.1L 1968-1976	
	V6 2.8L 1982-1984	
	V8 4.9L 1979-1981	
	V8 5.0L 1977-1986	
	V8 5.7L 1968-1983	
	V8 6.6L 1967-1979	
LEMANS, TEMPEST, GRAND PRIX, GTO & GRAND AM	V6 3.9L 1980-1981	
	V8 4.3L 1976-1981	
	V8 4.9L 1977-1981	
	V8 5.0L 1977-1987	
	V8 5.7L 1981-1984	
PARISIENNE	V8 6.6L 1967-1977	
	V6 3.8L 1983	
	V8 4.3L 1985-1986	
	V8 5.0L 1983-1986	
PHOENIX & VENTURA	V8 5.7L 1983-1985	
	L4 2.5L 1977-1979	
	L6 4.1L 1971-1976	
TRANS AM	V8 5.0L 1977-1979	
	V8 5.0L 1977-1979	
	V8 5.7L 1972-1979	
	L4 2.5L 1982-1985	
	L6 4.1L 1968-1976	
	V6 2.8L 1982-1984	
TRANS AM	V8 5.0L 1977-1986	
	V8 5.7L 1968-1983	
	V8 6.6L 1967-1979	



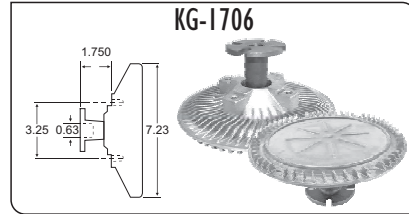
KG-1706	STD & REV	NO TERMICO
CADILLAC		
DEVILLE	V8 5.0L	1986-1990
CHEVROLET		
ASTRO	V6 4.3L	1985-1986
EXPRESS / SAVANA	L6 4.1L	1967-1985
	V8 5.0L	1975-1986
	V8 5.7L	1973-1988




KG-1706 (Continuación)		STD & REV	NO TERMICO	
CHRYSLER				
IMPERIAL	V8 5.2L	1975		
	V8 5.9L	1973-1975		
	V8 6.6L	1973-1975		
	V8 7.2L	1973-1975		
5TH AVENUE, NEW YORKER	L6 3.7L	1982-1983		
	V8 5.2L	1979-1989		
	V8 5.9L	1980-1979		
	V8 6.6L	1975-1978		
BLAZER, PICK-UPS & T10, I5 SERIES	V8 7.2L	1966-1978		
	V6 2.8L	1982-1986		
	LEBARON	L6 3.7L	1978-1981	
		V8 5.2L	1977-1981	
NEWPORT, TOWN & COUNTRY	L6 3.7L	1979-1981		
	V8 5.2L	1979-1981		
	V8 5.9L	1971-1980		
	V8 6.6L	1972-1978		
CORDOBA	V8 7.2L	1968-1978		
	L6 3.7L	1980-1983		
	V8 5.2L	1975-1983		
	V8 5.9L	1975-1979		
DODGE	V8 6.6L	1975-1978		
	ASPEN	L6 3.7L	1976-1980	
		V8 5.2L	1976-1980	
V8 5.9L		1976-1979		
B150-350, B100-300, RAMWAGON, CLASS C MOTORHOMES	L6 3.7L	1973-1987		
	V6 3.9L	1986-1991		
	V8 5.2L	1973-1991		
	V8 5.9L	1972-1992		
CHALLENGER	V8 6.5L	1973-1979		
	L6 3.7L	1970-1972		
	V8 5.2L	1970-1974		
	V8 5.6L	1970-1973		
CHARGER	V8 5.9L	1974		
	V8 6.3L	1970-1971		
	V8 7.2L	1970-1971		
	L6 3.7L	1965-1976		
D & W 150-350, B100-300, RAM CHARGER	V8 5.2L	1965-1979		
	V8 5.6L	1972-1973		
	V8 5.9L	1974-1979		
	V8 6.5L	1972-1978		
DAKOTA	V8 7.2L	1974-1976		
	L6 3.7L	1973-1987		
	V6 3.9L	1986-1991		
	V8 5.2L	1972-1991		
DART	V8 5.9L	1973-1993		
	V8 6.5L	1973-1979		
	V6 3.9L	1986-1991		
	L6 2.8L	1963-1969		
DIPLOMAT	V8 5.2L	1963-1976		
	V8 5.9L	1974-1976		
	L6 3.7L	1983-1977		
	V8 5.2L	1975-1989		
MOTORHOMES, FULL SIZE (CLASS A)	V8 5.9L	1972-1980		
	V8 6.5L	1972-1978		
	V8 7.2L	1966-1977		
	V8 5.2L	1973-1981		
V8 6.5L	1973-1981			



POLARA	L6 3.7L	1963-1971	
	V8 5.2L	1963-1973	
	V8 5.9L	1971-1973	
	V8 6.5L	1972-1973	
GMC SAFARI	V8 7.2L	1973-1966	
	V6 4.3L	1985-1986	



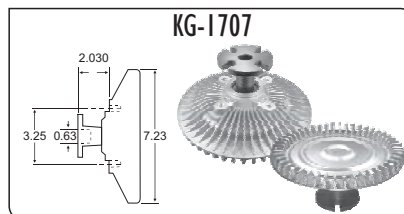
KG-1707		STD & REV	NO TERMICO
BUICK			
CENTURY	V6 3.8L	1975-1981	
	V8 5.7L	1973-1977	
	V8 7.5L	1974	
ELECTRA	V6 3.8L	1980-1983	
	V6 4.1L	1980-1984	
	V8 5.7L	1981	
ESTATE WAGON, LeSABRE & ROADMASTER	V8 5.7L	1980	
	V6 3.2L	1978	
	V6 3.8L	1977-1984	
	V6 4.1L	1981-1984	
	V8 4.9L	1977-1981	
	V8 5.0L	1978-1982	
REGAL	V8 5.7L	1981	
	V8 5.7L	1978-1980	
	V6 3.2L	1978-1979	
	V6 3.8L	1975-1987	
	V6 4.1L	1982-1984	
	V8 4.3L	1981	
RIVIERA	V8 4.4L	1981-1982	
	V8 5.0L	1978-1981	
	V8 5.7L	1978-1980	
	V6 3.8L	1979-1985	
SKYLARK	V6 4.1L	1981-1984	
	V8 5.7L	1980	
	V6 3.6L	1965-1967	
SPECIAL	V6 3.8L	1977-1979	
	V8 4.9L	1964-1967	
	V8 5.5L	1966-1967	
	V6 3.6L	1965-1967	
CADILLAC	V8 4.9L	1964-1967	
	V8 5.5L	1966-1967	
	V8 5.7L	1968-1972	
BROUGHAM	V8 5.7L	1984-1985	
DEVILLE	V8 4.1L	1982-1985	
	V8 5.0L	1986-1990	
ELDORADO	V6 4.1L	1981-1982	
FLEETWOOD	V8 4.1L	1984-1985	
FLEETWOOD BROUGHAM & FLEETWOOD 86	V8 4.1L	1982-1985	
	V8 5.0L	1986-1990	
SEVILLE	V6 4.1L	1981-1982	




KG-1707 (Continuación)		STD & REV	NO TERMICO
CHEVROLET			
C & K- Series Pickup	L6 4.1L	1978-1984	
	L6 4.8L	1978-1990	
	V8 6.5L	1968-1970	
	V8 6.6L	1971-1972	
	L4 2.5L	1982	
CAMARO	V6 3.8L	1908-1981	
	V8 5.0L	1980-1981	
	V8 5.7L	1980-1981	
CAPRICE & IMPALA	V6 3.8L	1980-1981	
	V6 3.8L	1981-1984	
	V8 4.4L	1980-1981	
CHEVELLE, MALIBU, MONTE CARLO	L6 3.3L	1978-1979	
	V6 3.8L	1978-1981	
	V8 5.0L	1978-1988	
	V8 5.7L	1978-1981	
EXPRESS / SAVANA	L6 4.8L	1962-1977	
TOP KICK & KODIAC	L6 3.7L	1965-1973	
	V8 5.2L	1968-1974	
CHRYSLER			
STH AVENUE, NEW YORKER	V8 6.8L	1960-1965	
NEWPORT, TOWN & COUNTRY	V8 6.3L	1965-1972	
DODGE			
B150-350, B100-300, RAMWAGON, CLASS C MOTORHOMES	L6 3.2L	1970-1972	
CHARGER	V8 6.3L	1965-1971	
D & W 150-350, B100-300, RAM CHARGER	L6 3.2L	1970-1972	
DART	L6 3.2L	1970-1974	
	L6 3.7L	1960-1976	
	V8 4.5L	1964-1969	
	V8 5.6L	1968-1973	
	V8 6.3L	1968-1969	
	V8 6.8L	1962-1961	
DIPLOMAT	V8 6.3L	1965-1971	
POLARA	V8 6.3L	1960-1971	
	V8 6.8L	1962-1965	
JEEP			
CHEROKEE	L6 4.3L	1981-1986	
OLDSMOBILE			
98	V6 3.8L	1982-1983	
	V6 4.1L	1981-1983	
CUSTOM CRUISER	V6 3.8L	1979-1987	
	V6 4.1L	1981	
CUTLASS, CUTLASS SUPREME, CUTLASS CRUISER	V6 3.8L	1979-1987	
OMEGA	V6 3.8L	1977-1979	
STARFIRE	V6 3.8L	1975-1980	
TORONADO	V6 4.1L	1981-1984	
PLYMOUTH			
BARRACUDA	L6 3.7L	1965-1973	
	V8 5.2L	1968-1974	
	V8 5.6L	1968-1973	
	V8 6.3L	1967-1971	
	V8 7.2L	1970-1971	
ROAD RUNNER, GTX, VIP & SATELLITE (INCLUYEN WAGONS)	L6 3.7L	1968-1974	
	V8 5.2L	1965-1974	
	V8 5.9L	1974	



ROAD RUNNER, GTX, VIP & SATELLITE (INCLUYEN WAGONS)	V8 6.3L	1965-1971	
	V8 7.2L	1967-1974	
VALIANT	L6 3.2L	1970-1974	
	L6 3.7L	1972-1976	
	V8 5.2L	1971-1976	
	V8 5.6L	1970-1973	
	V8 5.9L	1974-1976	
	V8 5.9L	1974-1976	
PB 150-350, PB 100-300 SERIES	L6 3.7L	1974-1983	
	V8 5.2L	1974-1983	
	V8 5.9L	1976-1981	
UTILITARIO AWD, TRAILDUSTER PD, PW 100-150 SERIES	V8 6.5L	1973-1979	
	L6 3.7L	1975-1980	
	V8 5.2L	1981-1985	
V8 5.9L	1974-1981		
	V8 6.5L	1974-1978	
PONTIAC			
BONNEVILLE, SAFARI	V6 3.8L	1977-1987	
	V6 4.1L	1982	
	V8 4.3L	1980-1981	
	V8 5.7L	1976-1980	
FIREBIRD	V6 3.8L	1977-1981	
LEMANS, TEMPEST, GRAND PRIX, GTO & GRAND AM	V6 3.8L	1977-1981	
	V8 5.0L	1977-1981	
	V8 5.7L	1968-1979	
PARISIENNE	V6 3.8L	1983-1984	
PHOENIX & VENTURA	V6 3.8L	1977-1979	
TRANS AM	V6 3.8L	1977-1981	
	V8 4.9L	1979-1981	

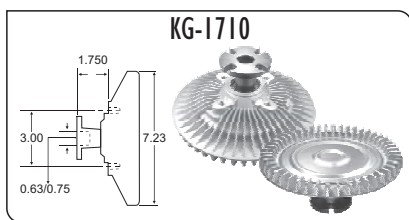



KG-1710		STD & REV	NO TERMICO
BUICK			
SKYLARK	L6 4.0L	1968	
SPECIAL	L6 4.0L	1968	
CHEVROLET			
CAMARO	V8 6.5L	1967-1968	
	V8 7.0L	1967-1968	
CAPRICE & IMPALA	L6 4.1L	1966-1968	
	V8 4.6L	1959-1967	
	V8 5.4L	1963-1969	
	V8 5.7L	1959-1961	
	V8 6.7L	1961-1965	
CHEVELLE, MALIBU, MONTE CARLO	L6 4.1L	1967-1968	
	V8 4.6L	1964-1967	
	V8 5.4L	1964-1968	
	V8 6.5L	1965-1968	
NOVA, CHEVY II	V8 5.4L	1966-1968	
FORD			
BRONCO	L6 3.3L	1973-1977	
	V8 5.0L	1970-1986	
	V8 5.8L	1983-1987	

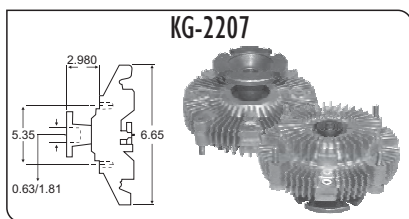


KG-1710	STD & REV	NO TERMICO
CUSTOM, FAIRLANE, GALAXIE & RANCHERO	L6 3.3L	1963-1976
	L6 3.9L	1965-1972
	V8 4.7L	1963-1967
	V8 5.0L	1968-1979
	V8 5.8L	1969-1979
	V8 6.4L	1961-1970
	V8 6.6L	1971-1973
	V8 7.0L	1963-1973
E- 100/350 ECONOLINE	V8 5.0L	1982-1969
	V8 5.0L	1986-1983
	V8 5.8L	1987-1975
F- SERIES PICKUP	L6 3.6L	1960-1964
	L6 3.9L	1965-1977
	L6 4.9L	1965-1982
	V8 4.2L	1981-1982
	V8 5.0L	1970-1986
	V8 5.8L	1965-1967
	V8 5.8L	1969-1987
	V8 5.9L	1968-1976
	V8 6.3L	1968-1976
	V8 6.6L	1968-1976
FAIRMONT	V8 4.2L	1980-1983
	V8 5.0L	1978-1979
FALCON & FUTURA	L6 2.8L	1961-1969
	L6 3.3L	1964-1970
	V8 4.7L	1966-1968
	V8 5.0L	1968-1977
	V8 5.8L	1970
GRANADA	L6 3.3L	1975-1982
	L6 4.1L	1975-1980
	V8 4.2L	1980-1981
	V8 5.0L	1975-1980
	V8 5.8L	1975-1977
LTD & LTD CROWN VICTORIA (INCLUYEN WAGONS)	V8 4.2L	1981-1986
	V8 5.0L	1968-1991
	V8 5.8L	1970-1991
	V8 6.4L	1967-1970
	V8 6.6L	1971-1978
	V8 7.0L	1967
	V8 7.0L	1967-1968
	V8 7.0L	1969-1970
MAVERICK	L6 2.8L	1970-1972
	L6 3.3L	1970-1977
	L6 4.1L	1971-1977
	V8 5.0L	1970-1977
	V8 5.8L	1970
MUSTANG, MUSTANG II	L6 3.3L	1965-1970
	L6 4.1L	1968-1973
	V8 4.7L	1965-1968
	V8 5.0L	1968-1980
	V8 5.8L	1969-1973
	V8 6.4L	1967-1969
	V8 7.0L	1968
	V8 7.0L	1968-1969
	V8 7.0L	1969-1971
THUNDERBIRD	V8 4.2L	1980-1982
	V8 5.0L	1977-1985
	V8 5.8L	1977-1979
	V8 6.4L	1961-1968
	V8 6.6L	1977-1978
	V8 6.6L	1977-1978

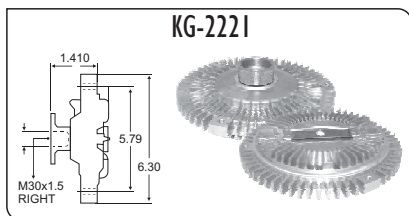
THUNDERBIRD	V8 7.0L	1966-1967
	V8 7.0L	1968-1973
TORINO	L6 3.9L	1968-1970
	L6 4.1L	1969-1974
TORINO	V8 5.0L	1968-1974
	V8 5.8L	1969-1974
	V8 6.4L	1968-1970
	V8 6.6L	1972-1976
	V8 7.0L	1968-1973
LINCOLN		
CONTINENTAL	V8 5.0L	1980-1984
	V8 5.8L	1980
	V8 6.6L	1977-1979
MARK III, IV, V VI, VII	V8 7.5L	1968-1978
	V8 5.0L	1980-1984
	V8 5.8L	1980
	V8 6.6L	1977-1979
TOWN CAR	V8 5.8L	1971-1978
VERSAILLES	V8 5.0L	1980-1990
	V8 5.0L	1977-1980
	V8 5.8L	1977
MERCURY		
CAPRI	V8 5.0L	1979-1980
COMET	L6 4.1L	1969-1977
	V8 4.7L	1964-1968
	V8 5.0L	1969-1977
	V8 5.8L	1969-1970
	V8 6.4L	1966-1969
COUGAR & XR7	V8 4.2L	1980-1985
	V8 4.7L	1967-1968
	V8 5.0L	1968-1985
	V8 5.8L	1969-1979
	V8 6.4L	1967-1969
	V8 6.6L	1974-1978
	V8 7.0L	1968-1971
CYCLONE	V8 5.0L	1968-1969
	V8 5.8L	1969-1971
	V8 6.4L	1968-1969
	V8 7.0L	1968-1971
MARAUDER & MONTEGO	V8 5.8L	1971-1973
	V8 6.4L	1967-1970
	V8 6.6L	1971-1976
	V8 7.0L	1968-1973
MARQUIS & GRAND MARQUIS	L6 3.3L	1980-1983
	V8 4.2L	1981-1986
	V8 5.0L	1979-1991
	V8 5.8L	1978-1984
	V8 6.4L	1968-1970
	V8 6.6L	1975-1978
	V8 7.0L	1968-1973
MONARCH	L6 4.1L	1975-198
	V8 4.2L	1980-1982
	V8 5.0L	1975-1980
	V8 5.8L	1975-1977
MONTEREY, MONTCLAIR & PAKLANE (INCLUYEN WAGONS)	V8 5.8L	1971-1973
	V8 6.4L	1961-1970
	V8 6.6L	1972-1974
	V8 7.0L	1963-1973
ZEPHYR	V8 4.2L	1980-1982
	V8 5.0L	1978-1979



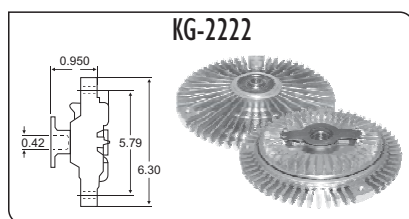
KG-2207	STD	TERMICO
TOYOTA		
4RUNNER	V6 4.0L	2003-2009
FJ CRUISER	V6 4.0L	2007-2009
TACOMA	V6 4.0L	2005-2009
TUNDRA	V6 4.0L	2005-2009



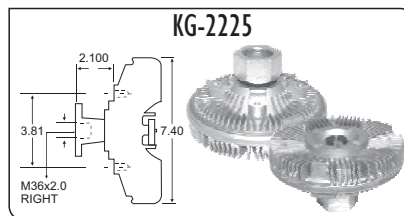
KG-2221	STD	TERMICO
MERCEDES-BENZ		
E430	V8 4.3L	1998-2002
ML430	V8 4.3L	1999-2001
ML55	V8 5.5L	2000-2003
SL500	V8 5.0L	1999-2002



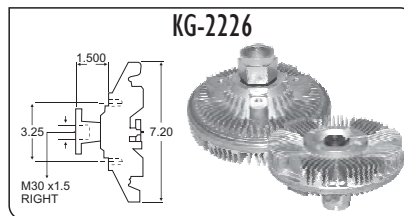
KG-2222	STD	TERMICO
MERCEDES-BENZ		
300SE	L6 3.2L	1992-1993
300SL	L6 3.0L	1990-1993
E320	L6 3.2L	1996-1997
S320	L6 3.2L	1994-1999
SL320	L6 3.2L	1994-1997



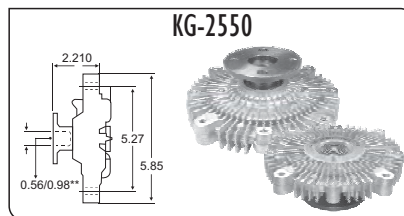
KG-2225	REV	SERVICIO SEVERO
CHEVROLET		
SILVERADO 2500 HD	V8 6.6L	2006-2008 Diesel
GMC		
SIERRA 2500 HD	V8 6.6L	2006-2008 Diesel
SIERRA 3500	V8 6.6L	2006-2007 Diesel
SIERRA 3500HD	V8 6.6L	2007-2008 Diesel



KG-2226	REV	SERVICIO PESADO
JEEP		
WRANGLER	V6 3.8L	2007-2008




KG-2550	STD	TERMICO
NISSAN		
200SX	L4 1.8L	1985-1986
	L4 2.0L	1984-1988
VAN	L4 2.4L	1986-1989



KG-2551	STD	TERMICO
CHEVROLET		
ASTRO	L4 2.5L	1985-1986
CHEVETTE	L4 1.6L	1980-1987
S10 BLAZER	L4 1.9L	1984
	L4 2.0L	1984
	L4 2.2L	1984 Diesel
S10 PICKUP	L4 1.9L	1984-1985
	L4 2.0L	1984
	L4 2.2L	1983-1985 Diesel
GMC		
S15 JIMMY	L4 1.9L	1984
	L4 2.0L	1984

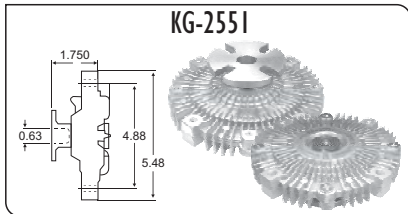
EMBRAGUE DE VENTILADOR FAN CLUTCH



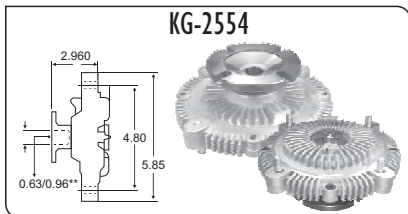
Orden por Número de Parte



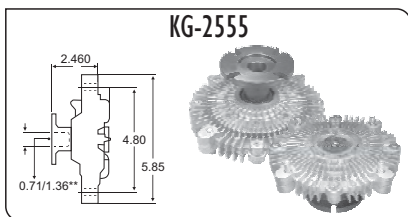
KG-2551 (Continuación)	STD	TERMICO	
SI5 PICKUP	L4 1.9L	1984-1985	
	L4 2.0L	1984	
	L4 2.2L	1984-1985	Diesel
SAFARI	L4 2.5L	1985-1986	
PONTIAC			
TI000	L4 1.6L	1981-1987	



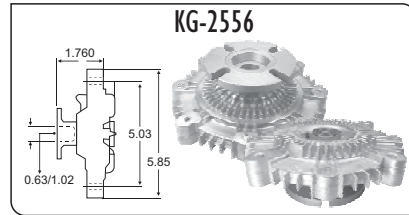
KG-2554	STD	TERMICO	
TOYOTA			
4RUNNER	L4 2.4L	1984-1995	4WD, RWD (A/T & M/T)
CELICA	L4 2.2L	1980	A/T & M/T
	L4 2.4L	1981-1985	A/T & M/T
CORONA	L4 2.2L	1980	A/T & M/T
	L4 2.4L	1981-1982	A/T & M/T
PICKUP	L4 2.2L	1980	
	L4 2.2L	1981-1983	Diesel
	L4 2.4L	1981-1995	4WD, RWD, Vehículo construido en USA
	L4 2.4L	1984	Diesel



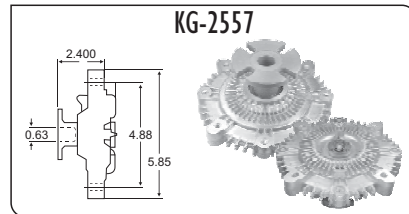
KG-2555	STD	TERMICO	
ISUZU			
IMPULSE	L4 1.9L	1985-1987	
	L4 2.0L	1985-1989	



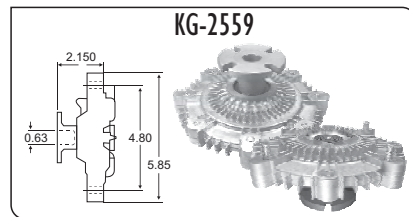
KG-2556	STD	TERMICO	
TOYOTA			
COROLLA	L4 1.6L	1983-1987	
	L4 1.8L	1980-1982	



KG-2557	STD	TERMICO	
FORD			
AEROSTAR	L4 2.3L	1986-1987	S/ A.A
	L4 2.0L	1983-1988	S/ A.A & C/ A.A
RANGER	L4 2.3L	1983-1997	C/ A.A, Desde 22/04/88
	L4 2.5L	1998-2001	S/ A.A
MAZDA			
B2500	L4 2.5L	1998-2001	S/ A.A




KG-2559	STD	TERMICO	
DODGE			
POWER	L4 2.6L	1983	4WD Opcional
POWER RAM 50	L4 2.0L	1983-1984	4WD & RWD Opcional
	L4 2.0L	1984-1989	
RAM 50	L4 2.4L	1990-1993	4WD & RWD
	V6 3.0L	1990-1991	RWD
MITSUBISHI			
MIGHTY MAX	L4 2.0L	1983-1989	
	L4 2.4L	1990-1996	
TOYOTA			
VAN	L4 2.0L	1984-1985	
	L4 2.2L	1986-1989	T/M



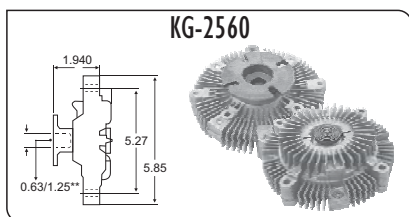
KG-2560	STD	TERMICO	
INFINITI			
M30	V6 3.0L	1990-1992	
Q45	V8 4.5L	1990-1993	Hasta 02/93
NISSAN			
810	L6 2.4L	1980-1981	
	L6 2.8L	1981	
200SX	V6 3.0L	1987-1988	
240SX	L4 2.4L	1989-1998	
280ZX	L6 2.8L	1980-1983	

EMBRAGUE DE VENTILADOR

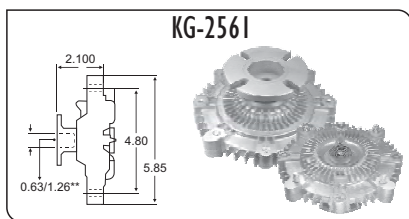
FAN CLUTCH



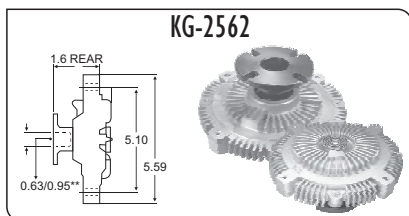
KG-2560 (Continuación)	STD	TERMICO	
300ZX	V6 3.0L	1984-1989	
720 PICKUP	L4 2.2L	1981-1983	Diesel
	L4 2.5L	1983-1984	Diesel
D21 PICKUP	L4 2.4L	1990-1993	
	V6 3.0L	1986-1989	4WD (A/T & M/T), RWD
FRONTIER	L4 2.4L	1998-2004	
MAXIMA	L6 2.4L	1982-1984	
	L6 2.8L	1982-1983	Diesel
PATHFINDER	V6 3.0L	1987-1989	A/T & M/T
PICKUP	L4 2.4L	1994-1997	
XTERRA	L4 2.4L	2000-2004	



KG-2561	STD	TERMICO	
CHEVROLET			
LUV PICKUP	L4 1.8L	1980-1982	
	L4 2.2L	1981-1982	Diesel
ISUZU			
PICKUP	L4 1.8L	1981-1982	
	L4 1.9L	1983-1987	
	L4 2.2L	1981-1987	Diesel
TROOPER	L4 2.2L	1984	Diesel
	L4 2.2L	1986-1987	Diesel



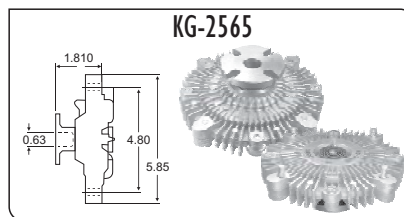
KG-2562	STD	TERMICO	
MAZDA			
B2000	L4 2.0L	1986-1987	
	L4 2.2L	1987-1993	A/T & M/T



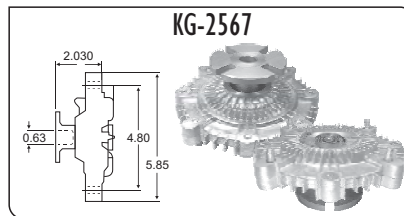
KG-2565	STD	TERMICO	
CHRYSLER			
CONQUEST	L4 2.6L	1984-1986	Desde 07/85
	L4 2.6L	1987-1988	



DODGE			
CHALLENGER	L4 2.6L	1980-1983	
COLT	L4 2.6L	1980	Solo Vagoneta
POWER RAM 50	L4 2.0L	1983	4WD, RWD Estándar
	L4 2.6L	1983-1986	4WD, RWD Estándar
RAIDER	L4 2.6L	1987-1989	
RAM 50	L4 2.0L	1983	
	L4 2.3L	1983	Diesel
	L4 2.6L	1983-1989	4WD, RWD
MAZDA			
B2600	L4 2.6L	1987-1988	
MITSUBISHI			
MIGHTY MAX	L4 2.6L	1983-1989	
MONTERO	L4 2.6L	1983-1989	
STARION	L4 2.6L	1983-1987	
PLYMOUTH			
ARROW	L4 2.6L	1980	
ARROW PICKUP	L4 2.0L	1980-1982	
	L4 2.6L	1980-1982	
SAPORO	L4 2.6L	1980-1983	




KG-2567	STD	TERMICO	
ISUZU			
AMIGO	L4 2.3L	1989-1993	
	L4 2.6L	1989-1994	
IMPULSE	L4 2.3L	1988-1989	
PICKUP	L4 2.3L	1986-1995	
	L4 2.6L	1988-1995	S/ A.A & C/ A.A
RODEO	L4 2.6L	1991-1993	
TROOPER	L4 1.9L	1984	
	L4 2.3L	1986-1987	
	L4 2.6L	1988-1991	S/ A.A & C/ A.A



KG-2580	REV	TERMICO	
CHEVROLET			
ASTRO	L4 2.5L	1987	
S10 BLAZER	V6 2.8L	1987-1990	S/ A.A
	L4 2.5L	1989-1991	S/ A.A
	V6 2.8L	1987-1991	S/ A.A
GMC			
S15 JIMMY	V6 2.8L	1987-1989	S/ A.A
S15 PICKUP	L4 2.5L	1989-1990	
	V6 2.8L	1987-1990	S/ A.A

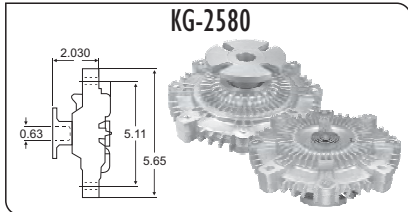
EMBRAGUE DE VENTILADOR FAN CLUTCH



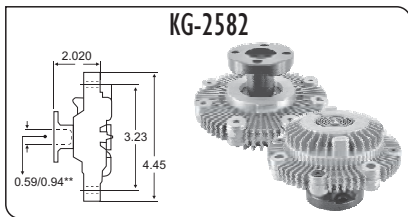
Orden por Número de Parte



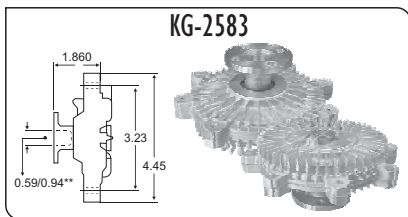
KG-2580 (Continuación)	REV	TERMICO	
SAFARI	L4 2.5L	1987	
SONOMA	L4 2.5L	1991	S/ A.A
	V6 2.8L	1991	S/ A.A



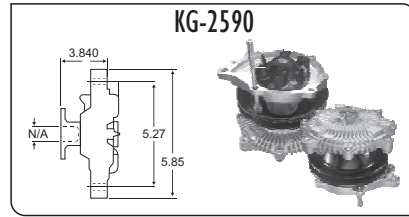
KG-2582	STD	TERMICO	
CHEVROLET			
TRACKER	L4 1.6L	1998-2000	
GEO			
TRACKER	L4 1.6L	1989-1997	
SUZUKI			
SAMURAI	L4 1.3L	1986-1995	
SIDEKICK	L4 1.3L	1989	
	L4 1.6L	1989-1998	
X-90	L4 1.6L	1996-1998	



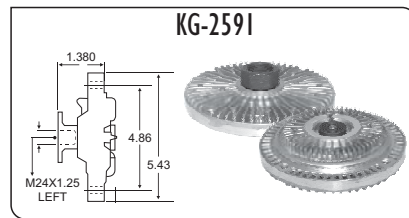
KG-2583	STD	TERMICO	
SUZUKI			
SAMURAI	L4 1.3L	1990-1995	
SIDEKICK	L4 1.6L	1989-1991	



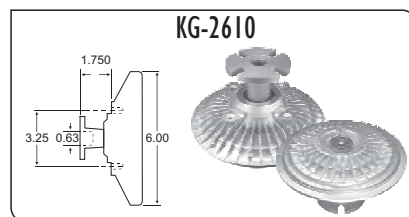
KG-2590	STD	TERMICO	
NISSAN			
200SX	L4 2.0L	1977-1981	
	L4 2.2L	1982-1983	
	L4 2.0L	1975-1980	
720 PICKUP 4X4	L4 2.0L	1983-1985	
	L4 2.2L	1981-1985	
	L4 2.4L	1986-1989	
PATHFINDER	L4 2.4L	1987-1989	




KG-2591	STD	TERMICO	
BMW			
325	L6 2.7L	1987-1988	
318I	L4 1.8L	1991-1995	
	L4 1.9L	1996-1998	
318IC	L4 1.8L	1991-1992	
	L4 1.8L	1994-1995	
	L4 1.9L	1996-1997	
318IS	L4 1.8L	1991-1995	
	L4 1.9L	1996-1997	
318TI	L4 1.8L	1995	
	L4 1.9L	1996-1999	
325E	L6 2.7L	1985-1987	
325I	L6 2.5L	1987-1991	
325IC	L6 2.5L	1987-1993	
325IS	L6 2.5L	1987-1991	
325IX	L6 2.5L	1988-1991	
525I	L6 2.5L	1989-1990	
528E	L6 2.7L	1985-1988	
535I	L6 3.5L	1985-1988	
535IS	L6 3.5L	1988	
635CSI	L6 3.5L	1985-1989	
L6	L6 3.5L	1987	
M5	L6 3.5L	1988	
M6	L6 3.5L	1987-1988	
Z3	L4 1.9L	1996-1998	

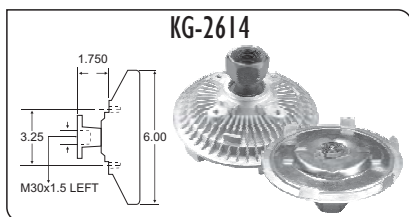


KG-2610	STD	TERMICO	
HONDA			
PASSPORT	L4 2.6L	1994-1996	
ISUZU			
RODEO	L4 2.6L	1994-1997	





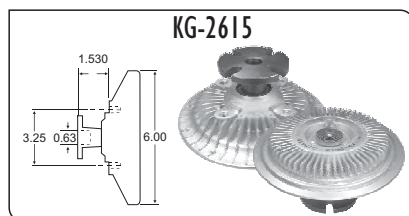
KG-2614		STD		TERMICO	
FORD					
BRONCO II	V6 2.8L	1984-1985	S/ A.A & C/ A.A		
	V6 2.9L	1986-1990	S/ A.A & C/ A.A		
RANGER	V6 2.8L	1983-1985	S/ A.A & C/ A.A		
	V6 2.9L	1986-1992	S/ A.A & C/ A.A		



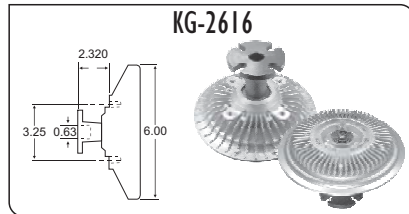
KG-2615		STD		TERMICO	
AMERICAN MOTORS					
AMX	L6 4.2L	1980			
CONCORD	L4 2.5L	1980-1981			
	L6 4.2L	1980-1983	C/ Enfriamiento severo		
EAGLE	L4 2.5L	1981	C/ Enfriamiento severo		
	L4 2.5L	1983-1984	S/ Banda serpentina		
PACER	L6 4.2L	1980-1988	C/ Enfriamiento severo		
	L6 4.2L	1980			
SPIRIT	L4 2.5L	1980-1981			
	L6 4.2L	1980-1983	C/ Enfriamiento severo		
CHEVROLET					
S10 BLAZER	L4 1.9L	1983-1984			
	L4 2.0L	1983-1984			
	L4 2.5L	1985			
	V6 2.8L	1983	S/ A.A		
	V6 2.8L	1985	S/ A.A		
	L4 1.9L	1982-1984			
	L4 2.0L	1983-1984			
	L4 2.5L	1985			
	V6 2.8L	1985	S/ A.A		
	V6 2.8L	1982-1983	S/ A.A		
GMC					
S15 JIMMY	L4 1.9L	1983-1984			
	L4 2.0L	1983-1984			
	L4 2.5L	1985			
	V6 2.8L	1983	S/ A.A		
	V6 2.8L	1985	S/ A.A		
S15 PICKUP	L4 1.9L	1982-1984			
	L4 2.0L	1983-1984			
	L4 2.5L	1985			
	V6 2.8L	1985	S/ A.A		
	V6 2.8L	1982-1983	S/ A.A		
JEEP					
CHEROKEE	L4 2.5L	1984-1986	S/ Banda serpentina		
	L6 4.2L	1980			
	V6 2.8L	1985-1986			
	V8 5.9L	1980			
CJ5	L4 2.5L	1980-1983	C/ Enfriamiento severo		
	L6 4.2L	1980			
	V8 5.0L	1980			
CJ7	L4 2.5L	1980-1986	C/ Enfriamiento severo		
	L6 4.2L	1980			
V8 5.0L	1980				



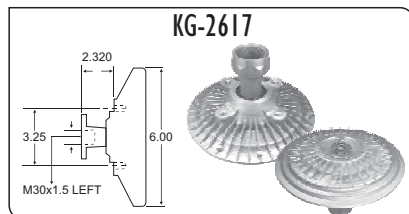
COMANCHE	L4 2.5L	1986	S/ Banda serpentina	
	V6 2.8L	1986		
J10	L6 4.2L	1980		
	V8 5.9L	1980		
J20	V8 5.9L	1980		
SCRAMBLER	L4 2.5L	1981-1985	C/ Enfriamiento severo	
	L4 2.5L	1984-1986	S/ Banda serpentina	
WAGONEER	L6 4.2L	1980		
	V6 2.8L	1985-1986		
	V8 5.9L	1980		
	L4 2.5L	1987-1990		
	L6 4.2L	1987-1990	S/ Banda serpentina	



KG-2616		STD		TERMICO	
FORD					
AEROSTAR	L4 2.3L	1986-1987	S/ A.A		




KG-2617		STD		TERMICO	
FORD					
AEROSTAR	V6 2.8L	1986	S/ A.A & C/ A.A		
RANGER	L4 2.3L	1985-1987	S/ A.A & C/ A.A, Diesel		
	V6 3.0L	1995-1997	C & S/ Máximo enfriamiento		

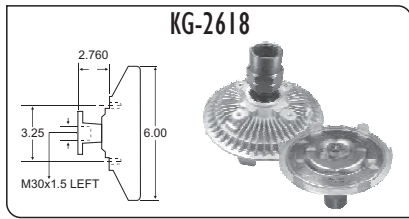


KG-2618		STD		TERMICO	
FORD					
AEROSTAR	V6 3.0L	1986-1997	C/ A.A Desde 21/01/89		
RANGER	V6 3.0L	1991-1994	S/ A.A & C/ A.A		
MAZDA					
B3000	V6 3.0L	1994	S/ A.A & C/ A.A		

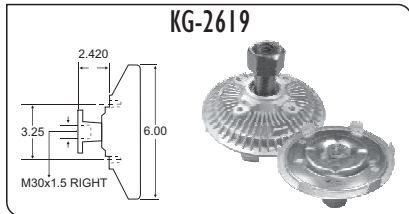
EMBRAGUE DE VENTILADOR FAN CLUTCH



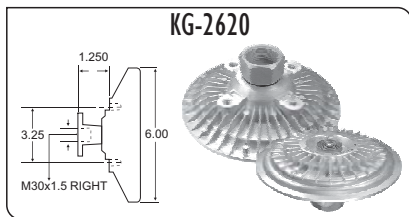
Orden por Número de Parte



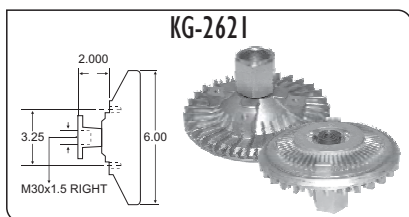
KG-2619	REV	TERMICO
FORD		
CROWN VICTORIA	V8 4.6L	1992
LINCOLN		
TOWN CAR	V8 4.6L	1991-1992
MERCURY		
GRAND MARQUIS	V8 4.6L	1992



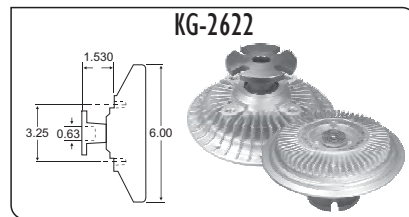
KG-2620	REV	TERMICO
FORD		
THUNDERBIRD	V8 5.0L	1991-1993
MERCURY		
COUGAR	V8 5.0L	1991-1993



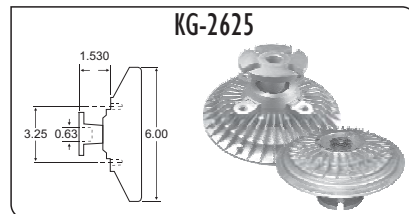
KG-2621	REV	TERMICO
CHRYSLER		
ASPEN	V8 4.7L	2007-2008
	V8 5.7L	2007-2008
DODGE		
	V6 3.7L	2004
DURANGO	V8 4.7L	2004-2008
	V8 5.7L	2004-2008




KG-2622	REV	TERMICO
AMERICAN MOTORS		
EAGLE	L4 2.5L	1984
	L6 4.2L	1984-1988
JEEP		
CHEROKEE	L4 2.1L	1985-1987
	L4 2.5L	1984-1993
	L6 4.0L	1987-2001
COMANCHE		
	L4 2.1L	1986-1987
	L4 2.5L	1986-1992
	L6 4.0L	1987-1992
WAGONEER		
	L4 2.1L	1985
	L4 2.5L	1984-1987
	L6 4.0L	1987-1990
	L4 2.4L	2003
	L4 2.5L	1991-1995
	L4 2.5L	1997-2002
	L6 4.0L	1997-1999
	L6 4.2L	1987-1990



KG-2625	REV	TERMICO
JEEP		
CHEROKEE	L6 4.0L	1987-2001
COMANCHE	L6 4.0L	1987-1993
WAGONEER & GRAND WAGONEER	L6 4.0L	1987-1989
WRANGLER	L4 2.5L	1997-2001



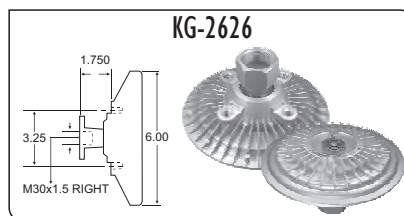
KG-2626	REV	TERMICO
CADILLAC		
ESCALADE	V8 5.7L	1999-2000
CHEVROLET		
BLAZER	V6 4.3L	1996-2003
	V6 4.3L	1996-1998
C1500 PICKUP	V8 5.0L	1996-1998
	V8 5.7L	1996-1998
C1500 SUBURBAN	V8 5.7L	1996-1999
C2500 PICKUP	V8 5.0L	1996-1999
	V8 5.7L	1996-2000
C2500 SUBURBAN	V8 5.7L	1996-1999
C3500 PICKUP	V8 5.7L	1996-2000



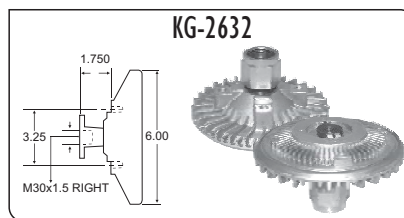
KG-2626 (Continuación)	REV	TERMICO
EXPRESS 1500	V6 4.3L 1999-2002	S/ A.A
	V8 5.0L 1999-2002	S/ A.A
	V8 5.7L 1999-2002	S/ A.A
EXPRESS 2500	V6 4.3L 1999-2002	S/ A.A
	V8 5.0L 1999-2002	S/ A.A
	V8 5.7L 1999-2002	S/ A.A
EXPRESS 3500	V8 5.7L 1999-2002	S/ A.A
G10 VAN	V6 4.3L 1996-1997	S/ A.A
	V8 5.0L 1996-1997	S/ A.A
	V8 5.7L 1996-1997	S/ A.A
G1500 VAN	V6 4.3L 1998	S/ A.A
	V8 5.0L 1998	S/ A.A
	V8 5.7L 1998	S/ A.A
G20 VAN	V6 4.3L 1996-1997	S/ A.A
	V8 5.0L 1996-1997	S/ A.A
	V8 5.7L 1996-1997	S/ A.A
G2500 VAN	V6 4.3L 1998	S/ A.A
	V8 5.0L 1998	S/ A.A
	V8 5.7L 1998	S/ A.A
G30 VAN	V8 5.7L 1996-1997	S/ A.A
G3500 VAN	V8 5.7L 1998	S/ A.A
K1500 PICKUP	V6 4.3L 1996-1998	S/ A.A
	V8 5.0L 1996-1998	S/ A.A
	V8 5.7L 1996-1998	S/ A.A
K1500 SUBURBAN	V8 5.7L 1996-1999	S/ A.A
K2500 PICKUP	V8 5.0L 1998-1999	S/ A.A
	V8 5.7L 1996-2000	S/ A.A
K2500 SUBURBAN	V8 5.7L 1996-1999	S/ A.A
K3500 PICKUP	V8 5.7L 1996-2000	S/ A.A
S10 PICKUP	V6 4.3L 1996-2003	S/ A.A
TAHOE	V8 5.7L 1996-2000	S/ A.A
GMC		
C1500 PICKUP	V6 4.3L 1996-1998	S/ A.A
	V8 5.0L 1996-1998	S/ A.A
	V8 5.7L 1996-1998	S/ A.A
C1500 SUBURBAN	V8 5.7L 1996-1999	S/ A.A
C2500 PICKUP	V8 5.0L 1999	S/ A.A
	V8 5.0L 1996-1997	S/ A.A
C2500 SUBURBAN	V8 5.7L 1996-2000	S/ A.A
	V8 5.7L 1996-1999	S/ A.A
C3500 PICKUP	V8 5.7L 1996-2000	S/ A.A
G15/G1500 VAN	V6 4.3L 1996-1998	S/ A.A
	V8 5.0L 1996-1998	S/ A.A
	V8 5.7L 1996-1998	S/ A.A
G25/G2500 VAN	V6 4.3L 1998	S/ A.A
	V8 5.0L 1996-1998	S/ A.A
G35/G3500 VAN	V8 5.7L 1996-1998	S/ A.A
	V6 4.3L 1996	S/ A.A
JIMMY	V6 4.3L 1996-2001	C/ Calefacción
K1500 PICKUP	V6 4.3L 1996-1998	S/ A.A
	V8 5.0L 1996-1999	S/ A.A
	V8 5.7L 1996-1999	S/ A.A
K1500 SUBURBAN	V8 5.7L 1996-1999	S/ A.A
K2500 PICKUP	V8 5.0L 1998-1999	S/ A.A
	V8 5.7L 1996-2000	S/ A.A
K2500 SUBURBAN	V8 5.7L 1996-1999	S/ A.A
K3500 PICKUP	V8 5.7L 1996-2000	S/ A.A
SAVANA 1500	V6 4.3L 1999-2002	S/ A.A
	V8 5.0L 1999-2002	S/ A.A



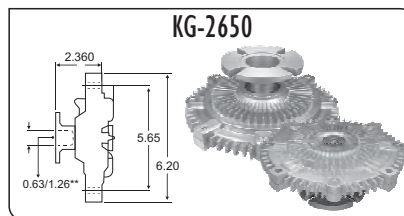
SAVANA 1500	V8 5.7L 1999-2002	S/ A.A
SAVANA 2500	V6 4.3L 1999-2002	S/ A.A
	V8 5.0L 1999-2002	S/ A.A
	V8 5.7L 1999-2002	S/ A.A
SAVANA 3500	V8 5.7L 1999-2002	S/ A.A
SONOMA	V6 4.3L 1996-2003	S/ A.A
YUKON	V8 5.7L 1996-2000	S/ A.A
ISUZU		
HOMBRE	L4 2.2L 1996-2000	C/ A.A
	V6 4.3L 1997-2000	S/ A.A
OLDSMOBILE		
BRAVADA	V6 4.3L 1996-2001	S/ A.A



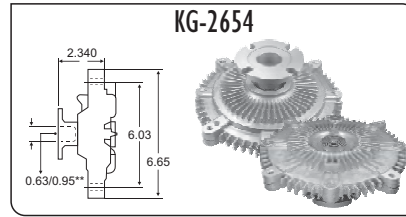
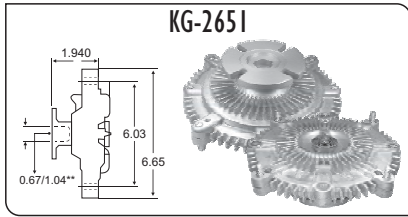

KG-2632	REV	TERMICO
CHEVROLET		
S10 PICKUP	L4 2.2L 1998-2003	S/ A.A
GMC		
SONOMA	L4 2.2L 1998-2003	S/ A.A
ISUZU		
HOMBRE	L4 2.2L 1997-2000	S/ A.A



KG-2650	STD	TERMICO
NISSAN		
300ZX	V6 3.0L 1990-1996	
D21 PICKUP	V6 3.0L 1990-1993	
PATHFINDER	V6 3.0L 1990-1995	
PICKUP	V6 3.0L 1994-1995	

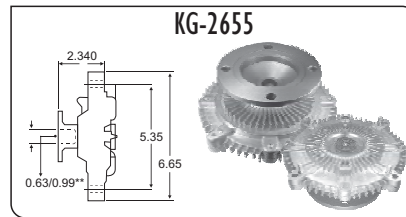
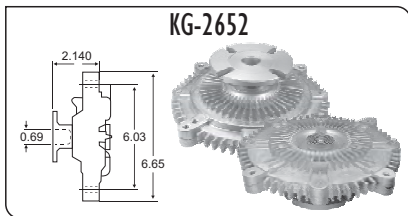


KG-2651	STD	TERMICO
MAZDA		
MPV	V6 3.0L 1989-1991	AWD A/T , RWD A/T



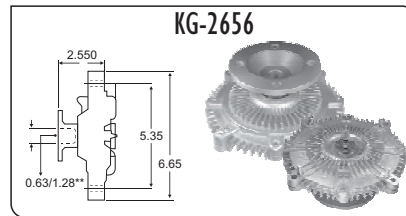
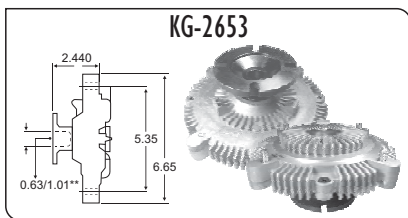
KG-2652	STD	TERMICO
MAZDA		
B2600	L4 2.6L	1989-1993
MPV	L4 2.6L	1989-1994

KG-2655	STD	TERMICO
TOYOTA		
PREVIA	L4 2.4L	1991-1997



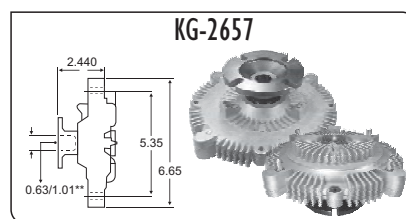
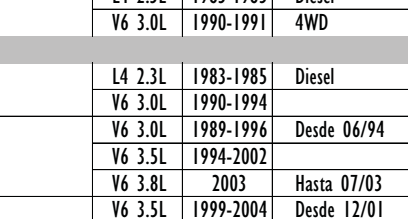
KG-2653	STD	TERMICO	
TOYOTA			
CRESSIDA	L6 2.6L	1980	
	L6 2.8L	1981-1988	
	L6 3.0L	1989-1992	Exc. Equipo de remolque
SUPRA	L6 2.6L	1980	Desde 08/79
	L6 2.8L	1981-1985	
	L6 3.0L	1986-1992	Desde 03/87


KG-2656	REV	TERMICO	
LEXUS			
LS400	V8 4.0L	1990-2000	C & S/ Equipo de remolque



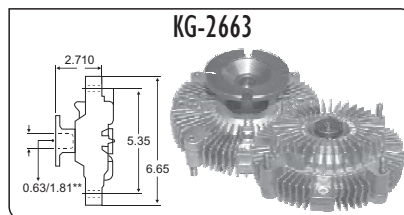
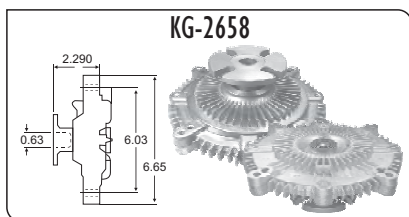
KG-2654	STD	TERMICO	
DODGE			
POWER RAM 50	L4 2.3L	1983-1985	Diesel
RAIDER	V6 3.0L	1989	
RAM 50	L4 2.3L	1983-1985	Diesel
	V6 3.0L	1990-1991	4WD
MITSUBISHI			
MIGHTY MAX	L4 2.3L	1983-1985	Diesel
	V6 3.0L	1990-1994	
MONTERO	V6 3.0L	1989-1996	Desde 06/94
	V6 3.5L	1994-2002	
	V6 3.8L	2003	Hasta 07/03
MONTERO SPORT	V6 3.5L	1999-2004	Desde 12/01

KG-2657	STD	TERMICO	
ACURA			
SLX	V6 3.2L	1996	Hasta 11/95
HONDA			
PASSPORT	V6 3.2L	1994-1996	Hasta 12/95
ISUZU			
RODEO	V6 3.2L	1993-1997	Desde 11/93
TROOPER	V6 3.2L	1992-1997	
TOYOTA			
4RUNNER	V6 3.0L	1988-1995	Desde 08/93 Hasta 08/94
LAND CRUISER	L6 4.0L	1988-1992	Desde 01/90
	L6 4.2L	1980-1987	Construido en Canadá y USA
PICKUP	V6 3.0L	1988-1995	

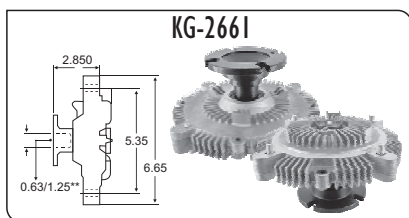




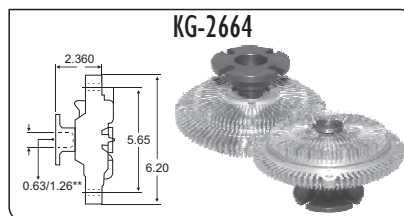
KG-2658	REV	TERMICO	
ISUZU			
PICKUP	V6 3.1L	1991-1994	
RODEO	V6 3.1L	1991-1992	
	V6 3.2L	1993	Hasta 10/93
TROOPER	V6 2.8L	1989-1991	



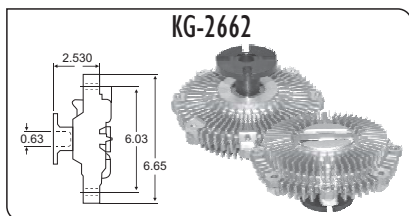
KG-2661	STD	TERMICO	
LEXUS			
LX450	L6 4.5L	1996-1997	
TOYOTA			
LAND CRUISER	L6 4.5L	1993-1997	



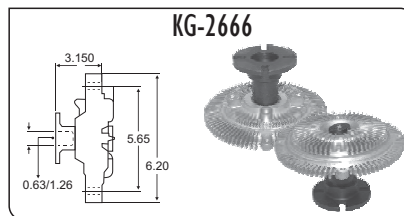
KG-2664	STD	TERMICO	
INFINITI			
Q45	V8 4.5L	1993-1996	Desde 02/93
QX4	V6 3.3L	1997-2000	
NISSAN			
FRONTIER	V6 3.3L	1999-2004	
PATHFINDER	V6 3.3L	1996-2000	
XTERRA	V6 3.3L	2000-2004	



KG-2662	STD	TERMICO	
FORD			
RANGER	L4 2.5L	1998-2001	S/ A.A
MAZDA			
B2300	L4 2.3L	1994-1997	
B2500	L4 2.5L	1998-2001	S/ A.A

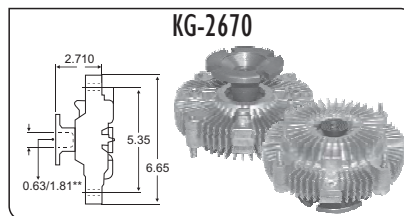


KG-2666	STD	TERMICO	
INFINITI			
I30	V6 3.0L	1993-1997	




KG-2663	REV	TERMICO	
HONDA			
PASSPORT	V6 3.2	1998-2002	
ISUZU			
AMIGO	V6 3.2L	1998-2000	
AXIOM	V6 3.5L	2002	
RODEO	V6 3.2L	1998-2002	
RODEO SPORT	V6 3.2L	2001-2002	
VEHICROSS	V6 3.5L	1999-2001	

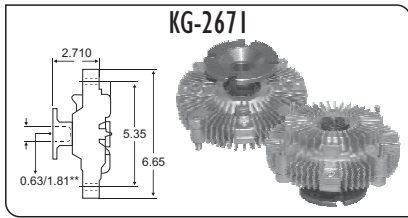
KG-2670	STD	TERMICO	
TOYOTA			
4RUNNER	L4 2.7L	1996-2000	
TI00	L4 2.7L	1994-1998	
TACOMA	L4 2.4L	1995-2004	
	L4 2.7L	1995-2009	



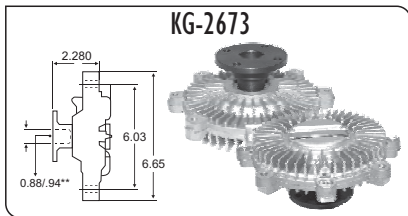
KG-2671	STD	TERMICO	
ACURA			
SLX	V6 3.2L	1996-1997	Desde 12/95



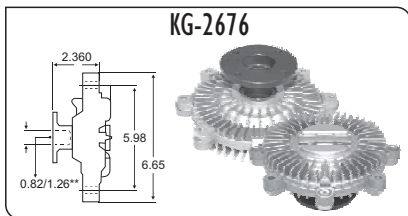
KG-2671 (Continuación)		STD	TERMICO
HONDA			
PASSPORT	V6 3.2L	1996-1997	Desde 01/96
TOYOTA			
4RUNNER	V6 3.0L	1995	Desde 08/94
	V6 3.4L	1996-2002	
TI00	V6 3.4L	1995-1998	
TACOMA	V6 3.4L	1995-2004	C & S/ Equipo de remolque
TUNDRA	V6 3.4L	2000-2004	



KG-2673		STD	TERMICO
MITSUBISHI			
MONTERO	V6 3.8L	2003-2006	
MONTERO SPORT	V6 3.0L	1997-2003	



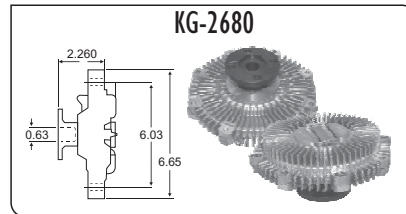
KG-2676		STD	TERMICO
INFINITI			
FX35	V6 3.5L	2003-2005	
FX45	V8 4.5L	2003-2005	
Q45	V8 4.1L	1997-2001	
QX4	V6 3.5L	2001-2003	
NISSAN			
PATHFINDER	V6 3.5L	2001-2004	



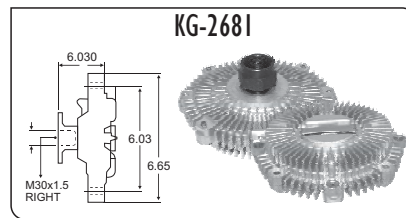
KG-2680		STD	TERMICO
CHEVROLET			
TRACKER	L4 2.0L	1999-2003	
	V6 2.5L	2001-2004	
SUZUKI			
GRAND VITARA	V6 2.5L	1999-2005	
	V6 2.7L	2001-2004	
SIDEKICK	L4 1.8L	1996-1998	




VITARA	L4 1.6L	1999-2001	
	L4 2.0L	1999-2003	
	V6 2.5L	2004	
XL-7	V6 2.7L	2005-2006	



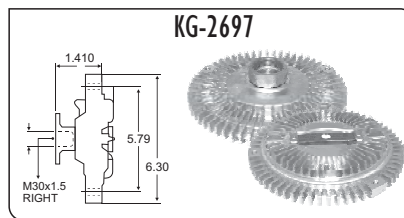
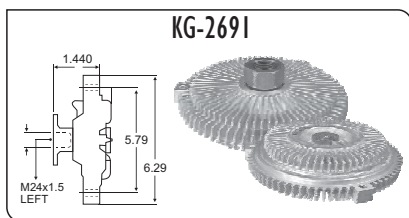
KG-2681		REV	TERMICO
FORD			
RANGER	L4 2.3L	2001-2006	
MAZDA			
B2300	L4 2.3L	2001-2009	
B3000	V6 3.0L	2006-2007	Desde 22/08/05
B4000	V6 4.0L	2006-2009	Desde 22/08/05



KG-2691		STD	TERMICO
BMW			
323CI	L6 2.5L	2000	
323I	L6 2.5L	1999-2000	
323IC	L6 2.5L	1998-1999	
323IS	L6 2.5L	1998-1999	
325CI	L6 2.5L	2001-2006	
325I	L6 2.5L	1992-1995	
	L6 2.5L	2001-2005	
325IC	L6 2.5L	1994-1995	
325IS	L6 2.5L	1992-1995	
325XI	L6 2.5L	2001-2005	
328CI	L6 2.8L	2000	
328I	L6 2.8L	1996-2000	
328IC	L6 2.8L	1996-1999	
328IS	L6 2.8L	1996-1999	
330CI	L6 3.0L	2001-2006	
330I	L6 3.0L	2001-2005	
330XI	L6 3.0L	2001-2005	
	L6 2.5L	1991-1995	
525I	L6 2.5L	2001-2003	
	L6 2.5L	1993-1995	
525IT	L6 2.5L	1993-1995	
528I	L6 2.8L	1997-2000	
528IT	L6 2.8L	1999-2000	
530I	L6 3.0L	2001-2003	
	L6 3.0L	1994-1995	
530IT	V8 3.0L	1994-1995	
535I	L6 3.5L	1989-1993	



KG-2691 (Continuación)	STD	TERMICO	
540I	V8 4.0L	1994-1995	
	V8 4.4L	1997-2003	
540IT	V8 4.4L	1999-2000	
735I	L6 3.5L	1988-1992	
735IL	L6 3.5L	1988-1992	
740I	V8 4.0L	1993-1995	
	V8 4.4L	1997-2001	
740IL	V8 4.0L	1993-1995	
	V8 4.4L	1996-2001	
745I	V8 4.4L	2002-2003	Hasta 03/03
745LI	V8 4.4L	2002-2003	Hasta 03/03
750IL	V12 5.0L	1988-1994	
	V12 5.4L	1995-2001	
760LI	V12 6.0L	2003-2006	
840CI	V8 4.0L	1994-1995	
	V8 4.4L	1996-1997	
850CI	V12 5.0L	1993-1994	
	V12 5.4L	1995-1997	
850CSI	V12 5.6L	1994-1995	
850I	V12 5.0L	1991-1992	
M3	L6 3.0L	1995	
	L6 3.2L	1996-1999	
	L6 3.2L	2001-2006	
M5	L6 3.6L	1991-1993	
X5	L6 3.0L	2001-2006	
	V8 4.4L	2000-2003	
Z3	V8 4.6L	2000-2003	
	L6 2.5L	1999-2002	
	L6 2.8L	1997-2000	
	L6 3.0L	2001-2002	
L6 3.2L	1998-2002		
MERCEDES-BENZ			
400SE	V8 4.2L	1992	
400SEL	V8 4.2L	1993	
500SEC	V8 5.0L	1993	
500SEL	V8 5.0L	1992-1993	
500SL	V8 5.0L	1990-1993	
CL500	V8 5.0L	1998-1999	
S420	V8 4.2L	1994-1999	
S500	V8 5.0L	1994-1999	
SL500	V8 5.0L	1994-1999	



KG-2705	STD	TERMICO	
BUICK			
CENTURY	V6 3.8L	1981	S/ A.A
	V8 4.3L	1981	S/ A.A C/ Enfriamiento severo
	V8 4.9L	1980	S/ A.A
	V8 5.7L	1981	S/ Enfriamiento severo, Diesel
ELECTRA	V6 4.1L	1982-1984	
	V8 4.9L	1980	C/ A.A
	V8 5.0L	1981-1989	
LESABRE	V8 5.7L	1980-1985	S/ Enfriamiento severo, Diesel
	V6 3.8L	1981-1985	S/ A.A
	V6 4.1L	1982-1984	
	V8 4.9L	1980	C/ A.A
REGAL	V8 5.0L	1981-1990	
	V8 5.7L	1980-1985	S/ Enfriamiento severo, Diesel
	V6 3.8L	1981-1987	S/ A.A
	V6 4.1L	1982-1984	
	V8 4.3L	1981	C/ A.A
	V8 4.9L	1980	C/ A.A
RIVIERA	V8 5.0L	1986-1987	
	V8 5.7L	1985	S/ Enfriamiento severo, Diesel
	V8 5.7L	1982-1983	S/ Enfriamiento severo, Diesel
	V6 3.8L	1981-1985	S/ A.A
CADILLAC			
DEVILLE	V8 5.7L	1982-1983	Diesel
ELDORADO	V8 5.7L	1982-1983	Diesel
FLEETWOOD	V8 5.7L	1986-1987	
	V8 5.7L	1982-1983	Diesel
SEVILLE	V8 5.7L	1982	Diesel
CHEVROLET			
BLAZER	V8 5.0L	1980-1982	
	V8 5.0L	1985-1986	
	V8 5.7L	1985-1988	
C10 PICKUP	V6 4.3L	1985-1986	
	V8 5.0L	1980-1982	
	V8 5.0L	1985-1986	
	V8 5.7L	1985-1986	
C10 SUBURBAN	V8 5.0L	1982	
	V8 5.0L	1985-1986	
	V8 5.7L	1985-1986	
C20 PICKUP	V6 4.3L	1985-1986	
	V8 5.0L	1982	
	V8 5.0L	1985	
C20 SUBURBAN	V8 5.7L	1985-1986	
	V8 5.0L	1980-1986	
	V8 5.7L	1985-1986	
C30 PICKUP	V8 5.0L	1986	
	V8 5.7L	1985-1986	

KG-2697	REV	TERMICO	
MERCEDES-BENZ			
ML320	V6 3.2L	1998-2003	
ML350	V6 3.7L	2003	

EMBRAGUE DE VENTILADOR

FAN CLUTCH




Orden por Número de Parte



KG-2705 (Continuación)	STD	TERMICO
CAMARO	L4 2.5L 1982-1986	S/ Enfriamiento severo
	V6 2.8L 1982-1984	
	V6 3.8L 1981	S/ A.A
	V8 5.0L 1982-1985	C/ A.A & Enfriamiento severo
CAPRICE	V6 3.8L 1980-1984	
	V6 4.3L 1985-1988	C/ A.A & Enfriamiento severo
	V8 4.4L 1980	C/ A.A & Enfriamiento severo
	V8 4.4L 1982	C/ A.A & Enfriamiento severo
CHEVETTE	V8 5.0L 1982-1990	C/ A.A & Enfriamiento severo
	V8 5.7L 1980-1985	Diesel
EL CAMINO	L4 1.8L 1981-1986	Diesel
	V6 3.8L 1980-1984	C/ A.A
	V6 4.3L 1985-1987	
	V8 4.4L 1980	C/ A.A
G10 VAN	V8 4.4L 1982	C/ A.A
	V8 5.0L 1980-1984	C/ A.A & S/ Enfriamiento severo
	V8 5.7L 1983-1984	C/ A.A & S/ Enfriamiento severo,
	L6 4.1L 1980-1984	C/ A.A
G20 VAN	V8 5.0L 1982-1984	S/ A.A
	V8 5.7L 1982	S/ A.A
	V8 5.7L 1984	S/ A.A
G30 VAN	L6 4.1L 1980-1984	C/ A.A
	V8 5.0L 1984	S/ A.A
	V8 5.7L 1984	S/ A.A
IMPALA	L6 4.1L 1980-1984	C/ A.A
	V6 3.8L 1980-1984	
	V6 4.3L 1985	C/ A.A & S/ Enfriamiento severo
	V8 4.4L 1980	C/ A.A & S/ Enfriamiento severo
	V8 4.4L 1982	C/ A.A & S/ Enfriamiento severo
K10 PICKUP	V8 5.0L 1982-1985	C/ A.A & S/ Enfriamiento severo
	V8 5.7L 1980-1985	S/ Enfriamiento severo, Diesel
	V6 4.3L 1985-1986	
	V8 5.0L 1982	
K10 SUBURBAN	V8 5.0L 1985-1986	
	V8 5.7L 1985-1986	
	V8 5.0L 1982	
K20 PICKUP	V8 5.0L 1985-1986	
	V8 5.7L 1983-1986	
	V8 5.0L 1985	
K20 SUBURBAN	V8 5.7L 1985-1986	
	V8 5.7L 1983-1986	
MALIBU	V8 5.7L 1983-1986	
	V6 3.8L 1980-1983	C/ A.A
	V8 4.4L 1980	C/ A.A & S/ Enfriamiento severo
	V8 4.4L 1982	C/ A.A & S/ Enfriamiento severo
	V8 5.0L 1980-1983	C/ A.A & S/ Enfriamiento severo
MONTE CARLO	V8 5.7L 1982-1983	Diesel
	V6 3.8L 1980-1984	C/ A.A.
	V6 4.3L 1985-1988	
	V8 4.4L 1980	C/ A.A & S/ Enfriamiento severo
	V8 4.4L 1982	C/ A.A & S/ Enfriamiento severo
MONZA	V8 5.0L 1980-1984	C/ A.A & S/ Enfriamiento severo
	V8 5.7L 1982-1984	S/ Enfriamiento severo, Diesel
P10 VAN	L4 2.5L 1980	S/ Enfriamiento severo
	V6 3.8L 1980	C/ A.A.
P20 VAN	L6 4.8L 1980-1981	S/ Enfriamiento severo
	L6 4.8L 1983-1984	S/ Enfriamiento severo



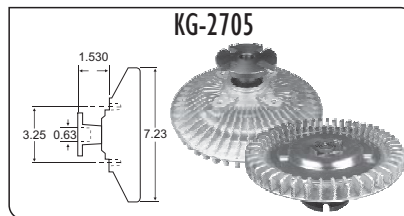
P20 VAN	V8 5.7L 1980-1984	S/ A.A
P30 VAN	L6 4.8L 1980-1981	S/ Enfriamiento severo
	L6 4.8L 1983-1984	S/ Enfriamiento severo
	V8 5.7L 1980-1984	S/ A.A
	V8 7.4L 1980-1981	
R10 PICKUP	V6 4.3L 1987	
	V8 5.0L 1987	
R10 SUBURBAN	V8 5.7L 1987	
	V8 5.0L 1987	
R20 PICKUP	V6 4.3L 1987	
	V8 5.0L 1987	
R20 SUBURBAN	V8 5.7L 1987-1988	
	V8 5.7L 1987-1988	
R2500 SUBURBAN	V8 5.7L 1989-1990	
R30 PICKUP	V8 5.7L 1987-1988	
R3500 PICKUP	V8 5.7L 1989-1991	
V10 PICKUP	V6 4.3L 1987	
	V8 5.0L 1987	
	V8 5.7L 1987	
V10 SUBURBAN	V8 5.7L 1987-1988	
V20 PICKUP	V8 5.7L 1987	
V20 SUBURBAN	V8 5.7L 1987-1988	
V2500 SUBURBAN	V8 5.7L 1989-1990	
V30 PICKUP	V8 5.7L 1987-1988	
V3500 PICKUP	V8 5.7L 1989-1991	
GMC		
C15/C1500 PICKUP	V6 4.3L 1985-1986	
	V8 5.0L 1980-1982	
	V8 5.0L 1985-1986	
	V8 5.7L 1985-1986	
C15/C1500 SUBURBAN	V8 5.0L 1982	
	V8 5.0L 1985-1986	
C25/C2500 PICKUP	V8 5.7L 1985-1986	
	V6 4.3L 1985-1986	
	V8 5.0L 1982	
C25/C2500 SUBURBAN	V8 5.0L 1985	
	V8 5.7L 1985-1986	
	V8 5.0L 1982	
C35/C3500 PICKUP	V8 5.0L 1985-1986	
	V8 5.7L 1986	
CABALLERO	V6 3.8L 1980-1984	
	V6 4.3L 1985-1987	
	V8 4.4L 1980-1982	C/ A.A & S/ Enfriamiento severo
	V8 5.0L 1980-1984	C/ A.A & S/ Enfriamiento severo
	V8 5.7L 1983-1984	S/ Enfriamiento severo, Diesel
G15/G1500 VAN	L6 4.1L 1980-1984	C/ A.A & S/ Enfriamiento severo
	V8 5.0L 1984	S/ A.A
G25/G2500 VAN	V8 5.7L 1984	S/ A.A
	L6 4.1L 1980-1984	C/ A.A
G35/G3500 VAN	V8 5.0L 1984	S/ A.A
	V8 5.7L 1982-1984	S/ A.A
JIMMY	L6 4.1L 1982-1984	
	V8 5.0L 1980-1982	
	V8 5.0L 1985-1986	
K15/K1500 PICKUP	V8 5.7L 1985-1988	
	V6 4.3L 1985-1986	
	V8 5.0L 1982	
	V8 5.0L 1985-1986	




KG-2705 (Continuación)	STD	TERMICO
K15/K1500 PICKUP	V8 5.7L 1985-1986	
	V8 5.0L 1982	
K15/K1500 SUBURBAN	V8 5.0L 1985	
	V8 5.7L 1985-1986	
K25/K2500 PICKUP	V6 4.3L 1985	
	V8 5.7L 1983-1986	
K25/K2500 SUBURBAN	V8 5.7L 1983-1986	
K35/K3500 PICKUP	V8 5.7L 1983-1986	
P15/P1500 VAN	L6 4.8L 1980	
P25/P2500 VAN	L6 4.8L 1980-1981	C/ Enfriamiento severo
	L6 4.8L 1983-1984	C/ Enfriamiento severo
	V8 5.7L 1980-1984	
P35/P3500 VAN	L6 4.8L 1980-1981	C/ Enfriamiento severo
	L6 4.8L 1983-1984	C/ Enfriamiento severo
	V8 5.7L 1980-1984	
	V8 7.4L 1981	
R1500 PICKUP	V6 4.3L 1987	
	V8 5.0L 1987	
	V8 5.7L 1987	
R1500 SUBURBAN	V8 5.0L 1987	
	V8 5.7L 1987-1988	
R2500 PICKUP	V6 4.3L 1987	
	V8 5.0L 1987	
	V8 5.7L 1987-1989	
R2500 SUBURBAN	V8 5.7L 1987-1990	
R3500 PICKUP	V8 5.7L 1987-1991	
	V6 4.3L 1987	
V1500 PICKUP	V8 5.0L 1987	
	V8 5.7L 1987	
V1500 SUBURBAN	V8 5.7L 1987-1988	
V2500 PICKUP	V8 5.7L 1987	
V2500 SUBURBAN	V8 5.7L 1987-1990	
V3500 PICKUP	V8 5.7L 1987-1991	
JEEP		
CHEROKEE	V8 5.9L 1981-1983	
CJ5	V8 5.0L 1981	
CJ7	V8 5.0L 1981	
GRAND WAGONEER	V8 5.9L 1984-1991	
J10	V8 5.9L 1981-1988	
J20	V8 5.9L 1981-1988	
WAGONEER	V8 5.9L 1981-1983	
OLDSMOBILE		
98	V6 4.1L 1982-1983	
	V8 5.0L 1981-1984	
	V8 5.7L 1980-1984	S/ Enfriamiento severo, Diesel
	V8 5.0L 1981-1987	
CUSTOM CRUISER	V8 5.7L 1980-1985	S/ Enfriamiento severo, Diesel
	V6 3.8L 1980-1981	
	V6 3.8L 1985-1987	
	V8 4.3L 1980-1981	
	V8 5.0L 1985-1987	
CUTLASS	V8 5.7L 1985	S/ Enfriamiento severo, Diesel
	V8 5.7L 1980-1981	S/ Enfriamiento severo, Diesel
	V6 3.8L 1980-1984	S/ A.A
	V8 4.3L 1980-1982	
	V8 5.0L 1982-1984	
	V8 5.7L 1980-1984	S/ Enfriamiento severo, Diesel
CUTLASS CALAIS	V6 3.8L 1980-1982	
	V8 4.3L 1980-1982	
	V8 5.0L 1982-1984	
	V8 5.7L 1980-1984	S/ Enfriamiento severo, Diesel
CUTLASS CRUISER	V6 3.8L 1980-1982	S/ A.A
	V8 4.3L 1980-1982	



CUTLASS CRUISER	V8 5.0L 1981-1983	C/ A.A
	V8 5.7L 1980-1983	S/ Enfriamiento severo Diesel
	V6 3.8L 1980-1987	S/ A.A
CUTLASS SUPREME	V8 4.3L 1980-1982	
	V8 5.0L 1982-1988	
	V8 5.7L 1980-1985	S/ Enfriamiento severo, Diesel
	V6 3.8L 1980-1985	S/ A.A
	V8 4.3L 1982	
DELTA 88	V8 5.0L 1981-1985	
	V8 5.7L 1980-1984	S/ Enfriamiento severo, Diesel
STARFIRE	L4 2.5L 1980	
	V6 4.1L 1982-1984	
TORONADO	V8 5.0L 1982-1985	
	V8 5.7L 1980-1985	S/ Enfriamiento severo, Diesel
PONTIAC		
	V6 3.8L 1980-1986	
	V6 4.3L 1986	
BONNEVILLE	V8 5.0L 1981	C/ A.A & S/ Enfriamiento severo
	V8 5.0L 1983-1986	C/ A.A & S/ Enfriamiento severo
	V8 5.7L 1980-1981	S/ Enfriamiento severo, Diesel
	V6 3.8L 1980-1981	
CATALINA	V8 5.7L 1980-1981	S/ Enfriamiento severo, Diesel
	L4 2.5L 1982-1985	
	V6 2.8L 1982-1984	
FIREBIRD	V8 4.9L 1980-1981	
	V8 5.0L 1981	
GRAND LEMANS	V6 3.8L 1980-1981	C/ A.A
	V6 3.8L 1980-1987	
	V6 4.3L 1986-1987	
GRAND PRIX	V8 5.0L 1983	C/ A.A & S/ Enfriamiento severo
	V8 5.0L 1985-1987	C/ A.A & S/ A.A
	V8 5.7L 1981	S/ Enfriamiento severo, Diesel
LEMANS	V6 3.8L 1980-1981	C/ A.A
	V6 3.8L 1983-1984	C & S/ Enfriamiento severo
	V6 4.3L 1985-1986	C/ A.A & S/ Enfriamiento severo
PARISIENNE	V8 5.0L 1983-1986	C/ A.A & S/ Enfriamiento severo
	V8 5.7L 1983-1985	S/ Enfriamiento severo, Diesel
SAFARI	V8 5.0L 1987-1989	
SUNBIRD	L4 2.5L 1980	




KG-2706	STD	TERMICO
CHEVROLET		
ASTRO	V6 4.3L 1985-1986	
C20 PICKUP	L6 4.8L 1980-1981	C/ A.A
C20 SUBURBAN	L6 4.8L 1980-1981	C/ A.A
C30 PICKUP	L6 4.8L 1980-1981	C/ A.A
	V6 4.3L 1985-1986	
G10 VAN	V8 5.0L 1985-1986	
	V8 5.7L 1985-1986	
G20 VAN	V6 4.3L 1985-1986	
	V8 5.0L 1985-1986	



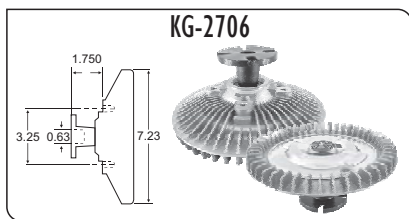
KG-2706 (Continuación)	STD	TERMICO	
G20 VAN	V8 5.7L	1985-1986	
	V6 4.3L	1985-1986	
G30 VAN	V8 5.0L	1985	
	V8 5.7L	1985-1988	
K20 PICKUP	L6 4.8L	1980-1981	C/ A.A
K20 SUBURBAN	L6 4.8L	1980-1981	C/ A.A
K30 PICKUP	L6 4.8L	1980-1981	C/ A.A
S10 BLAZER	L4 2.5L	1986	
	V6 2.8L	1985-1986	S/ A.A
S10 PICKUP	L4 2.5L	1986	
	V6 2.8L	1985-1986	S/ A.A
IMPERIAL	V8 5.2L	1981-1983	S/ A.A
CHRYSLER			
CORDOBA	L6 3.7L	1983	S/ A.A
	V8 5.2L	1982-1983	S/ A.A
FIFTH AVENUE	L6 3.7L	1983	S/ A.A
	V8 5.2L	1985-1989	Exc. Enfriamiento máximo
NEW YORKER	V8 5.2L	1982	S/ A.A
DODGE			
B100 VAN	L6 3.7L	1980	S/ A.A
	V8 5.2L	1980	S/ A.A, S/ Enfriamiento máximo
	L6 3.7L	1981-1987	S/ A.A
B150 VAN	V6 3.9L	1990-1991	
	V8 5.2L	1981-1991	C & S/ A.A, S/ Enfriamiento máximo
B200 VAN	L6 3.7L	1980	S/ A.A
	V8 5.2L	1980	S/ A.A, S/ Enfriamiento máximo
	V8 5.9L	1980	S/ A.A, S/ Enfriamiento máximo
	L6 3.7L	1981-1987	S/ A.A
	V6 3.9L	1990-1991	
B250 VAN	V8 5.2L	1981-1991	C & S/ A.A, S/ Enfriamiento máximo
	V8 5.9L	1981	C & S/ A.A, S/ Enfriamiento máximo
	V8 5.9L	1984-1992	C & S/ A.A, S/ Enfriamiento máximo
B300 VAN	L6 3.7L	1980	S/ A.A
	V8 5.2L	1980	S/ A.A, S/ Enfriamiento máximo
	V8 5.9L	1980	S/ A.A, S/ Enfriamiento máximo
	V6 3.9L	1990-1991	
B350 VAN	V8 5.2L	1981-1991	C & S/ A.A, S/ Enfriamiento máximo
	V8 5.9L	1981-1992	C & S/ A.A, S/ Enfriamiento máximo
CB300	V8 5.2L	1980	S/ A.A, S/ Enfriamiento máximo
	V8 5.9L	1980	S/ A.A, S/ Enfriamiento máximo
	L6 3.7L	1986-1987	S/ A.A
	V6 3.9L	1988-1989	S/ A.A
D100 PICKUP	V8 5.2L	1986-1989	C & S/ A.A, S/ Enfriamiento máximo
	V8 5.9L	1986-1988	C & S/ A.A, S/ Enfriamiento máximo
	L6 3.7L	1980-1987	S/ A.A
	V6 3.9L	1988-1991	S/ A.A
D150 PICKUP	V8 5.2L	1980-1991	C & S/ A.A, S/ Enfriamiento máximo
	V8 5.9L	1980-1982	C & S/ A.A, S/ Enfriamiento máximo
	V8 5.9L	1984-1991	C & S/ A.A, S/ Enfriamiento máximo
D200 PICKUP	L6 3.7L	1980	S/ A.A
	V8 5.2L	1980	S/ A.A, S/ Enfriamiento máximo
	V8 5.9L	1980	S/ A.A, S/ Enfriamiento máximo
D250 PICKUP	L6 3.7L	1981-1987	S/ A.A



	V6 3.9L	1988-1991	S/ A.A
D250 PICKUP	V8 5.2L	1981-1991	C & S/ A.A, S/ Enfriamiento máximo
	V8 5.9L	1981-1982	C & S/ A.A, S/ Enfriamiento máximo
	V8 5.9L	1984-1991	C & S/ A.A, S/ Enfriamiento máximo
D300 PICKUP	V8 5.2L	1980	S/ A.A, S/ Enfriamiento máximo
	V8 5.9L	1980	S/ A.A, S/ Enfriamiento máximo
D350 PICKUP	V8 5.2L	1981-1983	C & S/ A.A, S/ Enfriamiento máximo
	V8 5.9L	1981-1991	C & S/ A.A, S/ Enfriamiento máximo
D400 PICKUP	V8 5.9L	1980-1981	S/ A.A, S/ Enfriamiento máximo
D450 PICKUP	V8 5.9L	1980-1981	S/ A.A, S/ Enfriamiento máximo
DIPLOMAT	L6 3.7L	1983	S/ A.A
	V8 5.2L	1982	S/ A.A
MIRADA	L6 3.7L	1983	S/ A.A
	V8 5.2L	1982-1983	S/ A.A
	L6 3.7L	1980	S/ A.A
RAMCHARGER	V8 5.2L	1980-1991	C & S/ A.A, S/ Enfriamiento máximo
	V8 5.9L	1980-1992	C & S/ A.A, S/ Enfriamiento máximo
	V8 5.9L	1984-1991	C & S/ A.A, S/ Enfriamiento máximo
RD200 PICKUP	V8 5.2L	1980	S/ A.A, S/ Enfriamiento máximo
	V8 5.9L	1980	S/ A.A, S/ Enfriamiento máximo
	L6 3.7L	1986-1987	S/ A.A
	V6 3.9L	1989	S/ A.A
W100 PICKUP	V8 5.2L	1986-1989	C & S/ A.A, S/ Enfriamiento máximo
	V8 5.9L	1986-1988	C & S/ A.A, S/ Enfriamiento máximo
	L6 3.7L	1980-1987	S/ A.A
	V6 3.9L	1989-1991	S/ A.A
W150 PICKUP	V8 5.2L	1980-1991	C & S/ A.A, S/ Enfriamiento máximo
	V8 5.9L	1980-1991	C & S/ A.A, S/ Enfriamiento máximo
	V8 5.9L	1984-1991	C & S/ A.A, S/ Enfriamiento máximo
W200 PICKUP	L6 3.7L	1980	S/ A.A
	V8 5.2L	1980	S/ A.A, S/ Enfriamiento máximo
	V8 5.9L	1980	S/ A.A, S/ Enfriamiento máximo
W250 PICKUP	V8 5.2L	1981-1991	C & S/ A.A, S/ Enfriamiento máximo
	V8 5.9L	1981-1982	C & S/ A.A, S/ Enfriamiento máximo
	V8 5.9L	1984-1991	C & S/ A.A, S/ Enfriamiento máximo
W300 PICKUP	V8 5.2L	1980	S/ A.A, S/ Enfriamiento máximo
	V8 5.9L	1980	S/ A.A, S/ Enfriamiento máximo
W350 PICKUP	V8 5.2L	1982-1983	C/ A.A, S/ Enfriamiento máximo
	V8 5.9L	1981-1991	C & S/ A.A, S/ Enfriamiento máximo
GMC			
C25/C2500 PICKUP	L6 4.8L	1980-1981	C/ A.A
C25/C2500 SUBURBAN	L6 4.8L	1980-1981	C/ A.A
C35/C3500 PICKUP	L6 4.8L	1980-1981	C/ A.A
	V6 4.3L	1985-1986	
G15/G1500 VAN	V8 5.0L	1985-1986	
	V8 5.7L	1985-1986	
	V6 4.3L	1985-1986	
G25/G2500 VAN	V8 5.0L	1985-1986	
	V8 5.7L	1985-1986	
G35/G3500 VAN	V6 4.3L	1985-1986	



KG-2706 (Continuación)	STD		TERMICO
G35/G3500 VAN	V8 5.7L	1985-1988	
K25/K2500 PICKUP	L6 4.8L	1980-1981	C/ A.A.
K25/K2500 SUBURBAN	L6 4.8L	1980-1981	C/ A.A.
K35/K3500 PICKUP	L6 4.8L	1980-1981	C/ A.A.
S15 JIMMY	L4 2.5L	1986	
	V6 2.8L	1985-1986	S/ A.A.
S15 PICKUP	L4 2.5L	1986	
	V6 2.8L	1986-1985	S/ A.A.
SAFARI	V6 4.3L	1985-1986	
JEEP			
CHEROKEE	L6 4.2L	1981-1983	S/ Banda serepentina
	V6 2.8L	1984	S/ Banda serepentina
CJ5	L6 4.2L	1981-1983	S/ Banda serepentina
CJ7	L6 4.2L	1981-1986	S/ Banda serepentina
GRAND WAGONEER	L6 4.2L	1984-1986	S/ Banda serepentina
J10	L6 4.2L	1981-1987	S/ Banda serepentina
SCRAMBLER	L6 4.2L	1981-1985	S/ Banda serepentina
WAGONEER	L6 4.2L	1981-1983	S/ Banda serepentina
	V6 2.8L	1984	S/ Banda serepentina
PLYMOUTH			
PB100 VAN	L6 3.7L	1980	S/ A.A.
	V8 5.2L	1980	S/ A.A, S/ Enfriamiento máximo
PB150 VAN	L6 3.7L	1981-1983	S/ A.A.
	V8 5.2L	1981-1983	S/ A.A, S/ Enfriamiento máximo
PB200 VAN	L6 3.7L	1980	S/ A.A.
	V8 5.2L	1980	S/ A.A, S/ Enfriamiento máximo
	V8 5.9L	1980	S/ A.A, S/ Enfriamiento máximo
PB250 VAN	L6 3.7L	1981-1983	S/ A.A.
	V8 5.2L	1981-1983	C & S/ A.A, S/ Enfriamiento máximo
	V8 5.9L	1981	S/ A.A, S/ Enfriamiento máximo
PB300 VAN	V8 5.2L	1980	C/ A.A, S/ Enfriamiento máximo
	V8 5.9L	1980	S/ A.A, S/ Enfriamiento máximo
PB350 VAN	V8 5.2L	1981-1983	C/ A.A, S/ Enfriamiento máximo
	V8 5.9L	1981-1983	C & S/ A.A, S/ Enfriamiento máximo
TRAILDUSTER	L6 3.7L	1980	S/ A.A.
	V8 5.2L	1980-1981	S/ A.A, S/ Enfriamiento máximo
	V8 5.9L	1980-1981	S/ A.A, S/ Enfriamiento máximo



KG-2707	STD		TERMICO
AMERICAN MOTORS			
CONCORD	L4 2.5L	1982	
EAGLE	L4 2.5L	1982-1983	Enfriamiento severo
SPIRIT	L4 2.5L	1982	
BUICK			
	V6 3.8L	1980-1981	C & S/ A.A.
CENTURY	V8 4.3L	1981	S/ A.A.
	V8 4.9L	1980	S/ A.A.
	V8 5.0L	1980	S/ A.A.



ELECTRA	V6 4.1L	1980-1981	
	V8 4.9L	1980	S/ A.A.
	V8 5.7L	1980	C/ A.A.
LESABRE	V6 3.8L	1980-1981	C & S/ A.A.
	V6 4.1L	1980-1981	
	V8 4.9L	1980	S/ A.A.
REGAL	V8 5.7L	1980	C/ A.A.
	V6 3.8L	1980-1981	C & S/ A.A.
	V8 4.3L	1981	S/ A.A.
RIVIERA	V8 4.9L	1980	S/ A.A.
	V8 5.0L	1980	S/ A.A.
	V6 3.8L	1980-1981	C & S/ A.A.
SKYHAWK	V6 4.1L	1981	
CADILLAC	V6 3.8L	1980	C & S/ A.A.
DEVILLE	V6 4.1L	1981	
	V8 5.7L	1983-1984	Diesel
ELDORADO	V6 4.1L	1981	
	V8 5.7L	1983	Diesel
FLEETWOOD	V8 5.0L	1986-1990	
	V8 5.7L	1983-1985	Diesel
SEVILLE	V6 4.1L	1981	
	V8 5.7L	1983	Diesel
CHEVROLET			
BLAZER	L6 4.1L	1980-1982	C & S/ A.A.
C10 PICKUP	L6 4.1L	1980-1984	C & S/ A.A.
C10 SUBURBAN	L6 4.1L	1980	C & S/ A.A.
C20 PICKUP	L6 4.1L	1980-1984	C & S/ A.A.
	L6 4.8L	1980-1984	S/ A.A.
C20 SUBURBAN	L6 4.8L	1984	S/ A.A.
	L6 4.8L	1980-1982	S/ A.A.
C30 PICKUP	L6 4.1L	1980	C & S/ A.A.
	L6 4.8L	1980-1984	S/ A.A.
CAMARO	V6 3.8L	1980-1981	C/ A.A.
	V8 5.0L	1982	S/ A.A.
CAPRICE	V6 3.8L	1980-1984	C/ A.A.
	V8 4.4L	1980-1982	S/ A.A.
	V8 5.0L	1982-1984	S/ A.A.
EL CAMINO	V6 3.8L	1980-1984	S/ A.A.
	V8 4.4L	1980	S/ A.A.
	V8 4.4L	1982	S/ A.A.
	V8 5.0L	1980	S/ A.A.
	V8 5.0L	1982-1984	S/ A.A.
G10 VAN	V8 5.0L	1981	
G20 VAN	V8 5.0L	1981-1983	
	V8 5.7L	1981-1984	S/ A.A.
G30 VAN	V8 5.0L	1982	
	V8 5.7L	1982-1984	S/ A.A.
IMPALA	V6 3.8L	1980-1984	C/ A.A.
	V8 4.4L	1980-1982	S/ A.A.
	V8 5.0L	1982-1984	S/ A.A.
K10 PICKUP	L6 4.1L	1980-1984	C & S/ A.A.
K10 SUBURBAN	L6 4.1L	1980	C & S/ A.A.
K20 PICKUP	L6 4.1L	1980	C & S/ A.A.
	L6 4.8L	1980-1984	S/ A.A.
K20 SUBURBAN	L6 4.8L	1984	S/ A.A.
	L6 4.8L	1980-1982	S/ A.A.
K30 PICKUP	L6 4.8L	1980-1984	S/ A.A.
MALIBU	V6 3.8L	1980-1983	S/ A.A.
	V8 4.4L	1980	S/ A.A.
	V8 4.4L	1982	S/ A.A.

EMBRAGUE DE VENTILADOR


FAN CLUTCH



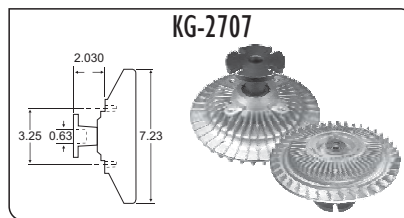
KG-2707 (Continuación)	STD	TERMICO	
MALIBU	V8 5.0L	1980	S/ A.A
	V8 5.0L	1982-1983	S/ A.A
	V8 5.7L	1980	
MONTE CARLO	V6 3.8L	1980-1984	S/ A.A
	V8 4.4L	1980	S/ A.A
	V8 4.4L	1982	S/ A.A
	V8 5.0L	1980	S/ A.A
	V8 5.0L	1982-1984	S/ A.A
P20 VAN	L6 4.8L	1982-1984	S/ Enfriamiento severo
P30 VAN	L6 4.8L	1982-1984	S/ Enfriamiento severo
IMPERIAL	V8 5.2L	1981-1983	C/ A.A
CHRYSLER			
CORDOBA	L6 3.7L	1983	C/ A.A
	V8 5.2L	1982-1983	C/ A.A
FIFTH AVENUE	L6 3.7L	1983	C/ A.A
	V8 5.2L	1983-1984	C/ A.A, Exc.Vehiculo de flotilla
DODGE			
B100 VAN	L6 3.7L	1980	C/ A.A
	V8 5.2L	1980	S/ A.A, C/ Enfriamiento máximo
B150 VAN	L6 3.7L	1981	C/ A.A
	L6 3.7L	1984-1987	C/ A.A
	V6 3.9L	1988-1989	
	V8 5.2L	1981-1989	S/ A.A, C/ Enfriamiento máximo
B200 VAN	L6 3.7L	1980	C/ A.A
	V8 5.2L	1980	S/ A.A, C/ Enfriamiento máximo
	V8 5.9L	1980	S/ A.A, C/ Enfriamiento máximo
B250 VAN	L6 3.7L	1981	C/ A.A
	L6 3.7L	1984-1987	C/ A.A
	V6 3.9L	1988-1989	
	V8 5.2L	1981-1989	S/ A.A, C/ Enfriamiento máximo
	V8 5.9L	1981	C/ A.A, C/ Enfriamiento máximo
B300 VAN	V8 5.9L	1984-1989	C/ A.A, C/ Enfriamiento máximo
	L6 3.7L	1980	C/ A.A
B350 VAN	V8 5.2L	1980	S/ A.A, C/ Enfriamiento máximo
	V8 5.2L	1981-1989	S/ A.A, C/ Enfriamiento máximo
	V8 5.9L	1981-1990	S/ A.A, C/ Enfriamiento máximo
CB300	V8 5.2L	1980	S/ A.A, C/ Enfriamiento máximo
	V8 5.9L	1980	S/ A.A, C/ Enfriamiento máximo
D100 PICKUP	V6 3.9L	1988-1989	C/ A.A
	V8 5.2L	1986-1989	C/ A.A, C/ Enfriamiento máximo
	V8 5.9L	1986-1989	C/ A.A, C/ Enfriamiento máximo
	L6 3.7L	1986-1987	C/ A.A
D150 PICKUP	L6 3.7L	1980-1981	C/ A.A
	L6 3.7L	1984-1987	C/ A.A
	V6 3.9L	1988-1989	C/ A.A
	V8 5.2L	1980-1989	C & S/ A.A, C/ Enfriamiento máximo
	V8 5.9L	1980-1982	C/ A.A, C & S/ Enfriamiento máximo
	V8 5.9L	1984-1989	C & S/ A.A, Doble escape
D200 PICKUP	L6 3.7L	1980	C/ A.A
	V8 5.2L	1980	S/ A.A, C/ Enfriamiento máximo
	V8 5.9L	1980	S/ A.A, C/ Enfriamiento máximo
D250 PICKUP	L6 3.7L	1981	C/ A.A
	L6 3.7L	1984-1987	C/ A.A
	V6 3.9L	1988-1989	C/ A.A
	V8 5.2L	1981-1989	C & S/ A.A, C & S/ Máximo enfriamiento con doble escape
	V8 5.9L	1981-1982	C/ A.A, C & S/ Máximo enfriamiento con doble escape



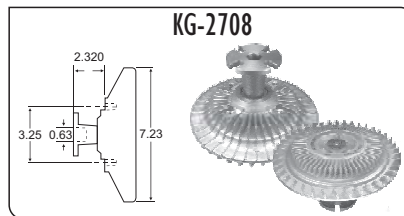
D250 PICKUP	V8 5.9L	1984-1989	C/ A.A, C & S/ Máximo enfriamiento con doble escape
D300 PICKUP	V8 5.2L	1980	S/ A.A, C/ Enfriamiento máximo
	V8 5.9L	1980	S/ A.A, C/ Enfriamiento máximo
D350 PICKUP	V8 5.2L	1981-1983	S/ A.A, C/ Enfriamiento máximo
	V8 5.9L	1981-1989	C & S/ A.A, C & S/ Enfriamiento máximo con doble escape
D400 PICKUP	V8 5.9L	1980-1981	S/ A.A, C/ Enfriamiento máximo
D450 PICKUP	V8 5.9L	1980-1981	S/ A.A, C/ Enfriamiento máximo
DAKOTA	V6 3.9L	1987-1991	
	V8 5.2L	1989	
DIPLOMAT	L6 3.7L	1983	C/ A.A
	V8 5.2L	1983-1989	C/ A.A Exc.Vehiculo de flotilla
MIRADA	L6 3.7L	1983	C/ A.A
	V8 5.2L	1982-1983	C/ A.A
RAM CHARGER	L6 3.7L	1980	C/ A.A
	V8 5.2L	1980-1989	C/ A.A, C/ Enfriamiento max.
	V8 5.9L	1980-1981	C & S/ A.A, C & S/ Enfriamiento max. C/ doble escape
	V8 5.9L	1984-1989	C & S/ A.A, C & S/ Enfriamiento max. C/ doble escape
RD200 PICKUP	V8 5.2L	1980	S/ A.A, C/ Enfriamiento max.
	V8 5.9L	1980	S/ A.A, C/ Enfriamiento max.
W100 PICKUP	L6 3.7L	1986-1987	C/ A.A
	V6 3.9L	1989	C/ A.A
	V8 5.2L	1986-1989	C/ A.A, C/ Enfriamiento max.
	V8 5.9L	1986-1988	C & S/ A.A, C & S/ Enfriamiento max. C/ doble escape
W150 PICKUP	L6 3.7L	1980-1981	C/ A.A
	L6 3.7L	1984-1987	C/ A.A
	V6 3.9L	1989	C/ A.A
	V8 5.2L	1980-1989	C & S/ A.A, C/ Enfriamiento max.
	V8 5.9L	1980-1981	C & S/ A.A, C & S/ Enfriamiento max. C/ doble escape
W200 PICKUP	V8 5.9L	1984-1989	C & S/ A.A, C & S/ Enfriamiento max. C/ doble escape
	L6 3.7L	1980	C/ A.A
	V8 5.2L	1980	S/ A.A, C/ Enfriamiento max.
W250 PICKUP	V8 5.9L	1980	S/ A.A, C/ Enfriamiento max.
	V8 5.2L	1981-1989	C & S/ A.A, C/ Enfriamiento max.
W300 PICKUP	V8 5.9L	1981-1989	C & S/ A.A, C & S/ Enfriamiento max. C/ doble escape
	V8 5.2L	1980	S/ A.A, C/ Enfriamiento max.
W350 PICKUP	V8 5.9L	1980	S/ A.A, C/ Enfriamiento max.
	V8 5.2L	1982-1983	S/ A.A, C/ Enfriamiento max.
	V8 5.9L	1981-1989	C & S/ A.A, C & S/ Enfriamiento max. C/ doble escape
GMC			
C15/C1500 PICKUP	L6 4.1L	1980-1984	C & S/ A.A
C15/C1500 SUBURBAN	L6 4.1L	1980	C & S/ A.A
C25/C2500 PICKUP	L6 4.1L	1980-1984	C & S/ A.A
	L6 4.8L	1980-1984	S/ A.A
C25/C2500 SUBURBAN	L6 4.8L	1980-1984	S/ A.A
C35/C3500 PICKUP	L6 4.1L	1980	C & S/ A.A
	L6 4.8L	1980-1984	S/ A.A
CABALLERO	V6 3.8L	1980-1984	
	V8 4.4L	1980-1982	S/ A.A
G15/G1500 VAN	V8 5.0L	1980-1984	S/ A.A
	V8 5.0L	1981-1983	
G25/G2500 VAN	V8 5.0L	1981-1983	
	V8 5.7L	1981-1984	S/ A.A
G35/G3500 VAN	V8 5.7L	1982-1984	S/ A.A
JIMMY	L6 4.1L	1980-1982	C & S/ A.A



KG-2707 (Continuación)	STD	TERMICO
K15/K1500 PICKUP	L6 4.1L 1980-1984	C & S/ A.A
K15/K1500 SUBURBAN	L6 4.1L 1980	C & S/ A.A
K25/K2500 PICKUP	L6 4.1L 1980	C & S/ A.A
	L6 4.8L 1980-1984	S/ A.A
K25/K2500 SUBURBAN	L6 4.8L 1984	S/ A.A
	L6 4.8L 1980-1982	S/ A.A
K35/K3500 PICKUP	L6 4.8L 1980-1984	S/ A.A
P25/P2500 VAN	L6 4.8L 1982-1984	S/ Enfriamiento severo
P35/P3500 VAN	L6 4.8L 1982-1984	S/ Enfriamiento severo
OLDSMOBILE		
98	V6 4.1L 1981	
CUTLASS	V6 3.8L 1980-1981	
	V8 5.0L 1980	S/ A.A
CUTLASS CALAIS	V6 3.8L 1980-1984	C/ A.A
	V8 5.0L 1980	S/ A.A
CUTLASS CRUISER	V6 3.8L 1980-1982	C/ A.A
	V8 5.0L 1980	S/ A.A
CUTLASS SUPREME	V6 3.8L 1980-1984	C/ A.A
	V8 5.0L 1980	S/ A.A
DELTA 88	V6 3.8L 1980-1984	C/ A.A
STARFIRE	V6 3.8L 1980	S/ Enfriamiento severo
TORONADO	V6 4.1L 1981	
PLYMOUTH		
PB100 VAN	L6 3.7L 1980	C/ A.A
	V8 5.2L 1980	S/ A.A, C/ Enfriamiento max.
PB150 VAN	L6 3.7L 1981	C/ A.A
	V8 5.2L 1981-1983	S/ A.A, C/ Enfriamiento max.
PB200 VAN	L6 3.7L 1980	C/ A.A
	V8 5.2L 1980	S/ A.A, C/ Enfriamiento max.
	V8 5.9L 1980	S/ A.A, C/ Enfriamiento max.
PB250 VAN	L6 3.7L 1981	C/ A.A
	V8 5.2L 1981-1983	S/ A.A, C/ Enfriamiento max.
	V8 5.9L 1981	S/ A.A, C/ Enfriamiento max.
PB300 VAN	V8 5.2L 1980	S/ A.A, C/ Enfriamiento max.
	V8 5.9L 1980	S/ A.A, C/ Enfriamiento max.
	V8 5.2L 1981-1983	S/ A.A, C/ Enfriamiento max.
PB350 VAN	V8 5.9L 1981-1983	S/ A.A, C/ Enfriamiento max.
	L6 3.7L 1980	C/ A.A
TRAILDUSTER	V8 5.2L 1980-1981	S/ A.A, C/ Enfriamiento max.
	V8 5.9L 1980-1981	S/ A.A, C/ Enfriamiento max.
PONTIAC		
BONNEVILLE	V6 3.8L 1980-1981	
	V8 5.0L 1983-1984	S/ A.A
	V8 5.7L 1980	
CATALINA	V6 3.8L 1980-1981	
	V8 5.7L 1980	
FIREBIRD	V6 3.8L 1980-1981	C & S/ A.A
	V8 4.9L 1980-1981	
GRAND LEMANS	V6 3.8L 1980-1981	S/ A.A
GRAND PRIX	V6 3.8L 1980-1981	
	V8 5.0L 1983-1984	S/ A.A
LEMANS	V6 3.8L 1980-1981	S/ A.A
PARISIENNE	V8 5.0L 1983-1984	S/ A.A
SUNBIRD	V6 3.8L 1980	S/ Enfriamiento severo




KG-2708	STD	TERMICO
BUICK		
SKYHAWK	V6 3.8L 1975-1980	C/ A.A
CHEVROLET		
S10 BLAZER	L4 2.5L 1986	
	V6 2.8L 1986	
S10 PICKUP	L4 2.5L 1986	
	V6 2.8L 1986	
GMC		
S15 PICKUP	L4 2.5L 1986	
	V6 2.8L 1986	
S15 JIMMY	L4 2.5L 1986	
	V6 2.8L 1986	
PONTIAC		
SUNBIRD	L4 2.5L 1977-1980	



KG-2710	STD	TERMICO
FORD		
BRONCO	V8 5.0L 1984-1986	S/ A.A
	V8 5.8L 1984-1997	S/ A.A
COUNTRY SQUIRE	V8 5.0L 1987-1991	C & S/ A.A Exc. Equipo de arrastre
CROWN VICTORIA	V8 5.0L 1987-1991	C/ A.A Exc. Policia & Equipo de arrastre
	V8 5.8L 1987-1992	Exc. Policia & Equipo de arrastre
E-100 ECONOLINE	V8 5.0L 1983	S/ A.A
	V8 5.8L 1983	S/ A.A
E-150 ECONOLINE	V8 5.0L 1983-1986	S/ A.A
	V8 5.8L 1983-1987	S/ A.A
E-250 ECONOLINE	V8 5.0L 1983-1986	S/ A.A
	V8 5.8L 1983-1987	S/ A.A
E-350 ECONOLINE	V8 5.8L 1983-1987	S/ A.A
F-100 PICKUP	V8 5.0L 1983	S/ A.A
F-150 PICKUP	V8 5.0L 1983-1986	S/ A.A
	V8 5.8L 1983-1987	S/ A.A
F-250 PICKUP	V8 5.0L 1983-1986	S/ A.A
	V8 5.8L 1983-1987	S/ A.A
F-350 PICKUP	V8 5.8L 1983-1987	S/ A.A
GRANADA	V8 4.2L 1980-1981	
	V8 5.0L 1980	
	V8 4.2L 1981-1982	
LTD	V8 5.0L 1980-1983	C & S/ Equipo de arrastre y policia

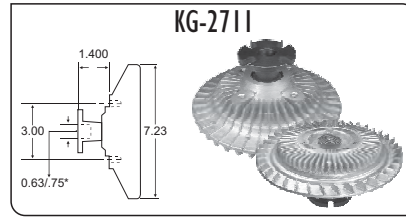
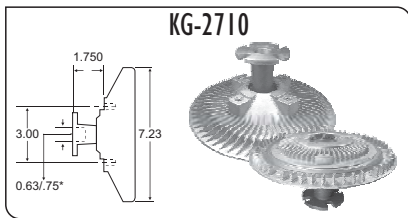
EMBRAGUE DE VENTILADOR FAN CLUTCH



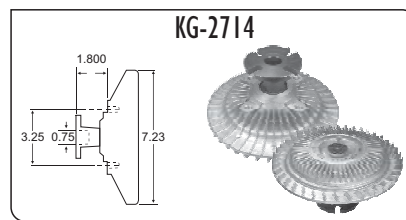
Orden por Número de Parte



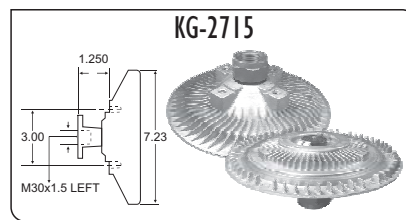
KG-2710 (Continuación)	STD	TERMICO
LTD	V8 5.0L	1985-1986 C/ Equipo de arrastre y policia
	V8 5.8L	1980-1986 C & S/ Equipo de arrastre y policia
THUNDERBIRD	V8 4.2L	1980-1982 C/ A.A
	V8 5.0L	1983-1985 C & S/ A.A
LINCOLN		
CONTINENTAL	V8 5.0L	1980-1984 C/ A.A
	V8 5.8L	1980
MARK VI	V8 5.0L	1981-1983
	V8 5.8L	1980
MARK VII	V8 5.0L	1984 C/ A.A
TOWN CAR	V8 5.0L	1982-1990
VERSAILLES	V8 5.0L	1980
MERCURY		
COLONY PARK	V8 5.0L	1980-1982 C & S/ Equipo de arrastre y policia
	V8 5.0L	1984-1991 C & S/ Equipo de arrastre y policia
	V8 5.8L	1980-1981. C & S/ Equipo de arrastre y policia
COUGAR	V8 4.2L	1980-1982 C/ A.A
	V8 5.0L	1983-1985 C & S/ A.A
GRAND MARQUIS	V8 4.2L	1981-1982
	V8 5.0L	1980-1991 C & S/ Equipo de arrastre y policia
	V8 5.8L	1986 C & S/ Equipo de arrastre y policia
	V8 5.8L	1980-1981 C & S/ Equipo de arrastre y policia
MARQUIS	V8 4.2L	1981-1982
	V8 5.0L	1980-1982
	V8 5.8L	1980-1982 S/ Equipo de arrastre



KG-2714	STD	TERMICO
CHEVROLET		
CORVETTE	V8 5.7L	1979-1982

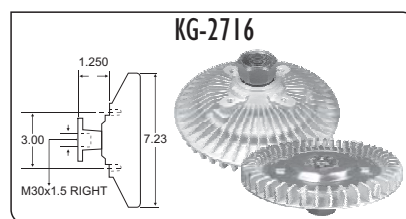


KG-2715	STD	TERMICO
FORD		
BRONCO	L6 4.9L	1984-1986 C & S/ A.A
E-100 ECONOLINE	L6 4.9L	1983-1986 C & S/ A.A
E-250 ECONOLINE	L6 4.9L	1983-1986 C & S/ A.A
E-350 ECONOLINE	L6 4.9L	1983-1986 C & S/ A.A
F-100 PICKUP	L6 4.9L	1983 C & S/ A.A
F-150 PICKUP	L6 4.9L	1983-1986 C & S/ A.A
F-250 PICKUP	L6 4.9L	1983-1986 C & S/ A.A
F-350 PICKUP	L6 4.9L	1983-1986 C & S/ A.A




KG-2711	STD	TERMICO
CHEVROLET		
CORVETTE	V8 4.6L	1960-1961
	V8 5.4L	1962-1968
	V8 5.7L	1969-1971
	V8 6.6L	1965
	V8 7.0L	1966-1969
FORD		
MUSTANG	L6 3.3L	1980-1982 C/ A.A
THUNDERBIRD	L6 3.3L	1980-1982 C & S/ A.A
MERCURY		
CAPRI	L6 3.3L	1980-1982 C/ A.A
COUGAR	L6 3.3L	1980-1982 C & S/ A.A
MARQUIS	L6 3.3L	1983 C & S/ A.A
ZEPHYR	L6 3.3L	1980-1983 C & S/ A.A

KG-2716	REV	TERMICO
FORD		
BRONCO	L6 4.9L	1987-1993 C & S/ A.A
E-150 ECONOLINE	L6 4.9L	1987-1991 C & S/ A.A
E-250 ECONOLINE	L6 4.9L	1987-1991 C & S/ A.A
E-350 ECONOLINE	L6 4.9L	1987-1991 C & S/ A.A
F-150 PICKUP	L6 4.9L	1987-1996 C & S/ A.A
F-250 PICKUP	L6 4.9L	1987-1996 C & S/ A.A
F-350 PICKUP	L6 4.9L	1987-1996 C & S/ A.A

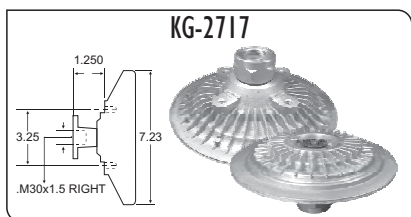


EMBRAGUE DE VENTILADOR

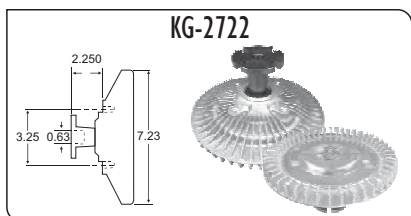
FAN CLUTCH



KG-2717	REV	TERMICO
FORD		
AEROSTAR	V6 4.0L 1990-1997	A/ T & M/ T
EXPLORER	V6 4.0L 1991-1994	C & S/ A.A, M/ T
RANGER	V6 4.0L 1990-1994	A/T
	V6 4.0L 1996-2003	S/ Enfriamiento máximo
MAZDA		
B4000	V6 4.0L 1994-1997	S/ Super enfriamiento
NAVAJO	V6 4.0L 1991-1992	A/ T & M/ T



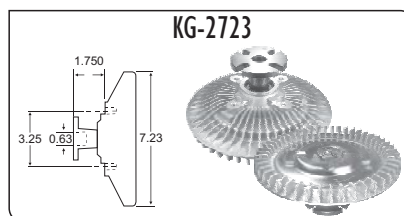
KG-2722	REV	TERMICO
CHEVROLET		
ASTRO	L4 2.5L 1988-1990	
LLV (VEHICULO POSTAL)	L4 2.5L 1987-1993	
S10 BLAZER	L4 2.5L 1987-1988	
S10 PICKUP	L4 2.5L 1987-1993	C/ A.A
GMC		
S15 JIMMY	L4 2.5L 1987-1988	
S15 PICKUP	L4 2.5L 1987-1990	
SAFARI	L4 2.5L 1988-1990	
SONOMA	L4 2.5L 1991-1993	C/ A.A



KG-2723	REV	TERMICO
FORD		
F-100 PICKUP	V6 3.8L 1982-1983	
GRANADA	V6 3.8L 1982	C & S/ A.A
LTD	V6 3.8L 1983-1986	C & S/ A.A
	V8 5.0L 1984-1985	C/ A.A Exc. Equipo de policía
MUSTANG	V6 3.8L 1983-1986	C & S/ A.A, Hata 04/85
	V8 4.2L 1981-1982	C & S/ A.A
	V8 5.0L 1982-1995	C & S/ A.A
THUNDERBIRD	V6 3.8L 1982-1993	C & S/ A.A
	V8 5.0L 1986-1988	C & S/ A.A
JEEP		
CHEROKEE	L6 4.2L 1981-1983	C/ Banda serpentina
	V6 2.8L 1984	C/ Banda serpentina
CJ5	L6 4.2L 1981-1983	C/ Banda serpentina
CJ7	L6 4.2L 1981-1986	C/ Banda serpentina
GRAND WAGONEER	L6 4.2L 1984-1986	C/ Banda serpentina
J10	L6 4.2L 1981-1987	C/ Banda serpentina
SCRAMBLER	L6 4.2L 1981-1985	C/ Banda serpentina




WAGONEER	L6 4.2L 1981-1983	C/ Banda serpentina
	V6 2.8L 1984	C/ Banda serpentina
LINCOLN		
CONTINENTAL	V6 3.8L 1982	C/ A.A
	V8 5.0L 1985-1987	
MARK VII	V8 5.0L 1985-1992	Desde 06/92
MERCURY		
CAPRI	V6 3.8L 1983-1986	C & S/ A.A
	V8 4.2L 1981-1982	C & S/ A.A
	V8 5.0L 1982	C & S/ A.A
	V8 5.0L 1984-1986	C & S/ A.A
COUGAR	V6 3.8L 1982-1993	C & S/ A.A
	V8 5.0L 1986-1988	C & S/ A.A
MARQUIS	V6 3.8L 1983-1986	C & S/ A.A



KG-2724	REV	TERMICO
CHEVROLET		
ASTRO	V6 4.3L 1987-1994	2WD & 4WD
BLAZER	V8 5.7L 1993-1994	
C1500 PICKUP	V6 4.3L 1993-1995	
	V8 5.7L 1993-1996	
C1500 SUBURBAN	V8 5.7L 1993-1995	
C2500 PICKUP	V6 4.3L 1993-1995	
	V8 5.7L 1993-1996	
C2500 SUBURBAN	V8 5.7L 1993-1995	
C3500 PICKUP	V8 5.7L 1993-1995	
G10 VAN	V6 4.3L 1987-1995	
	V8 5.0L 1987-1995	
G20 VAN	V6 4.3L 1987-1995	
	V8 5.0L 1987-1995	
K1500 PICKUP	V8 5.7L 1993-1995	
K2500 PICKUP	V6 4.3L 1993-1995	
	V8 5.7L 1993-1995	
K2500 SUBURBAN	V8 5.7L 1993-1995	
K3500 PICKUP	V8 5.7L 1993-1995	
S10 BLAZER	V6 2.8L 1987-1993	C/ A.A
TAHOE	V8 5.7L 1995	
GMC		
C1500 PICKUP	V6 4.3L 1993-1995	
	V8 5.7L 1993-1995	
C1500 SUBURBAN	V8 5.7L 1993-1995	
C2500 PICKUP	V6 4.3L 1993-1995	
C2500 SUBURBAN	V8 5.7L 1993-1995	
C3500 PICKUP	V8 5.7L 1993-1995	
G15/G1500 VAN	V6 4.3L 1987-1995	
	V8 5.0L 1987-1995	
	V8 5.7L 1995	
	V8 5.7L 1987-1993	

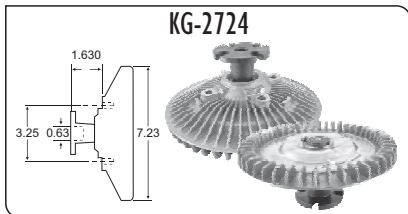
EMBRAGUE DE VENTILADOR FAN CLUTCH



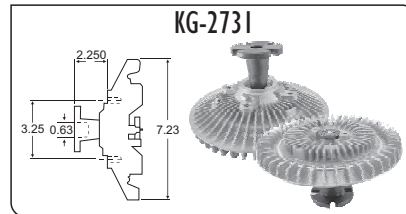
Orden por Número de Parte



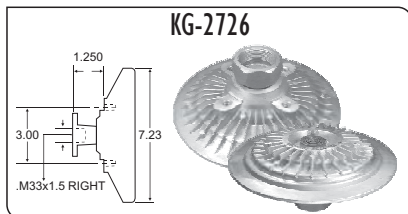
KG-2724 (Continuación)	REV	TERMICO
G25/G2500 VAN	V6 4.3L	1987-1995
	V8 5.0L	1987-1995
	V8 5.7L	1987-1995
K1500 PICKUP	V8 5.7L	1993-1995
K2500 PICKUP	V6 4.3L	1993-1995
	V8 5.7L	1993-1995
K2500 SUBURBAN	V8 5.7L	1993-1995
K3500 PICKUP	V8 5.7L	1993-1995
S15 JIMMY	V6 2.8L	1987-1989 C/ A.A
S15 PICKUP	V6 2.8L	1987-1990 C/ A.A
SAFARI	V6 4.3L	1987-1994 2WD & 4WD
SONOMA	V6 2.8L	1991-1993 C/ A.A
YUKON	V8 5.7L	1993-1995



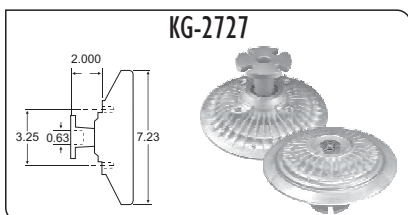
KG-2731	STD	SERVICIO PESADO
BUICK		
ELECTRA	V8 5.7L	1980
LESABRE	V8 5.7L	1980
RIVIERA	V8 5.7L	1980
CADILLAC		
DEVILLE	V6 4.1L	1980
	V6 4.1L	1982
	V8 5.7L	1980-1981 Diesel
	V8 6.0L	1980-1981
ELDORADO	V6 4.1L	1982
	V8 5.7L	1980
	V8 5.7L	1980-1981 Diesel
	V8 6.0L	1980-1981
FLEETWOOD	V6 4.1L	1980-1982
	V8 5.7L	1980-1981 Diesel
	V8 6.0L	1980-1982
	V8 6.0L	1980-1982
SEVILLE	V6 4.1L	1982
	V8 5.7L	1980
	V8 5.7L	1980-1981 Diesel
	V8 6.0L	1980-1981



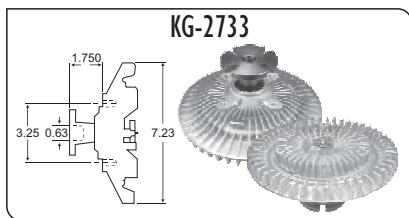

KG-2726	REV	TERMICO
FORD		
E- Super Duty	L6 4.9L	1996 C & S/ A.A
E-150 ECONOLINE	L6 4.9L	1992-1996 C & S/ A.A
E-250 ECONOLINE	L6 4.9L	1992-1996 C & S/ A.A
E-350 ECONOLINE	L6 4.9L	1992-1996 C & S/ A.A
F-150 PICKUP	L6 4.9L	1993-1996 S/ A.A
F-250 PICKUP	L6 4.9L	1993-1996 S/ A.A
F-350 PICKUP	L6 4.9L	1993-1996 S/ A.A



KG-2727	REV	TERMICO
CHEVROLET		
BLAZER	V6 4.3L	1988-1993 S/ A.A
GMC		
ENVOY	V6 4.3L	1988-1993 S/ A.A
JIMMY	V6 4.3L	1988-1993 S/ A.A
OLDSMOBILE		
BRAVADA	V6 4.3L	1988-1993 S/ A.A



KG-2733	REV	SERVICIO PESADO
DODGE		
DAKOTA	V8 5.2L	1990-1991 C & S/ Enfriamiento máxima
FORD		
BRONCO	V8 5.0L	1987-1996 C & S/ A.A
	V8 5.8L	1988-1996 C & S/ A.A
E- Super Duty	V8 5.8L	1996
E-150 ECONOLINE	V8 5.0L	1987-1996 C & S/ A.A
	V8 5.8L	1988-1996 C & S/ A.A
	V8 5.0L	1993 C & S/ A.A
E-250 ECONOLINE	V8 5.0L	1987-1991 C & S/ A.A
	V8 5.8L	1988-1996 C & S/ A.A
E-350 ECONOLINE	V8 5.8L	1988-1996 C & S/ A.A
F-100 PICKUP	L6 4.9L	1982
F-150 PICKUP	V8 5.0L	1987-1996 C & S/ A.A
	V8 5.8L	1988-1996 C & S/ A.A
F-250 PICKUP	V8 5.0L	1987-1996 C & S/ A.A
	V8 5.8L	1988-1997 C & S/ A.A
F-350 PICKUP	V8 5.8L	1988-1997 C & S/ A.A
LTD	V8 5.0L	1984-1985 C & S/ A.A, Equipo de policía
MUSTANG	V6 3.8L	1985-1986 C/ A.A Desde 04/85
	V8 5.0L	1986-1995 C/ A.A
MERCURY		
CAPRI	V6 3.8L	1985-1986 C/ A.A Desde 04/85
	V8 5.0L	1986 C/ A.A
MARQUIS	V8 5.0L	1985 C & S/ A.A

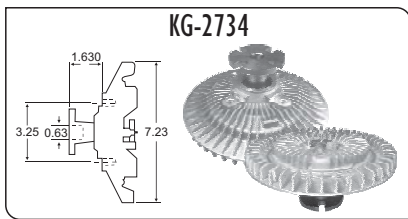


KG-2734	REV	SERVICIO PESADO	
BUICK			
ROADMASTER	V8 5.0L	1991	C & S/ Enfriamiento severo
	V8 5.7L	1992-1993	C & S/ Enfriamiento severo
CADILLAC			
FLEETWOOD	V8 5.0L	1991-1992	
	V8 5.7L	1990-1993	C & S/ Enfriamiento severo
CHEVROLET			
ASTRO	V6 4.3L	1985-1986	2WD & 4WD
	V6 4.3L	1990-1995	2WD & 4WD
BLAZER	V8 5.7L	1989-1994	
C1500 PICKUP	V6 4.3L	1988-1995	
	V8 5.0L	1988-1996	
	V8 5.7L	1988-1997	
	V8 7.4L	1990-1993	
C1500 SUBURBAN	V8 5.7L	1992-1995	
C2500 PICKUP	V6 4.3L	1988-1995	
	V8 5.0L	1988-1995	
	V8 5.7L	1988-1995	
C2500 PICKUP	V8 7.4L	1991-2000	
C2500 SUBURBAN	V8 5.7L	1992-1995	
	V8 7.4L	1992-1999	
C3500 PICKUP	V8 5.7L	1988-1995	
	V8 7.4L	1988-2000	
CAPRICE	V6 4.3L	1989-1990	2WD & 4WD
	V6 4.3L	1992-1993	2WD & 4WD
	V8 5.0L	1989-1993	
	V8 5.7L	1989-1993	
EXPRESS 3500	V8 7.4L	1999-2000	
G10 VAN	V6 4.3L	1987-1995	
	V8 5.0L	1987-1995	
	V8 5.7L	1995	
G20 VAN	V8 5.7L	1987-1993	
	V6 4.3L	1987-1995	
	V8 5.0L	1987-1995	
G30 VAN	V8 5.7L	1987-1992	
	V6 4.3L	1987-1996	
	V8 7.4L	1988-1997	
G3500 VAN	V8 7.4L	1998	
	V6 4.3L	1988-1995	C/ Servicio pesado
K1500 PICKUP	V8 5.0L	1988-1995	
	V8 5.7L	1988-1995	
	V8 7.4L	1992-1995	
K1500 SUBURBAN	V8 5.7L	1992-1995	
	V6 4.3L	1988-1995	
	V8 5.0L	1988-1995	
K2500 PICKUP	V8 5.7L	1988-1995	
	V8 5.7L	1991-2000	
	V8 7.4L	1992-1999	
K2500 SUBURBAN	V8 5.7L	1992-1995	
	V8 7.4L	1992-1999	
K3500 PICKUP	V8 5.7L	1988-1995	
	V8 7.4L	1988-2000	

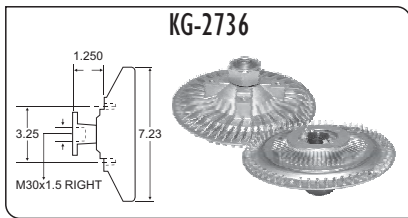
P30 VAN	V8 7.4L	1996-1999	
R1500 SUBURBAN	V8 5.7L	1989-1991	
R20 PICKUP	V8 7.4L	1988	
R20 SUBURBAN	V8 7.4L	1988	
R2500 PICKUP	V8 7.4L	1989	
R2500 SUBURBAN	V8 5.7L	1989-1991	
	V8 7.4L	1989-1991	
R30 PICKUP	V8 7.4L	1988	
R3500 PICKUP	V8 7.4L	1989-1991	
S10 BLAZER	V6 4.3L	1988-1994	C/ A.A
S10 PICKUP	V6 4.3L	1988-1994	C/ A.A
TAHOE	V8 5.7L	1995	
V1500 SUBURBAN	V8 5.7L	1989-1991	
V20 SUBURBAN	V8 7.4L	1988	
V2500 SUBURBAN	V8 5.7L	1989-1991	
	V8 7.4L	1990	
V30 PICKUP	V8 7.4L	1988	
V3500 PICKUP	V8 7.4L	1990-1991	
GMC			
C1500 PICKUP	V6 4.3L	1988-1995	
	V8 5.0L	1988-1995	
	V8 5.7L	1988-1995	
C1500 SUBURBAN	V8 5.7L	1992-1995	
	V6 4.3L	1988-1995	
	V8 5.0L	1988-1995	
C2500 PICKUP	V8 5.7L	1988-1995	
	V8 7.4L	1991-2000	
	V8 5.7L	1992-1995	
C2500 SUBURBAN	V8 5.7L	1992-1995	
	V8 7.4L	1992-1999	
C3500 PICKUP	V8 5.7L	1988-1995	
	V8 7.4L	1988-2000	
G15/G1500 VAN	V6 4.3L	1987-1995	
	V8 5.0L	1987-1995	
	V8 5.7L	1995	
G25/G2500 VAN	V8 5.7L	1987-1993	
	V6 4.3L	1987-1995	
	V8 5.0L	1987-1995	
G35/G3500 VAN	V8 5.7L	1987-1992	
	V6 4.3L	1987-1996	
	V8 5.7L	1987-1992	
JIMMY	V8 7.4L	1988-1998	
	V8 5.7L	1989-1991	C/ Servicio pesado
K1500 PICKUP	V6 4.3L	1988-1995	C/ Servicio pesado
	V8 5.0L	1988-1995	
	V8 5.7L	1988-1995	
K1500 SUBURBAN	V8 5.7L	1992-1995	
	V6 4.3L	1988-1995	
K2500 PICKUP	V8 5.0L	1988-1995	
	V8 5.7L	1988-1995	
	V8 7.4L	1991-2000	
K2500 SUBURBAN	V8 5.7L	1992-1995	
	V8 7.4L	1992-1999	
K3500 PICKUP	V8 5.7L	1988-1995	
	V8 7.4L	1988-2000	
P35/P3500 VAN	V8 7.4L	1996-1999	
R1500 SUBURBAN	V8 5.7L	1989-1991	
R2500 PICKUP	V8 5.7L	1989	
	V8 7.4L	1988-1989	
R2500 SUBURBAN	V8 5.7L	1989-1991	
	V8 7.4L	1988-1991	
R3500 PICKUP	V8 7.4L	1988	



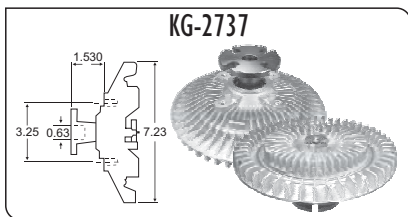
KG-2734 (Continuación)	REV	SERVICIO PESADO	
R3500 PICKUP	V8 7.4L	1990-1991	
SI5 JIMMY	V6 4.3L	1988-1994	C/ A.A
SI5 PICKUP	V6 4.3L	1988-1990	C/ A.A
SAFARI	V6 4.3L	1985-1986	2WD & 4WD
	V6 4.3L	1990-1995	2WD & 4WD
SAVANA 3500	V8 7.4L	1999-2000	
SONOMA	V6 4.3L	1991-1994	C/ A.A
SYCLONE	V6 4.3L	1991	C/ A.A
TYPHOON	V6 4.3L	1992-1993	C/ A.A
V1500 SUBURBAN	V8 5.7L	1989-1991	
V2500 SUBURBAN	V8 5.7L	1989-1991	
V3500 PICKUP	V8 7.4L	1988	
	V8 7.4L	1990-1991	
YUKON	V8 5.7L	1992-1995	
OLDSMOBILE			
BRAVADA	V6 4.3L	1991-1994	C/ A.A
CUSTOM	V8 5.7L	1992	C & S/ Enfriamiento severo
CUSTOM CRUISER	V8 5.0L	1991-1992	C & S/ Enfriamiento severo



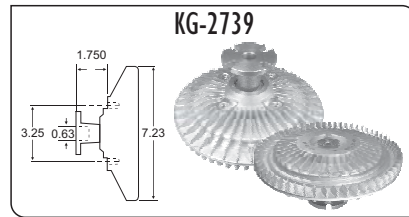
KG-2736	REV	SERVICIO PESADO	
JEEP			
GRAND CHEROKEE	L6 4.0L	1999-2004	
	V8 4.7L	1999-2000	
LIBERTY	V6 3.7L	2002-2008	




KG-2737	REV	TERMICO	
JEEP			
CHEROKEE	L4 2.5L	1994-2000	C & S/ A.A
WRANGLER	L6 4.0L	1991-1995	



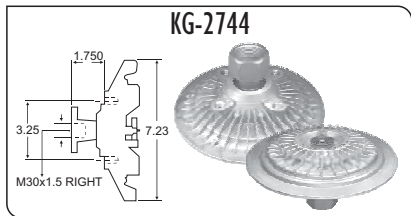
KG-2739	REV	TERMICO	
CHEVROLET			
ASTRO	V6 4.3L	1987-1994	2WD & 4WD C/ Calefactor
BLAZER	V6 4.3L	1995	2WD & 4WD C/ Calefactor
	V6 4.3L	1988-1995	
G10 VAN	V8 5.0L	1988-1995	
	V8 5.7L	1988-1995	
G20 VAN	V6 4.3L	1988-1995	
	V8 5.0L	1988-1995	
	V8 5.7L	1988-1991	
G30 VAN	V8 5.7L	1993-1995	
	V6 4.3L	1988-1996	
LLY (VEHIVULO POSTAL)	L4 2.2L	1994-1995	
S10 BLAZER	V6 4.3L	1988-1993	S/ A.A
S10 PICKUP	L4 2.2L	1994-1996	C/ A.A
	V6 4.3L	1988-1995	S/ A.A
GMC			
G15/G1500 VAN	V6 4.3L	1988-1995	
	V8 5.0L	1988-1995	
	V8 5.7L	1988-1995	
G25/G2500 VAN	V6 4.3L	1988-1995	
	V8 5.0L	1988-1995	
	V8 5.7L	1988-1991	
	V8 5.7L	1993-1995	
G35/G3500 VAN	V6 4.3L	1988-1996	
	V8 5.7L	1987-1996	
JIMMY	V6 4.3L	1995	C/ Calentador
SI5 JIMMY	V6 4.3L	1988-1993	S/ A.A
SI5 PICKUP	V6 4.3L	1988-1990	S/ A.A
SAFARI	V6 4.3L	1987-1994	2WD & 4WD C/ Calefactor
	L4 2.2L	1994-1996	C/ A.A
SONOMA	V6 4.3L	1991-1995	S/ A.A
SYCLONE	V6 4.3L	1991	S/ A.A
TYPHOON	V6 4.3L	1992-1993	S/ A.A
ISUZU			
HOMBRE	L4 2.2L	1996	S/ A.A
OLDSMOBILE			
BRAVADA	V6 4.3L	1991-1994	S/ A.A



KG-2744	REV	SERVICIO PESADO	
CHEVROLET			
EXPRESS 1500	V6 4.3L	1999-2002	C/ A.A
	V8 5.0L	1999-2002	C/ A.A
	V8 5.7L	1999-2002	C/ A.A
EXPRESS 2500	V6 4.3L	1999-2002	C/ A.A
	V8 5.0L	1999-2002	C/ A.A
EXPRESS 3500	V8 5.7L	1999-2002	C/ A.A
	V6 4.3L	1996-1997	C/ A.A
G10 VAN	V8 5.0L	1996-1997	C/ A.A
	V8 5.7L	1996-1997	C/ A.A



KG-2744 (Continuación)	REV	SERVICIO PESADO
G1500 VAN	V6 4.3L 1998	C/ A.A
	V8 5.0L 1998	C/ A.A
	V8 5.7L 1998	C/ A.A
G20 VAN	V6 4.3L 1996-1997	C/ A.A
	V8 5.0L 1996-1998	C/ A.A
	V8 5.7L 1996-1999	C/ A.A
G2500 VAN	V6 4.3L 1998	C/ A.A
	V8 5.0L 1998	C/ A.A
	V8 5.7L 1998	C/ A.A
G30 VAN	V8 5.7L 1996-1997	C/ A.A
G3500 VAN	V8 5.7L 1998	C/ A.A
GMC		
G15/G1500 VAN	V6 4.3L 1996-1998	C/ A.A
	V8 5.0L 1996-1998	C/ A.A
	V8 5.7L 1996-1998	C/ A.A
G25/G2500 VAN	V6 4.3L 1998	C/ A.A
	V8 5.0L 1996-1998	C/ A.A
	V8 5.7L 1996-1998	C/ A.A
G35/G3500 VAN	V6 4.3L 1996	C/ A.A
	V8 5.7L 1996-1998	C/ A.A
SAVANA 1500	V6 4.3L 1999-2002	C/ A.A
	V8 5.0L 1999-2002	C/ A.A
	V8 5.7L 1999-2002	C/ A.A
SAVANA 2500	V6 4.3L 1999-2002	C/ A.A
	V8 5.0L 1999-2002	C/ A.A
	V8 5.7L 1999-2002	C/ A.A
SAVANA 3500	V8 5.7L 1999-2002	C/ A.A



CADILLAC			
DEVILLE	V8 4.1L	1982-1984	
ELDORADO	V8 4.1L	1982-1985	
FLEETWOOD	V8 4.1L	1982-1985	
	V8 5.7L	1994-1996	
SEVILLE	V8 4.1L	1982-1985	
CHEVROLET			
ASTRO	V6 4.3L	1985-1986	
BLAZER	V8 5.0L	1980-1987	
	V8 5.7L	1980-1989	C & S/ A.A
	V6 4.3L	1985-1986	
C10 PICKUP	V8 5.0L	1980-1986	
	V8 5.7L	1980-1987	C & S/ A.A
	V8 5.7L	1980-1981	C & S/ A.A, Diesel
	V8 7.4L	1980	
	V8 5.0L	1980-1986	
C10 SUBURBAN	V8 5.7L	1980-1986	C & S/ A.A
	V8 5.7L	1980-1981	Diesel
	V8 7.4L	1980	
C20 PICKUP	L6 4.8L	1984-1986	C/ A.A
	V6 4.3L	1985-1986	
	V8 5.0L	1980-1986	
	V8 5.7L	1980-1986	C & S/ A.A
C20 SUBURBAN	V8 7.4L	1980-1986	
	L6 4.8L	1984-1986	C/ A.A
	V8 5.0L	1980-1986	
C30 PICKUP	V8 5.7L	1980-1986	C & S/ A.A
	V8 7.4L	1980-1986	
	L6 4.8L	1984-1986	C/ A.A
	V8 5.0L	1986	
CAMARO	V8 5.7L	1980-1986	C & S/ A.A
	V8 7.4L	1980-1986	
	L4 2.5L	1982	C/ Enfriamiento severo
	V6 3.8L	1980-1981	
	V8 4.4L	1980-1981	
	V8 5.0L	1980-1985	C/ A.A, S/ Enfriamiento severo
	V8 5.7L	1980-1981	C & S/ A.A
	V6 3.8L	1980-1981	
	V6 4.3L	1985-1988	C/ A.A, C & S/ Enfriamiento severo
	V6 4.3L	1994-1996	
EL CAMINO	V8 4.4L	1980-1982	C/ A.A, C/ Enfriamiento severo
	V8 5.0L	1980-1988	C/ A.A, C & S/ Enfriamiento severo
	V8 5.7L	1980-1981	C/ A.A
	V8 5.7L	1994-1996	C/ A.A
	V8 5.7L	1980-1985	C/ Enfriamiento severo, Diesel
G10 VAN	V8 4.4L	1980-1982	C/ A.A, C/ Enfriamiento severo
	V8 5.0L	1980-1987	C/ A.A, C & S/ Enfriamiento severo
G20 VAN	V8 5.7L	1983-1984	C/ Enfriamiento severo, Diesel
	V6 4.3L	1985-1986	
	V8 5.0L	1980-1986	C/ A.A, Radio de eje trasero 2.73 & 3.73
G30 VAN	V8 5.7L	1980-1986	C & S/ A.A
	V6 4.3L	1985-1986	
	V8 5.0L	1980-1981	C/ A.A, Radio de eje trasero 2.73 & 3.73
	V8 5.0L	1984-1986	C/ A.A, Radio de eje trasero 2.73 & 3.73

KG-2747	STD	SERVICIO PESADO
BUICK		
CENTURY	V8 4.3L 1980-1981	C/ A.A, S/ Enfriamiento severo
	V8 5.0L 1980	C/ A.A, C & S/ Enfriamiento severo
	V8 5.7L 1981	C/ Enfriamiento severo, Diesel
ELECTRA	V8 5.0L 1981-1984	Radio de eje trasero 3.08 & 3.23
	V8 5.0L 1986-1989	Radio de eje trasero 3.23
	V8 5.7L 1980	S/ A.A
LESABRE	V8 5.7L 1980-1985	C/ Enfriamiento severo, Diesel
	V8 5.0L 1981-1984	Radio de eje trasero 3.08 & 3.23
	V8 5.0L 1986-1990	Radio de eje trasero 3.23
REGAL	V8 5.7L 1980	S/ A.A
	V8 5.7L 1980-1985	C/ Enfriamiento severo, Diesel
	V8 4.3L 1980-1981	C/ A.A, S/ Enfriamiento severo
RIVIERA	V8 5.0L 1980	C/ A.A, C & S/ Enfriamiento severo
	V8 5.7L 1985	C/ Enfriamiento severo, Diesel
	V8 5.7L 1982-1983	C/ Enfriamiento severo, Diesel
ROADMASTER	V8 5.0L 1980-1984	Radio de eje trasero 3.08 & 3.23
	V8 5.7L 1981-1985	C/ Enfriamiento severo, Diesel

EMBRAGUE DE VENTILADOR

FAN CLUTCH




Orden por Número de Parte



KG-2747 (Continuación)	STD	SERVICIO PESADO	
G30 VAN	V8 5.0L	1982	C/ A.A, Radio de eje trasero 2.73 & 3.73
	V8 5.7L	1980-1988	C & S/ A.A
	V8 6.6L	1980	
IMPALA	V6 3.8L	1980-1981	
	V6 4.3L	1985	C/ A.A, C & S/ Enfriamiento severo
IMPALA SS	V8 5.0L	1980-1985	C/ A.A, C & S/ Enfriamiento severo
	V8 5.7L	1994-1996	C/ A.A, C & S/ Enfriamiento severo
K10 PICKUP	V6 4.3L	1985-1986	C/ Servicio pesado
	V8 5.0L	1981-1986	C/ Servicio pesado
	V8 5.7L	1980-1986	C & S/ A.A, C/ Servicio pesado
	V8 6.6L	1980	C/ Servicio pesado
K10 SUBURBAN	V8 7.4L	1980	C/ Servicio pesado
	V8 5.0L	1980-1986	C/ Servicio pesado
K20 PICKUP	V8 5.7L	1980-1986	C & S/ A.A, C/ Servicio pesado
	L6 4.8L	1984-1986	C/ A.A, C/ Servicio pesado
	V6 4.3L	1985	C/ Servicio pesado
	V8 5.0L	1980	C/ Servicio pesado
	V8 5.0L	1985	C/ Servicio pesado
K20 SUBURBAN	V8 5.7L	1980-1986	C & S/ A.A, C/ Servicio pesado
	V8 6.6L	1980	
	V8 7.4L	1980	
	L6 4.8L	1984-1986	C/ A.A
	V8 5.0L	1985-1986	
K30 PICKUP	V8 5.7L	1980-1986	C & S/ A.A
	V8 6.6L	1980	
	V8 7.4L	1980-1986	
	V8 4.4L	1980-1982	C/ A.A, C/ Enfriamiento severo
MALIBU	V8 5.0L	1980-1983	C/ A.A, C & S/ Enfriamiento severo
	V8 5.7L	1980-1981	C & S/ A.A
	V8 5.7L	1982-1983	C/ Enfriamiento severo, Diesel
MONTECARLO	V8 4.4L	1980-1982	C/ A.A, C/ Enfriamiento severo
	V8 5.0L	1980-1988	C/ A.A, C/ Enfriamiento severo
	V8 5.7L	1981	
P20 VAN	V8 5.7L	1982-1984	C/ Enfriamiento severo, Diesel
	L6 4.8L	1985-1989	
P30 VAN	V8 5.7L	1985-1989	C & S/ A.A
	V6 4.3L	1990-1995	
	V8 5.7L	1985-1992	C & S/ A.A
R10 PICKUP	V8 7.4L	1981-1997	
	V6 4.3L	1987	
	V8 5.0L	1987	
R10 SUBURBAN	V8 5.7L	1987	C & S/ A.A
	V8 5.0L	1987	
R1500 SUBURBAN	V8 5.7L	1987-1988	C & S/ A.A
R20 PICKUP	V8 5.7L	1989	C & S/ A.A
	L6 4.8L	1987-1988	C/ A.A
	V6 4.3L	1987	
	V8 5.0L	1987	
R20 SUBURBAN	V8 5.7L	1987-1988	C & S/ A.A
	V8 7.4L	1987-1988	
	V8 5.0L	1987	



R20 SUBURBAN	V8 7.4L	1987-1988	
R2500 PICKUP	V8 7.4L	1989	
R2500 SUBURBAN	V8 5.7L	1989-1990	C & S/ A.A
	V8 7.4L	1989-1991	
R30 PICKUP	L6 4.8L	1987-1988	C/ A.A
	V8 5.7L	1987-1988	C & S/ A.A
R3500 PICKUP	V8 7.4L	1987-1988	
	V8 5.7L	1989-1991	C & S/ A.A
S10 BLAZER	V8 7.4L	1989-1991	
	V6 2.8L	1986	C/ A.A
S10 PICKUP	V6 2.8L	1986	C/ A.A
	V6 4.3L	1987	
	V8 5.0L	1987	
V10 SUBURBAN	V8 5.7L	1987	C & S/ A.A
V1500 SUBURBAN	V8 5.7L	1987	C & S/ A.A
V20 PICKUP	V8 5.7L	1987	C & S/ A.A
	L6 4.8L	1987	C/ A.A
V20 SUBURBAN	V8 5.7L	1987-1988	C & S/ A.A
	V8 7.4L	1987-1988	
V2500 SUBURBAN	V8 5.7L	1989-1990	C & S/ A.A
	V8 7.4L	1990	
V30 PICKUP	L6 4.8L	1987-1988	C/ A.A
	V8 5.7L	1987-1988	C & S/ A.A
	V8 7.4L	1987-1988	
V3500 PICKUP	V8 5.7L	1991-1989	C & S/ A.A
	V8 7.4L	1991-1989	
CHRYSLER			
FIFTH AVENUE	V8 5.2L	1983-1989	C/ A.A, Vehiculos de flotilla
NEW YORKER	V8 5.2L	1982	C/ A.A
DODGE			
B100 VAN	V8 5.2L	1980	C/ A.A
B150 VAN	V8 5.2L	1981	C/ A.A
B200 VAN	V8 5.2L	1980	C/ A.A
	V8 5.9L	1980	C/ A.A
B250 VAN	V8 5.2L	1981	C/ A.A
	V8 5.9L	1981	C/ A.A
B300 VAN	V8 5.2L	1980	C/ A.A
	V8 5.9L	1980	C/ A.A
B350 VAN	V8 5.2L	1981	C/ A.A
	V8 5.9L	1981	C/ A.A
CB300	V8 5.2L	1980	C/ A.A
	V8 5.9L	1980	C/ A.A
D150 PICKUP	V8 5.2L	1980-1981	C/ A.A
	V8 5.9L	1980-1981	C/ A.A
D200 PICKUP	V8 5.2L	1980	C/ A.A
	V8 5.9L	1980	C/ A.A
D250 PICKUP	V8 5.2L	1981	C/ A.A
	V8 5.9L	1981	C/ A.A
D300 PICKUP	V8 5.9L	1992	
	V8 5.2L	1980	C/ A.A
D350 PICKUP	V8 5.9L	1980	C/ A.A
	V8 5.2L	1981	C/ A.A
D400 PICKUP	V8 5.9L	1981	C/ A.A
	V8 5.2L	1981	C/ A.A
D450 PICKUP	V8 5.9L	1981	C/ A.A
	V8 5.2L	1981	C/ A.A
DIPLOMAT	V8 5.9L	1981	C/ A.A
	V8 5.2L	1981	C/ A.A
RAM CHARGER	V8 5.9L	1992	
	V8 5.9L	1980-1981	C/ A.A



KG-2747 (Continuación)	STD	SERVICIO PESADO
RD200 PICKUP	V8 5.2L 1980	C/ A.A.
	V8 5.9L 1980	C/ A.A.
W150 PICKUP	V8 5.2L 1980-1981	C/ A.A.
	V8 5.9L 1980-1981	C/ A.A.
W200 PICKUP	V8 5.2L 1980	C/ A.A.
	V8 5.9L 1980	C/ A.A.
W250 PICKUP	V8 5.2L 1981	C/ A.A.
	V8 5.9L 1981	C/ A.A.
W300 PICKUP	V8 5.2L 1980	C/ A.A.
	V8 5.9L 1980	C/ A.A.
W350 PICKUP	V8 5.9L 1981	C/ A.A.
	V8 5.9L 1992	
GMC		
C15/C1500 PICKUP	V6 4.3L 1985-1986	
	V8 5.0L 1980-1986	
	V8 5.7L 1980-1986	C & S/ A.A.
	V8 5.7L 1980-1981	C & S/ A.A., Diesel
	V8 7.4L 1980	
C15/C1500 SUBURBAN	V8 5.0L 1980-1986	
	V8 5.7L 1980-1981	
	V8 5.7L 1980-1986	C & S/ A.A., Diesel
	V8 7.4L 1980	
C25/C2500 PICKUP	L6 4.8L 1984-1986	C/ A.A.
	V6 4.3L 1985-1986	
	V8 5.0L 1980-1986	
	V8 5.7L 1980-1986	C & S/ A.A.
	V8 7.4L 1980-1986	
C25/C2500 SUBURBAN	L6 4.8L 1984-1986	C/ A.A.
	V8 5.0L 1982-1986	
	V8 5.7L 1980-1986	C & S/ A.A.
	V8 5.7L 1980	Diesel
C35/C3500 PICKUP	L6 4.8L 1984-1986	C/ A.A.
	V8 5.0L 1986	
	V8 5.7L 1980-1986	
	V8 7.4L 1980-1986	
CABALLERO	V8 4.4L 1980-1982	C/ A.A., C/ Enfriamiento severo
	V8 5.0L 1980-1987	C/ A.A., C/ Enfriamiento severo
	V8 5.7L 1983-1984	C/ Enfriamiento severo, Diesel
G15/G1500 VAN	V6 4.3L 1985-1986	
	V8 5.0L 1980-1981	C/ A.A.
	V8 5.0L 1984-1986	C/ A.A.
G25/G2500 VAN	V8 5.7L 1980-1986	C & S/ A.A.
	V6 4.3L 1985-1986	
	V8 5.0L 1980-1981	C/ A.A.
	V8 5.0L 1984-1986	C/ A.A.
G35/G3500 VAN	V8 5.7L 1980-1986	C/ A.A.
	V8 6.6L 1980	
	V6 4.3L 1985-1986	
	V8 5.0L 1981	
JIMMY	V8 5.7L 1980-1988	C/ A.A.
	V8 5.0L 1980-1987	C/ A.A., C & S/ Enfriamiento severo
	V8 5.7L 1980-1989	C/ A.A., C & S/ Enfriamiento severo
K15/K1500 PICKUP	V6 4.3L 1985-1986	C/ Servicio pesado
	V8 5.0L 1981-1986	C/ Servicio pesado
	V8 5.7L 1980-1986	C & S/ A.A. C/ Servicio pesado



K15/K1500 PICKUP	V8 6.6L 1980	C/ Servicio pesado
	V8 7.4L 1980	C/ Servicio pesado
K15/K1500 SUBURBAN	V8 5.0L 1982-1985	C/ Servicio pesado
	V8 5.7L 1980-1986	C & S/ A.A. C/ Servicio pesado
K25/K2500 PICKUP	L6 4.8L 1984-1986	C/ A.A.
	V6 4.3L 1985	
	V8 5.7L 1980-1986	C & S/ A.A.
K25/K2500 SUBURBAN	V8 6.6L 1980	
	L6 4.8L 1984-1986	C/ A.A.
K35/K3500 PICKUP	V8 5.7L 1980-1986	
	V8 6.6L 1980	
	V8 7.4L 1980-1986	
P25/P2500 VAN	L6 4.8L 1989	
	L6 4.8L 1985-1987	
	V8 5.7L 1985-1989	
P35/P3500 VAN	L6 4.8L 1985-1989	
	V6 4.3L 1990-1995	
	V8 5.7L 1982-1995	
R1500 PICKUP	V8 7.4L 1981-1997	
	V6 4.3L 1987	
	V8 5.0L 1987	
R1500 SUBURBAN	V8 5.7L 1987	
	V8 5.0L 1987	
	V8 5.7L 1987-1989	
R2500 PICKUP	L6 4.8L 1987-1988	
	V6 4.3L 1987	
	V8 5.0L 1987	
R2500 SUBURBAN	V8 5.7L 1987-1989	
	V8 7.4L 1987-1989	
	V8 5.7L 1987-1990	
R3500 PICKUP	V8 7.4L 1987-1991	
	L6 4.8L 1987-1988	
	V8 5.7L 1987-1991	
S15 JIMMY	V8 7.4L 1987-1991	
S15 PICKUP	V6 2.8L 1986	C/ A.A.
SAFARI	V6 2.8L 1986	C/ A.A.
V1500 PICKUP	V6 4.3L 1985-1986	
	V6 4.3L 1987	
	V8 5.0L 1987	
V1500 SUBURBAN	V8 5.7L 1987	
V2500 PICKUP	V8 5.7L 1987-1989	
V2500 SUBURBAN	L6 4.8L 1987	
	V8 5.7L 1987	
V3500 PICKUP	V8 5.7L 1987-1990	
	L6 4.8L 1987-1988	
	V8 5.7L 1987-1991	
V8 7.4L 1987-1991	V8 7.4L 1987-1991	
	L6 4.8L 1987-1988	
	V8 5.7L 1987-1991	
	V8 7.4L 1987-1991	
OLDSMOBILE		
98	V8 5.0L 1980-1981	
	V8 5.7L 1980	
	V8 5.7L 1980-1984	C/ Enfriamiento severo, Diesel
CUSTOM CRUISER	V8 5.0L 1980-1990	
	V8 5.7L 1980	
	V8 5.7L 1980-1984	C/ Enfriamiento severo, Diesel
CUTLASS	V8 4.3L 1980-1981	
	V8 5.0L 1980	C/ A.A., C & S/ Enfriamiento severo
	V8 5.7L 1980	

EMBRAGUE DE VENTILADOR

FAN CLUTCH



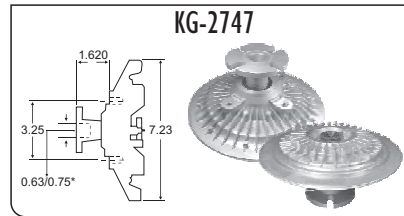
Orden por Número de Parte




KG-2747 (Continuación)	STD	SERVICIO PESADO
CUTLASS	V8 5.7L 1985	C/ Enfriamiento severo, Diesel
	V8 5.7L 1980-1981	C/ Enfriamiento severo, Diesel
CUTLASS CALAIS	V8 4.3L 1980-1981	
	V8 5.0L 1980	C/ A.A, C & S/ Enfriamiento severo
	V8 5.7L 1980	
CUTLASS CRUISER	V8 5.7L 1980-1984	C/ Enfriamiento severo, Diesel
	V8 4.3L 1980-1981	
	V8 5.0L 1980-1981	C/ A.A, C & S/ Enfriamiento severo
CUTLASS SUPREME	V8 5.7L 1980	
	V8 5.7L 1980-1983	C/ Enfriamiento severo, Diesel
	V8 4.3L 1980-1981	
DELTA 88	V8 5.0L 1985	
	V8 5.0L 1980-1981	
	V8 5.7L 1980	
	V8 5.7L 1980-1985	C/ Enfriamiento severo, Diesel
TORONADO	V8 5.0L 1980-1981	C/ A.A, C & S/ Enfriamiento severo
	V8 5.7L 1980	C & S/ Enfriamiento severo
	V8 5.7L 1980-1985	C/ Enfriamiento severo, Diesel
PLYMOUTH		
PB100 VAN	V8 5.2L 1980	C/ A.A
	V8 5.2L 1981	C/ A.A
PB200 VAN	V8 5.2L 1980	C/ A.A
	V8 5.9L 1980	C/ A.A
PB250 VAN	V8 5.2L 1981	C/ A.A
	V8 5.9L 1981	C/ A.A
PB300 VAN	V8 5.2L 1980	C/ A.A
	V8 5.9L 1980	C/ A.A
PB350 VAN	V8 5.2L 1981	C/ A.A
	V8 5.9L 1981	C/ A.A
TRAILDUSTER	V8 5.2L 1980-1981	C/ A.A
	V8 5.9L 1980-1981	C/ A.A
PONTIAC		
BONNEVILLE	V8 4.3L 1980-1981	
	V8 4.9L 1980	
	V8 5.0L 1981	C/ A.A, C/ Enfriamiento severo
	V8 5.0L 1983-1984	C/ A.A, C/ Enfriamiento severo
	V8 5.7L 1980	
CATALINA	V8 5.7L 1980-1984	C/ Enfriamiento severo, Diesel
	V8 4.3L 1980-1981	
	V8 4.9L 1980	
	V8 5.0L 1981	
FIREBIRD	V8 5.7L 1980	
	V8 4.3L 1981	
GRAND AM	V8 4.9L 1980-1981	C & S/ Enfriamiento severo
	V8 5.0L 1980-1986	
GRAND LEMANS	V8 4.9L 1980	C & S/ Enfriamiento severo
	V8 5.0L 1980	
GRAND PRIX	V8 4.3L 1980-1981	
	V8 4.9L 1980	



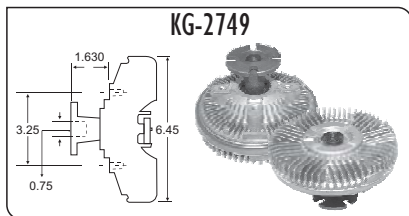
GRAND PRIX	V8 5.0L 1980	C/ A.A, C & S/ Enfriamiento severo
	V8 5.0L 1983-1984	C/ A.A, C/ Enfriamiento severo
	V8 5.7L 1981-1984	C/ Enfriamiento severo, Diesel
LEMANS	V8 4.3L 1980-1981	
	V8 4.9L 1980-1981	
	V8 5.0L 1980	C & S/ Enfriamiento severo
PARISIENNE	V6 4.3L 1985-1986	C/ A.A, C/ Enfriamiento severo
	V8 5.0L 1983-1986	C/ A.A, C/ Enfriamiento severo
	V8 5.7L 1983-1985	C/ Enfriamiento severo, Diesel



KG-2749	STD	SERVICIO PESADO
AM GENERAL		
HUMMER	V8 6.2L	1992-1994 Diesel
CHEVROLET		
BLAZER	V8 6.2L	1982-1991 Exc. Con paquete de remolque diesel
C10 PICKUP	V8 6.2L	1982-1986 Exc. Con paquete de remolque diesel
C10 SUBURBAN	V8 6.2L	1982-1986 Exc. Con paquete de remolque diesel
C20 PICKUP	V8 6.2L	1982-1986 Exc. Con paquete de remolque diesel
C20 SUBURBAN	V8 6.2L	1982-1986 Diesel
C30 PICKUP	V8 6.2L	1982-1986 Diesel
G20 VAN	V8 6.2L	1983-1993 Diesel
G30 VAN	V8 6.2L	1983-1993 C & S/ A.A Diesel
K10 PICKUP	V8 6.2L	1982-1986 Exc. Con paquete de remolque diesel
K10 SUBURBAN	V8 6.2L	1982-1986 Exc. Con paquete de remolque diesel
K20 PICKUP	V8 6.2L	1982-1986 Exc. Con paquete de remolque diesel
K20 SUBURBAN	V8 6.2L	1982-1986 Diesel
K30 PICKUP	V8 6.2L	1982-1986 Diesel
P20 VAN	V8 6.2L	1982-1989 Diesel
P30 VAN	V8 6.2L	1982-1993 Diesel
R10 PICKUP	V8 6.2L	1987 Diesel
R10 SUBURBAN	V8 6.2L	1987-1988 Diesel
R1500 SUBURBAN	V8 6.2L	1989-1991 Diesel
R20 PICKUP	V8 6.2L	1987-1988 Diesel
R20 SUBURBAN	V8 6.2L	1987-1988 Diesel
R2500 PICKUP	V8 6.2L	1989 Diesel
R2500 SUBURBAN	V8 6.2L	1989-1991 Diesel
R30 PICKUP	V8 6.2L	1987-1988 Diesel
R3500 PICKUP	V8 6.2L	1989-1991 Diesel
V10 PICKUP	V8 6.2L	1987 Diesel
V10 SUBURBAN	V8 6.2L	1987-1988 Diesel
V1500 SUBURBAN	V8 6.2L	1989-1991 Diesel
V20 PICKUP	V8 6.2L	1987 Diesel
V20 SUBURBAN	V8 6.2L	1987-1988 Diesel
V2500 SUBURBAN	V8 6.2L	1989-1991 Diesel
V30 PICKUP	V8 6.2L	1987-1988 Diesel
V3500 PICKUP	V8 6.2L	1989-1991 Diesel



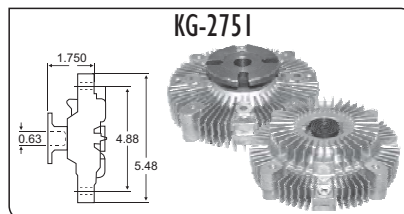
KG-2749 (Continuación)		STD	SERVICIO PESADO
FORD			
E- Super Duty	V8 7.5L	1996	
E-100 ECONOLINE	V8 5.8L	1983	C/ A.A.
E-150 ECONOLINE	V8 5.8L	1983	C/ A.A.
	V8 7.5L	1980	
E-250 ECONOLINE	V8 5.8L	1983	C/ A.A.
	V8 7.5L	1980-1991	
	V8 7.5L	1994-1996	
E-350 ECONOLINE	V8 7.5L	1980-1996	
F-250 PICKUP	V8 7.5L	1983-1997	C & S/ A.A. 12/03/92
F-350 PICKUP	V8 7.5L	1983-1997	C & S/ A.A. 12/03/92
F-450 Super Duty	V8 7.5L	1990-1997	C & S/ A.A. 12/03/93
F53 STRIPPED CHASIS	V8 7.5L	1989-1997	C & S/ A.A. 12/03/93
GMC			
C15/C1500 PICKUP	V8 6.2L	1982-1986	Exc. Con paquete de remolque diesel
C15/C1500 SUBURBAN	V8 6.2L	1982-1986	Exc. Con paquete de remolque diesel
C25/C2500 PICKUP	V8 6.2L	1982-1986	Exc. Con paquete de remolque diesel
C35/C3500 PICKUP	V8 6.2L	1982-1986	Diesel
G25/G2500 VAN	V8 6.2L	1983-1993	Diesel
G35/G3500 VAN	V8 6.2L	1983-1993	C/ A.A. Diesel
JIMMY	V8 6.2L	1982-1991	Exc. Con paquete de remolque diesel
K15/K1500 PICKUP	V8 6.2L	1982-1986	Exc. Con paquete de remolque diesel
K15/K1500 SUBURBAN	V8 6.2L	1982-1986	Exc. Con paquete de remolque diesel
K25/K2500 PICKUP	V8 6.2L	1982-1986	Exc. Con paquete de remolque diesel
K25/K2500 SUBURBAN	V8 6.2L	1982-1986	Diesel
K35/K3500 PICKUP	V8 6.2L	1982-1986	Diesel
P25/P2500 VAN	V8 6.2L	1982-1989	Diesel
P35/P3500 VAN	V8 6.2L	1982-1993	Diesel
R1500 PICKUP	V8 6.2L	1987	Diesel
R1500 SUBURBAN	V8 6.2L	1987-1991	Diesel
R2500 PICKUP	V8 6.2L	1987-1989	Diesel
R2500 SUBURBAN	V8 6.2L	1987-1991	Diesel
R3500 PICKUP	V8 6.2L	1987-1991	Diesel
V1500 PICKUP	V8 6.2L	1987	Diesel
V1500 SUBURBAN	V8 6.2L	1987-1991	Diesel
V2500 PICKUP	V8 6.2L	1987	Diesel
V2500 SUBURBAN	V8 6.2L	1987-1991	Diesel
V3500 PICKUP	V8 6.2L	1987-1991	Diesel



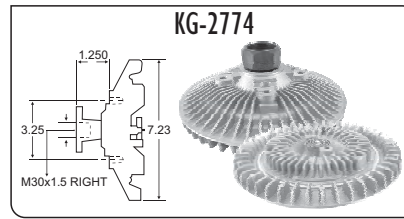
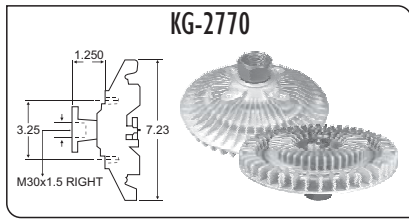

KG-2751		STD	TERMICO
CHEVROLET			
ASTRO	L4 2.5L	1985-1986	
CHEVETTE	L4 1.6L	1980-1987	
S10 BLAZER	L4 1.9L	1984	
	L4 2.0L	1984	
	L4 2.2L	1984	Diesel



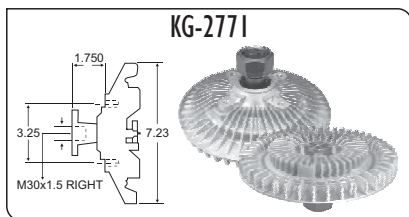
S10 BLAZER	L4 1.9L	1984-1985	
	L4 2.0L	1984	
	L4 2.2L	1983-1985	Diesel
GMC			
S15 JIMMY	L4 1.9L	1984	
	L4 2.0L	1984	
S15 PICKUP	L4 1.9L	1984-1985	
	L4 2.0L	1984	
	L4 2.2L	1984-1985	Diesel
SAFARI	L4 2.5L	1985-1986	
PONTIAC			
TI1000	L4 1.6L	1981-1987	



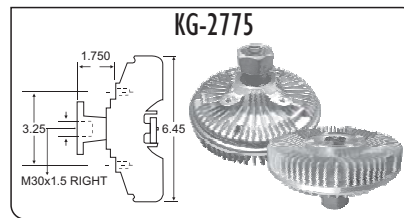
KG-2770		REV	SERVICIO PESADO
DODGE			
D150 PICKUP	V6 3.9L	1992-1993	
	V8 5.2L	1992-1993	C & S/ Max. Enfriamiento
	V8 5.9L	1993	C & S/ Max. Enfriamiento
D250 PICKUP	V6 3.9L	1992-1993	
	V8 5.2L	1992-1993	C & S/ Max. Enfriamiento
D350 PICKUP	V8 5.9L	1993	C & S/ Max. Enfriamiento
	V6 3.9L	1992-1996	C & S/ Max. Enfriamiento
DAKOTA	V6 3.9L	2002-2003	
	V8 4.7L	2002-2006	C & S/ Max. Enfriamiento
	V8 5.2L	1992-1999	C & S/ Max. Enfriamiento
	V8 5.9L	1998-2000	
	V8 5.9L	2002-2003	
DURANGO	V8 4.7L	2001-2003	
	V8 5.2L	1998-2000	C & S/ Max. Enfriamiento
RAM 1500 PICKUP	V8 5.9L	1998-2003	C & S/ Max. Enfriamiento Exc. R/T
	V8 5.9L	1994-2000	C & S/ Max. Enfriamiento Hasta 01/05/00
RAM 2500 PICKUP	V8 5.9L	1994-2000	C & S/ Max. Enfriamiento Hasta 01/05/01
RAM 3500 PICKUP	V8 5.9L	1994-2000	C & S/ Max. Enfriamiento Hasta 01/05/02
RAMCHARGER	V8 5.2L	1992-1993	C & S/ Max. Enfriamiento
	V8 5.9L	1993	C & S/ Max. Enfriamiento
W150 PICKUP	V6 3.9L	1992-1993	
	V8 5.2L	1992-1993	C & S/ Max. Enfriamiento
	V8 5.9L	1993	C & S/ Max. Enfriamiento
W250 PICKUP	V8 5.2L	1992-1993	C & S/ Max. Enfriamiento
	V8 5.9L	1993	C & S/ Max. Enfriamiento
W350 PICKUP	V8 5.9L	1993	C & S/ Max. Enfriamiento
JEEP			
GRAND CHEROKEE	V8 5.2L	1993	C & S/ Max. Enfriamiento
GRAND WAGONEER	V8 5.2L	1993	C & S/ Max. Enfriamiento
MITSUBISHI			
RAIDER	V6 3.7L	2006	A/T 5 Velocidades
	V8 4.7L	2006	A/T 5 Velocidades



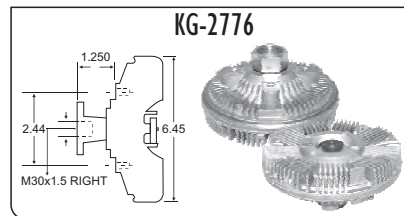
KG-2771	REV	SERVICIO PESADO
DODGE		
B150 VAN	V6 3.9L 1993-1994	S/ Max. Enfriamiento
	V8 5.2L 1993-1994	S/ Max. Enfriamiento
B1500 VAN	V6 3.9L 1995-1998	S/ Max. Enfriamiento
	V8 5.2L 1995-1997	S/ Max. Enfriamiento
B250 VAN	V6 3.9L 1993-1994	S/ Max. Enfriamiento
	V8 5.2L 1993-1994	S/ Max. Enfriamiento
B2500 VAN	V6 3.9L 1995-1998	S/ Max. Enfriamiento
	V8 5.2L 1995-1997	S/ Max. Enfriamiento
B350 VAN	V6 3.9L 1994	S/ Max. Enfriamiento
	V8 5.2L 1993-1994	S/ Max. Enfriamiento
B3500 VAN	V8 5.9L 1993-1994	S/ Max. Enfriamiento
	V8 5.2L 1995-1997	S/ Max. Enfriamiento
RAM 1500 PICKUP	V6 3.9L 1994-2001	
	V8 5.2L 1994-2001	
	V8 5.9L 1998-2001	C/ Max. Enfriamiento desde 01/05/00
RAM 1500 VAN	V6 3.9L 1999-2003	
	V8 5.2L 1999-2003	S/ Enfriamiento severo
	V8 5.9L 1999-2003	S/ Enfriamiento severo
RAM 2500 PICKUP	V8 5.2L 1994-1998	
	V8 5.9L 1998-2002	S/ Enfriamiento severo
RAM 2500 VAN	V8 5.2L 1999-2003	S/ Enfriamiento severo
	V8 5.9L 1999-2003	S/ Enfriamiento severo
RAM 3500 PICKUP	V8 5.9L 1998-2002	C/ Max. Enfriamiento desde 01/05/00
RAM 3500 VAN	V8 5.2L 1999-2003	S/ Enfriamiento severo
	V8 5.9L 1999-2003	S/ Enfriamiento severo
JEEP		
WRANGLER	L6 4.0L 2000-2006	



KG-2775	REV	SERVICIO SEVERO
FORD		
EXCURSION	V8 5.4L 2000-2005	
F-150 PICKUP	V6 4.2L 1997-2004	C & S/ A.A
F-250 PICKUP	V6 4.2L 1997-1998	C & S/ A.A
F-250 Super Duty	V8 5.4L 1999-2005	C & S/ A.A Hasta 20/11/04
F-350 Super Duty	V8 5.4L 1999-2005	C & S/ A.A Hasta 20/11/05

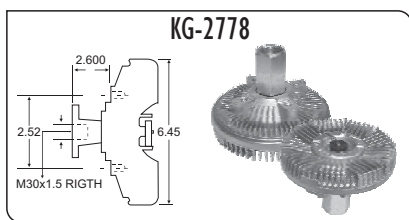



KG-2776	REV	SERVICIO SEVERO
FORD		
EXPLORER	V6 4.0L 2002-2005	
	V6 4.0L 2007-2009	
	V8 4.6L 2002-2005	
	V8 4.6L 2007-2009	
EXPLORER SPORT TRAC	V6 4.0L 2001-2009	
	V8 4.6L 2007-2009	
LINCOLN		
AVIATOR	V8 4.6L 2003-2005	
MERCURY		
MOUNTAINEER	V6 4.0L 2002-2005	
	V6 4.0L 2007-2009	
	V8 4.6L 2002-2005	
	V8 4.6L 2007-2009	

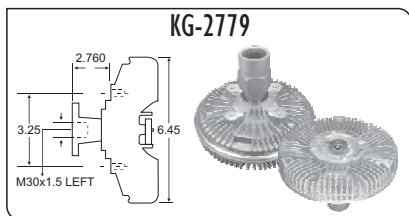


KG-2774	REV	SERVICIO PESADO
JEEP		
GRAND CHEROKEE	V8 5.2L 1993	C & S/ Max. Enfriamiento

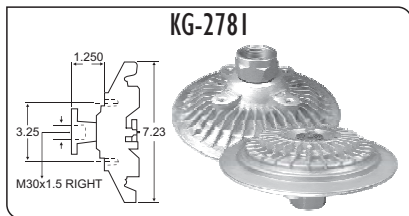
KG-2778	REV	SERVICIO PESADO
CHEVROLET		
COLORADO	L4 2.8L 2004-2006	
	L4 2.9L 2007-2009	
GMC		
CANYON	L4 2.8L 2004-2006	
	L4 2.9L 2007-2009	
ISUZU		
I-280	L4 2.8L 2006	
	L4 2.9L 2007-2008	



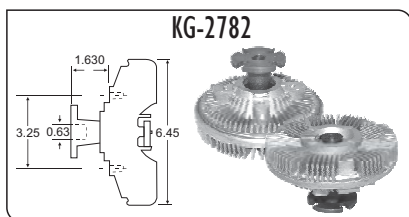
KG-2779	STD	SERVICIO SEVERO	
FORD			
RANGER	V6 3.0L	1998-2006	
MAZDA			
B3000	V6 3.0L	1995-1996	Hasta 22/08/06 C/ Super enfriamiento
	V6 3.0L	1998-2006	Hasta 22/08/05



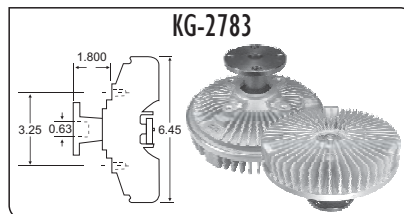
KG-2781	REV	SERVICIO PESADO	
DODGE			
DAKOTA	V6 3.9L	1997-2001	C & S/ Max. Enfriamiento
	V8 4.7L	2000-2001	
	V8 5.9L	2001	
DURANGO	V6 3.9L	1998-1999	C & S/ Max. Enfriamiento
	V8 4.7L	2000	
	V8 5.2L	2000	S/ Max. Enfriamiento
	V8 5.9L	1998-2000	S/ Max. Enfriamiento




KG-2782	STD	SERVICIO SEVERO	
CHEVROLET			
P- SERIES CHASSIS VAN	V6 4.3L	1985-1995	



KG-2783	REV	SERVICIO SEVERO	
DODGE			
DAKOTA	V8 5.2L	1990-1991	C & S/ Enfriamiento Max. Desde 16/04/91
FORD			
BRONCO	V8 5.0L	1987-1996	C & S/ A.A
	V8 5.8L	1988-1996	C & S/ A.A
E- Super Duty	V8 5.8L	1996	
E-150 ECONOLINE	V8 5.0L	1987-1996	C & S/ A.A
	V8 5.8L	1988-1996	C & S/ A.A
E-250 ECONOLINE	V8 5.0L	1993	C & S/ A.A
	V8 5.0L	1987-1991	C & S/ A.A
	V8 5.8L	1988-1996	C & S/ A.A
E-350 ECONOLINE	V8 5.8L	1988-1996	C & S/ A.A
F-100 PICKUP	L6 4.9L	1982	
F-150 PICKUP	V8 5.0L	1987-1996	C & S/ A.A
	V8 5.8L	1988-1996	C & S/ A.A
F-250 PICKUP	V8 5.0L	1987-1996	C & S/ A.A
	V8 5.8L	1988-1998	C & S/ A.A Desde 01/03/98
F-350 PICKUP	V8 5.8L	1988-1997	C & S/ A.A
LTD	V8 5.0L	1984-1985	C & S/ A.A Equipo de policia desde 02/84
MUSTANG	V6 3.8L	1985-1986	C/ A.A Desde 04/85
	V8 5.0L	1986-1995	C/ A.A
MERCURY			
CAPRI	V6 3.8L	1985-1986	C/ A.A Desde 04/85
	V8 5.0L	1986	C/ A.A
MARQUIS	V8 5.0L	1985	C & S/ A.A



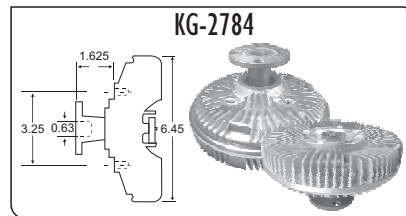
KG-2784	REV	SERVICIO SEVERO	
BUICK			
ROADMASTER	V8 5.0L	1991	C & S/ Enfriamiento severo
	V8 5.7L	1992-1993	C & S/ Enfriamiento severo
CADILLAC			
FLEETWOOD	V8 5.0L	1991-1992	
	V8 5.7L	1990-1993	C & S/ Enfriamiento severo
CHEVROLET			
ASTRO	V6 4.3L	1985-1986	2WD & 4WD
	V6 4.3L	1990-1995	2WD & 4WD
BLAZER	V8 5.7L	1989-1994	
C1500 PICKUP	V6 4.3L	1988-1995	
	V8 5.0L	1988-1995	
	V8 5.7L	1988-1995	
	V8 7.4L	1990-1993	
C1500 SUBURBAN	V8 5.7L	1992-1995	
C2500 PICKUP	V6 4.3L	1988-1995	
	V8 5.0L	1988-1995	
	V8 7.4L	1991-2000	
C2500 SUBURBAN	V8 5.7L	1992-1995	
	V8 7.4L	1992-1999	




KG-2784 (Continuación)	REV	SERVICIO SEVERO
C3500 PICKUP	V8 5.7L 1988-1995	
	V8 7.4L 1988-2000	
CAPRICE	V6 4.3L 1989-1990	2WD & 4WD
	V6 4.3L 1992-1993	2WD & 4WD
	V8 5.0L 1989-1993	
	V8 5.7L 1989-1993	
EXPRESS 3500	V8 7.4L 1999-2000	
	V6 4.3L 1987-1995	
G10 VAN	V8 5.0L 1987-1995	
	V8 5.7L 1995	
	V8 5.7L 1987-1993	
G20 VAN	V6 4.3L 1987-1995	
	V8 5.0L 1987-1995	
	V8 5.7L 1987-1992	
G30 VAN	V6 4.3L 1987-1996	
	V8 5.7L 1987-1992	
	V8 7.4L 1988-1997	
G3500 VAN	V8 7.4L 1998	
	V6 4.3L 1988-1995	C/ Enfriamiento severo
K1500 PICKUP	V8 5.0L 1988-1995	
	V8 5.7L 1988-1995	
K1500 SUBURBAN	V8 5.7L 1992-1995	
	V6 4.3L 1988-1995	
	V8 5.0L 1988-1995	
	V8 5.7L 1988-1995	
	V8 5.7L 1991-2000	
K2500 SUBURBAN	V8 5.7L 1992-1995	
	V8 7.4L 1992-1999	
K3500 PICKUP	V8 5.7L 1988-1995	
	V8 7.4L 1988-2000	
P30 VAN	V8 7.4L 1996-1999	
R1500 SUBURBAN	V8 5.7L 1989-1991	
R20 PICKUP	V8 7.4L 1988	
R20 SUBURBAN	V8 7.4L 1988	
R2500 PICKUP	V8 7.4L 1989	
R2500 SUBURBAN	V8 5.7L 1989-1991	
	V8 7.4L 1989-1991	
R30 PICKUP	V8 7.4L 1988	
R3500 PICKUP	V8 7.4L 1989-1991	
S10 BLAZER	V6 4.3L 1988-1994	C/ A.A
S10 PICKUP	V6 4.3L 1988-1994	C/ A.A
TAHOE	V8 5.7L 1995	
V1500 SUBURBAN	V8 5.7L 1989-1991	
V20 SUBURBAN	V8 7.4L 1988	
V2500 SUBURBAN	V8 5.7L 1989-1991	
	V8 7.4L 1990	
V30 PICKUP	V8 7.4L 1988	
V3500 PICKUP	V8 7.4L 1990-1991	
GMC		
	V6 4.3L 1988-1995	
C1500 PICKUP	V8 5.0L 1988-1995	
	V8 5.7L 1988-1995	
C1500 SUBURBAN	V8 5.7L 1992-1995	
	V6 4.3L 1988-1995	
	V8 5.0L 1988-1995	
	V8 5.7L 1988-1995	
	V8 7.4L 1991-2000	
C2500 SUBURBAN	V8 5.7L 1992-1995	
	V8 7.4L 1992-1999	
C3500 PICKUP	V8 5.7L 1988-1995	



C3500 PICKUP	V8 7.4L 1988-2000	
	V6 4.3L 1987-1995	
G15/G1500 VAN	V8 5.0L 1987-1995	
	V8 5.7L 1995	
	V8 5.7L 1987-1993	
G25/G2500 VAN	V6 4.3L 1987-1995	
	V8 5.0L 1987-1995	
	V8 5.7L 1987-1992	
G35/G3500 VAN	V6 4.3L 1987-1996	
	V8 5.7L 1987-1992	
	V8 7.4L 1988-1998	
JIMMY	V8 5.7L 1989-1991	C/ Servicio severo
	V6 4.3L 1988-1995	C/ Enfriamiento severo
K1500 PICKUP	V8 5.0L 1988-1995	
	V8 5.7L 1988-1995	
K1500 SUBURBAN	V8 5.7L 1992-1995	
	V6 4.3L 1988-1995	
	V8 5.0L 1988-1995	
	V8 5.7L 1988-1995	
	V8 7.4L 1991-2000	
K2500 SUBURBAN	V8 5.7L 1992-1995	
	V8 7.4L 1992-1999	
K3500 PICKUP	V8 5.7L 1988-1995	
	V8 7.4L 1988-2000	
P35/P3500 VAN	V8 7.4L 1996-1999	
R1500 SUBURBAN	V8 5.7L 1989-1991	
R2500 PICKUP	V8 5.7L 1989	
	V8 7.4L 1988-1989	
R2500 SUBURBAN	V8 5.7L 1989-1991	
	V8 7.4L 1988-1991	
	V8 7.4L 1988	
R3500 PICKUP	V8 7.4L 1990-1991	
S15 JIMMY	V6 4.3L 1988-1994	C/ A.A
S15 PICKUP	V6 4.3L 1988-1990	C/ A.A
	V6 4.3L 1985-1986	2WD & 4WD
SAFARI	V6 4.3L 1990-1995	2WD & 4WD
SAVANA 3500	V8 7.4L 1999-2000	
SONOMA	V6 4.3L 1991-1994	C/ A.A
SYCLONE	V6 4.3L 1991	C/ A.A
TYPHOON	V6 4.3L 1992-1993	C/ A.A
V1500 SUBURBAN	V8 5.7L 1989-1991	
V2500 SUBURBAN	V8 5.7L 1989-1991	
	V8 7.4L 1988	
V3500 PICKUP	V8 7.4L 1990-1991	
YUKON	V8 5.7L 1992-1995	
OLDSMOBILE		
BRAVADA	V6 4.3L 1991-1994	C/ A.A
CUSTOM	V8 5.7L 1992	C & S/ Enfriamiento severo
CUSTOM CRUISER	V8 5.0L 1991-1992	C & S/ Enfriamiento severo





KG-2786	REV	SERVICIO SEVERO
CADILLAC		
ESCALADE	V8 5.3L	2002-2005 C/ Controles automaticos de temperatura
	V8 5.7L	1999-2000 C/ A.A & Equipo de remolque
	V8 6.0L	2002-2006
CHEVROLET		
ASTRO	V6 4.3L	1996-2005
AVALANCHE	V8 8.1L	2002-2006 A/T 4 VEL; M/T 5 Vel.
AVALANCHE 1500	V8 5.3L	2002-2006 2WD & 4WD C/ Calentador
BLAZER	V6 4.3L	1996-2005
C1500 PICKUP	V6 4.3L	1996-1998 C/ A.A & equipo de remolque
	V8 5.0L	1996-1999 C/ A.A & Exc. Equipo de remolque
	V8 5.7L	1996-1999 C/ A.A & Exc. Equipo de remolque
C1500 SUBURBAN	V8 5.7L	1996-1999 C/ A.A & Exc. Equipo de remolque
C2500 PICKUP	V8 5.0L	1996-1999 C/ A.A & Exc. Equipo de remolque
	V8 5.7L	1996-2000 C/ A.A & Exc. Equipo de remolque
C2500 SUBURBAN	V8 5.7L	1996-1999 C/ A.A & Exc. Equipo de remolque
C3500 PICKUP	V8 5.7L	1996-2000 C/ A.A & Exc. Equipo de remolque
	V8 8.1L	2001-2002
EXPRESS 1500	V6 4.3L	2003-2006 C & S/ A.A
	V8 5.3L	2003-2006 2WD & 4WD
EXPRESS 2500	V6 4.3L	2003-2005
	V8 4.8L	2003-2006
	V8 5.3L	2003-2005 C & S/ A.A
	V8 6.0L	2003-2006 C & S/ A.A
EXPRESS 3500	V8 4.8L	2006 C & S/ A.A
	V8 6.0L	2003-2006 C & S/ A.A
K1500 PICKUP	V8 8.1L	2001-2002 C & S/ A.A
	V6 4.3L	1998-1996 C & S/ A.A Exc. Equipo de remolque
	V8 5.0L	1996-1999 C/ A.A & Exc. Equipo de remolque
K1500 SUBURBAN	V8 5.7L	1996-1999 C/ A.A & Exc. Equipo de remolque
	V8 5.7L	1996-1999 C/ A.A & Exc. Equipo de remolque
K2500 PICKUP	V8 5.0L	1998-1999 C/ A.A & Exc. Equipo de remolque
K2500 SUBURBAN	V8 5.0L	1998-1999 C/ A.A & Exc. Equipo de remolque
	V8 5.7L	1996-2000 C/ A.A & Exc. Equipo de remolque
K3500 PICKUP	V8 5.7L	1996-2000 C/ A.A & Exc. Equipo de remolque
P30 VAN	V6 4.3L	1996-1999 C/ A.A & Exc. Equipo de remolque
S10 PICKUP	V6 4.3L	1996-2004 C/ A.A & Exc. Equipo de remolque
SILVERADO	V8 6.0L	2003-2006
	V6 4.3L	1999-2004 C/ A.A
	V8 4.8L	1999-2006 C & S/ A.A
	V8 5.3L	1999-2006 2WD S/ A.A
SILVERADO 1500	V8 6.0L	2006 C/ A.A
	V8 6.0L	2006 C/ A.A
SILVERADO 1500 HD	V8 6.0L	2001-2003 C/ A.A
	V8 6.0L	2005-2006
SILVERADO 2500	V8 5.3L	1999-2000 C & S/ A.A
	V8 6.0L	1999-2004 C & S/ A.A



SILVERADO 2500	V8 8.1L	2001-2002	A/T 6 Vel. S/ A.A
SILVERADO 2500 HD	V8 6.0L	2001-2006	M/T 4 Vel.
	V8 8.1L	2001-2006	S/ A.A
SILVERADO 3500	V8 6.0L	2001-2006	S/ A.A
	V8 8.1L	2001-2006	S/ A.A
SUBURBAN	V8 6.0L	2000-2006	C & S/ A.A
	V8 8.1L	2000-2006	A/T 6 Vel. S/ A.A
SUBURBAN 1500	V8 5.3L	2000-2006	2WD, 4WD C & S/ A.A
SUBURBAN 2500	V8 5.3L	2000	C/ A.A
	V8 4.8L	2000-2006	M/T 4 Vel. C/ A.A
TAHOE	V8 5.3L	2000-2006	M/T 4 Vel. C/ A.A
	V8 5.7L	1996-2000	C & S/ A.A Exc. Equipo de remolque
GMC			
C1500 PICKUP	V6 4.3L	1996-1998	C & S/ A.A Exc. Equipo de remolque
	V8 5.0L	1996-1999	C/ A.A Exc. Equipo de remolque
	V8 5.7L	1996-1999	C/ A.A Exc. Equipo de remolque
C1500 SUBURBAN	V8 5.7L	1996-1999	C/ A.A Exc. Equipo de remolque
C2500 PICKUP	V8 5.0L	1999	C/ A.A Equipo de remolque
	V8 5.0L	1996-1997	C/ A.A Exc. Equipo de remolque
C2500 SUBURBAN	V8 5.7L	1996-2000	C/ A.A Exc. Equipo de remolque
	V8 5.7L	1996-1999	C/ A.A Exc. Equipo de remolque
C3500 PICKUP	V8 5.7L	1996-2000	C/ A.A Exc. Equipo de remolque
	V8 8.1L	2001-2002	
JIMMY	V6 4.3L	1996-2001	
K1500 PICKUP	V6 4.3L	1996-1998	C/ A.A Exc. Equipo de remolque
	V8 5.0L	1996-1999	C/ A.A Exc. Equipo de remolque
	V8 5.7L	1996-1999	C/ A.A Exc. Equipo de remolque
K1500 SUBURBAN	V8 5.7L	1996-1999	C/ A.A Exc. Equipo de remolque
K2500 PICKUP	V8 5.0L	1998-1999	C/ A.A Exc. Equipo de remolque
	V8 5.7L	1996-2000	C/ A.A Exc. Equipo de remolque
K2500 SUBURBAN	V8 5.7L	1996-1999	C/ A.A Exc. Equipo de remolque
K3500 PICKUP	V8 5.7L	1996-2000	C/ A.A Exc. Equipo de remolque
P35/P3500 VAN	V6 4.3L	1996-1999	
SAFARI	V6 4.3L	1996-2005	
SAVANA 1500	V6 4.3L	2003-2006	
	V8 5.3L	2003-2006	
SAVANA 2500	V6 4.3L	2003-2005	C & S/ A.A
	V8 4.8L	2003-2006	C & S/ A.A
	V8 5.3L	2003-2005	C & S/ A.A
	V8 6.0L	2003-2006	C & S/ A.A
SAVANA 3500	V8 4.8L	2006	C & S/ A.A
	V8 6.0L	2003-2006	C & S/ A.A
	V8 8.1L	2001-2002	C & S/ A.A
SIERRA 1500	V6 4.3L	1999-2004	C & S/ A.A
	V8 4.8L	1999-2006	
	V8 5.3L	1999-2006	C & S/ A.A
SIERRA 1500 HD	V8 6.0L	2006	C & S/ A.A
	V8 6.0L	2001-2003	
SIERRA 2500	V8 6.0L	2005-2006	C & S/ A.A
	V8 5.3L	1999-2000	C & S/ A.A
SIERRA 2500 HD	V8 6.0L	1999-2004	
	V8 6.0L	2001-2006	C & S/ A.A
SIERRA 3500	V8 8.1L	2001-2006	C & S/ A.A
	V8 6.0L	2001-2006	
SIERRA C3	V8 6.0L	2001	C & S/ A.A
SIERRA DENALI	V8 6.0L	2002-2006	C/ A.A
SONOMA	V6 4.3L	1996-2004	C & S/ A.A
YUKON	V8 4.8L	2000-2006	C/ A.A

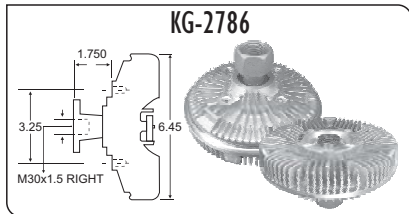
EMBRAGUE DE VENTILADOR FAN CLUTCH



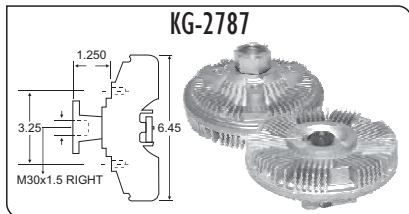
Orden por Número de Parte



KG-2786 (Continuación)	REV	SERVICIO SEVERO	
YUKON	V8 5.3L	2000-2006	C/ A.A
	V8 5.7L	1996-2000	C & S/ A.A Exc. Equipo de remolque
	V8 6.0L	2001-2004	C/ A.A
YUKON 1500 XL	V8 5.3L	2000-2006	C & S/ A.A
YUKON 2500 XL	V8 5.3L	2000	
	V8 5.3L	2006	C & S/ A.A
	V8 6.0L	2000-2006	C & S/ A.A
	V8 8.1L	2001-2006	C & S/ A.A
YUKON DENALI	V8 6.0L	2005-2006	
YUKON DENALI XL	V8 6.0L	2005-2006	C & S/ A.A
HUMMER			
H2	V8 6.0L	2003-2006	
ISUZU			
HOMBRE	V6 4.3L	1997-2000	C/ A.A
OLDSMOBILE			
BRAVADA	V6 4.3L	1996-2001	C/ A.A



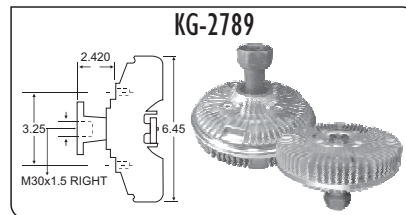
KG-2787	REV	SERVICIO SEVERO	
CHEVROLET			
COLORADO	L5 3.5L	2004-2006	
	L5 3.7L	2007-2008	
P30 VAN	V8 5.7L	1996-1999	
GMC			
CANYON	L5 3.5L	2004-2006	
P35/P3500 VAN	V8 5.7L	1996-1999	
HUMMER			
H3	L5 3.5L	2006	
	L5 3.7L	2007-2008	
ISUZU			
I-350	L5 3.5L	2006	
I-370	L5 3.7L	2007-2008	



KG-2789	REV	SERVICIO SEVERO	
DODGE			
RAM 1500	V6 3.7L	2006	A/T & M/T
	V8 4.7L	2006	
	V8 5.7L	2006	S/ Max. enfriamiento



RAM 1500 PICKUP	V6 3.7L	2002-2005	A/T & M/T
	V8 4.7L	2002-2005	A/T & M/T Exc. Enfriamiento severo
	V8 5.7L	2005	S/ Max. enfriamiento
	V8 5.9L	2003	A/T Exc. Enfriamiento severo
FORD			
E- Super Duty	V8 5.4L	1997-2002	C & S/ A.A
E-150 ECONOLINE	V6 4.2L	1997-2003	C & S/ A.A
	V8 4.6L	2006	C & S/ A.A
	V8 4.6L	1997-2005	C & S/ A.A
	V8 5.4L	2006	C & S/ A.A
	V8 5.4L	1997-2005	C & S/ A.A
E-250 ECONOLINE	V6 4.2L	1997-2003	C & S/ A.A
	V8 4.6L	1997-1998	C & S/ A.A
	V8 5.4L	2006	C & S/ A.A
	V8 5.4L	1997-2005	C & S/ A.A
E-350 ECONOLINE	V8 5.4L	1997-2005	C & S/ A.A
E-350 SUPER DUTY	V8 5.4L	2006	C & S/ A.A
E-450 ECONOLINE	V8 5.4L	2004-2005	C & S/ A.A
EXPEDITION	V8 4.6L	1997-2004	C & S/ A.A
	V8 5.4L	1997-2006	C & S/ A.A
F-150 PICKUP	V6 4.2L	2005-2006	C & S/ A.A
	V8 4.6L	1997-2004	C & S/ A.A
	V8 4.6L	2005-2006	
	V8 5.4L	1997-2004	C & S/ A.A
F-250 PICKUP	V8 4.6L	1997-1999	C & S/ A.A
	V8 5.4L	1997-1999	C & S/ A.A
F-250 SUPER DUTY	V8 5.4L	1999-2005	C & S/ A.A Hasta 22/11/04
F-350 SUPER DUTY	V8 5.4L	1999-2005	C & S/ A.A Hasta 22/11/05
LINCOLN			
BLACKWOOD	V8 5.4L	2002	
MARK LT	V8 5.4L	2006	
NAVIGATOR	V8 5.4L	1998-2006	C & S/ A.A




KG-2790	REV	SERVICIO SEVERO	
DODGE			
D150 PICKUP	V6 3.9L	1992-1993	
	V8 5.2L	1992-1993	C & S/ max. Enfriamiento
	V8 5.9L	1993	C & S/ max. Enfriamiento
D250 PICKUP	V6 3.9L	1992-1993	
	V8 5.2L	1992-1993	C & S/ max. Enfriamiento
	V8 5.9L	1993	C & S/ Máx. Enfriamiento
D350 PICKUP	V8 5.9L	1993	C & S/ Máx. Enfriamiento
DAKOTA	V6 3.9L	1992-1996	C & S/ Máx. Enfriamiento
	V6 3.9L	2002-2003	
	V8 4.7L	2002-2006	C & S/ Máx. Enfriamiento
	V8 5.2L	1992-1999	C & S/ Máx. Enfriamiento
	V8 5.9L	1998-2000	
	V8 5.9L	2002-2003	

EMBRAGUE DE VENTILADOR

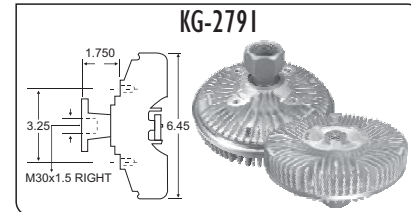
FAN CLUTCH



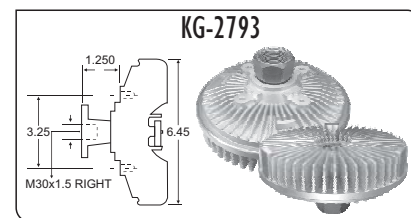
KG-2790 (Continuación)	REV	SERVICIO SEVERO
DURANGO	V8 4.7L 2001-2003	
	V8 5.2L 1998-2000	C & S/ Máx. Enfriamiento
	V8 5.9L 1998-2003	C & S/ Máx. Enfriamiento Exc. R/T
RAM 1500 PICKUP	V8 5.9L 1994	C & S/ Máx. Enfriamiento hasta 01/05/00
RAM 2500 PICKUP	V8 5.9L 1994-2000	C & S/ Máx. Enfriamiento hasta 01/05/00
RAM 3500 PICKUP	V8 5.9L 1994-2000	C & S/ Máx. Enfriamiento hasta 01/05/00
	V8 5.2L 1992-1993	C & S/ Máx. Enfriamiento
RAMCHARGER	V8 5.9L 1993	C & S/ Máx. Enfriamiento
	V6 3.9L 1992-1993	
W150 PICKUP	V8 5.2L 1992-1993	C & S/ Máx. Enfriamiento
	V8 5.9L 1993	C & S/ Máx. Enfriamiento
W250 PICKUP	V8 5.2L 1992-1993	C & S/ Máx. Enfriamiento
	V8 5.9L 1993	C & S/ Máx. Enfriamiento
W350 PICKUP	V8 5.9L 1993	C & S/ Máx. Enfriamiento
JEEP		
GRAND CHEROKEE	V8 5.2L 1993	C & S/ Máx. Enfriamiento
MITSUBISHI		
RAIDER	V6 3.7L 2006	A/T 5 Velocidades
	V8 4.7L 2006	A/T 5 Velocidades



RAM 2500 VAN	V8 5.2L 1999-2003	S/ Enfriamiento severo y máximo
	V8 5.9L 1999-2003	S/ Enfriamiento severo y máximo
RAM 3500 PICKUP	V8 5.9L 1998-2002	
RAM 3500 VAN	V8 5.2L 1999-2003	S/ Enfriamiento severo y máximo
	V8 5.9L 1999-2003	S/ Enfriamiento severo y máximo
JEEP		
GRAND CHEROKEE	V8 5.2L 1994-1998	C & S/ Máx. Enfriamiento
	V8 5.9L 1998	C & S/ Máx. Enfriamiento

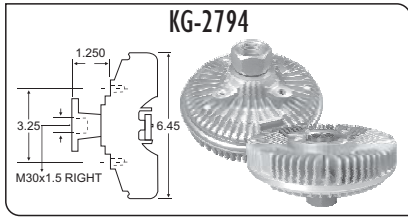


KG-2793	REV	SERVICIO SEVERO
FORD		
EXPLORER	V6 4.0L 2006	
	V6 4.0L 1991-2003	A/T C/ A.A & Máx. Enfriamiento
	V8 4.6L 2006	
EXPLORER SPORT TRAC	V6 4.0L 1991-1997	
RANGER	L4 2.3L 2006-2009	
	V6 4.0L 1990-1997	M/T, C/ Máx. Enfriamiento
MAZDA		
B4000	V6 4.0L 1994-1996	Hasta 22/08/05 C/ Super enfriamiento
	V6 4.0L 1998-2006	
NAVAJO	V6 4.0L 1990-1994	

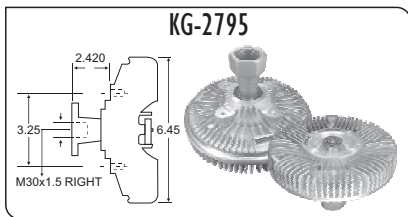


KG-2791	REV	SERVICIO SEVERO
DODGE		
B150 VAN	V6 3.9L 1993-1994	S/ Máx. Enfriamiento
	V8 5.2L 1993-1994	S/ Máx. Enfriamiento
B1500 VAN	V6 3.9L 1995-1998	S/ Máx. Enfriamiento
	V8 5.2L 1995-1997	S/ Máx. Enfriamiento
B250 VAN	V6 3.9L 1993-1994	S/ Máx. Enfriamiento
	V8 5.2L 1993-1994	S/ Máx. Enfriamiento
	V8 5.9L 1993-1994	S/ Máx. Enfriamiento
B2500 VAN	V6 3.9L 1995-1998	S/ Máx. Enfriamiento
	V8 5.2L 1995-1997	S/ Máx. Enfriamiento
	V8 5.9L 1995-1997	S/ Máx. Enfriamiento
B350 VAN	V6 3.9L 1994	S/ Máx. Enfriamiento
	V8 5.2L 1993-1994	S/ Máx. Enfriamiento
	V8 5.9L 1993-1994	S/ Máx. Enfriamiento
B3500 VAN	V8 5.2L 1995-1997	S/ Máx. Enfriamiento
	V8 5.9L 1995-1997	S/ Máx. Enfriamiento
RAM 1500 PICKUP	V6 3.9L 1994-2001	
	V8 5.2L 1994-2001	
	V8 5.9L 1998-2001	C/ Máx. Enfriamiento desde 01/05/00
RAM 1500 VAN	V6 3.9L 1999-2003	
	V8 5.2L 1999-2003	S/ Enfriamiento severo y máximo
	V8 5.9L 1999-2003	S/ Enfriamiento severo y máximo
RAM 2500 PICKUP	V8 5.2L 1994-1998	
	V8 5.9L 1998-2002	S/ Enfriamiento severo y máximo

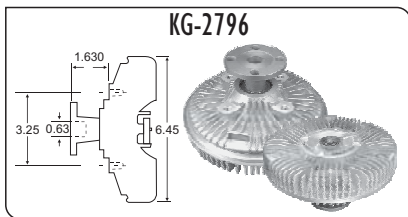
KG-2794	REV	SERVICIO SEVERO
FORD		
EXPLORER	V6 4.0L 2006	
	V6 4.0L 1991-2003	A/T C/ A.A & Máx. Enfriamiento
	V8 4.6L 2006	
EXPLORER SPORT TRAC	V6 4.0L 1998-2001	
	V6 4.0L 1990-2003	M/T, C/ Máx. Enfriamiento
MAZDA		
B4000	V6 4.0L 1994-1996	Hasta 22/08/05 C/ Super enfriamiento
	V6 4.0L 1998-2006	HASTA 22/08/05
NAVAJO	V6 4.0L 1993-1994	
MERCURY		
MOUNTAINEER	V6 4.0L 2006	
	V6 4.0L 1998-2002	Hasta 04/03/02
	V8 4.6L 2006	



KG-2795	REV	SERVICIO SEVERO	
FORD			
CROWN VICTORIA	V8 4.6L	1992-2006	Exc. Policia y equipo de remolque
LINCOLN			
TOWN CAR	V8 4.6L	1993-2003	
MERCURY			
GRAND MARQUIS	V8 4.6L	1992-2006	Exc. Policia y equipo de remolque
MARAUDER	V8 4.6L	2003-2004	



KG-2796	REV	SERVICIO SEVERO	
JEEP			
GRAND CHEROKEE	L6 4.0L	1993-1998	C & S/ Máx. Enfriamiento




KG-2797	STD	SERVICIO SEVERO	
BUICK			
CENTURY	V8 4.3L	1980-1981	C/ A.A, S/ Enfriamiento severo
	V8 5.0L	1980	C/ A.A, C & S/ Enfriamiento severo
	V8 5.7L	1981	C/ Enfriamiento severo, Diesel
ELECTRA	V8 5.0L	1981-1984	Radio de eje trasero 3.08 & 3.23
	V8 5.0L	1986-1989	Radio de eje trasero 3.23
	V8 5.7L	1980	S/ A.A
LESABRE	V8 5.7L	1980-1985	C/ Enfriamiento severo, Diesel
	V8 5.0L	1981-1984	Radio de eje trasero 3.08 & 3.23
	V8 5.0L	1986-1990	Radio de eje trasero 3.23
REGAL	V8 5.7L	1980	S/ A.A
	V8 5.7L	1980-1985	C/ Enfriamiento severo, Diesel
	V8 4.3L	1980-1981	C/ A.A, S/ Enfriamiento severo
	V8 5.0L	1980	C/ A.A, C & S/ Enfriamiento severo
	V8 5.7L	1985	C/ Enfriamiento severo, Diesel
	V8 5.7L	1982-1983	C/ Enfriamiento severo, Diesel



RIVIERA	V8 5.0L	1980-1984	Radio de eje trasero 3.08 & 3.23
	V8 5.7L	1981-1985	C/ Enfriamiento severo, Diesel
ROADMASTER	V8 5.7L	1994-1996	
CADILLAC			
DEVILLE	V8 4.1L	1982-1984	
ELDORADO	V8 4.1L	1982-1985	
FLEETWOOD	V8 4.1L	1982-1985	
	V8 5.7L	1994-1996	
SEVILLE	V8 4.1L	1982-1985	
CHEVROLET			
ASTRO	V6 4.3L	1985-1986	
BLAZER	V8 5.0L	1980-1987	
	V8 5.7L	1980-1989	C & S/ A.A
C10 PICKUP	V6 4.3L	1985-1986	
	V8 5.0L	1980-1986	
	V8 5.7L	1980-1986	C & S/ A.A
	V8 5.7L	1980-1981	C & S/ A.A, Diesel
	V8 7.4L	1980	
C10 SUBURBAN	V8 5.0L	1980-1986	
	V8 5.7L	1980-1986	C & S/ A.A
	V8 5.7L	1980-1981	Diesel
	V8 7.4L	1980	
C20 PICKUP	L6 4.8L	1984-1986	C/ A.A
	V6 4.3L	1985-1986	
	V8 5.0L	1980-1986	
	V8 5.7L	1980-1986	C & S/ A.A
	V8 7.4L	1980-1986	
C20 SUBURBAN	L6 4.8L	1984-1986	C/ A.A
	V8 5.0L	1980-1986	
	V8 5.7L	1980-1986	C & S/ A.A
C30 PICKUP	V8 7.4L	1980-1986	
	L6 4.8L	1984-1986	C/ A.A
	V8 5.0L	1986	
CAMARO	V8 5.7L	1980-1986	C & S/ A.A
	V8 7.4L	1980-1986	
	L4 2.5L	1982	C/ Enfriamiento severo
CAPRICE	V6 3.8L	1980-1981	
	V8 4.4L	1980-1981	
	V8 5.0L	1980-1985	C/ A.A, S/ Enfriamiento severo
	V8 5.7L	1980-1981	C & S/ A.A
	V6 3.8L	1980-1981	
	V6 4.3L	1985-1988	C/ A.A, C & S/ Enfriamiento severo
	V8 4.3L	1994-1996	
	V8 4.4L	1980-1982	C/ A.A, C/ Enfriamiento severo
	V8 5.0L	1980-1988	C/ A.A, C & S/ Enfriamiento severo
	V8 5.7L	1980-1981	C/ A.A
EL CAMINO	V8 5.7L	1994-1996	C/ A.A
	V8 5.7L	1980-1985	C/ Enfriamiento severo, Diesel
	V8 4.4L	1980-1982	C/ A.A, C/ Enfriamiento severo
	V8 5.0L	1980-1987	C/ A.A, C & S/ Enfriamiento severo
G10 VAN	V8 5.7L	1983-1984	C/ Enfriamiento severo, Diesel
	V6 4.3L	1985-1986	
G20 VAN	V8 5.0L	1980-1986	C/ A.A, Radio de eje trasero 2.73 & 3.73
	V8 5.7L	1980-1986	C & S/ A.A
	V6 4.3L	1985-1986	
	V8 5.0L	1980-1981	C/ A.A, Radio de eje trasero 2.73 & 3.73
	V8 5.0L	1984-1986	C/ A.A, Radio de eje trasero 2.73 & 3.73

EMBRAGUE DE VENTILADOR


FAN CLUTCH



KG-2797 (Continuación)	STD	SERVICIO SEVERO
G20 VAN	V8 5.7L 1980-1986	C & S/ A.A
	V8 6.6L 1980	
G30 VAN	V6 4.3L 1985-1986	
	V8 5.0L 1982	C/ A.A, Radio de eje trasero 2.73 & 3.73
	V8 5.7L 1980-1988	C & S/ A.A
	V8 6.6L 1980	
IMPALA	V8 4.4L 1980-1982	C/ A.A, C/ Enfriamiento severo
	V8 5.7L 1980-1981	C & S/ A.A
IMPALA SS	V8 5.7L 1980-1985	C/ Enfriamiento severo, Diesel
	V8 5.7L 1994-1996	C/ A.A, C/ Enfriamiento severo
K10 PICKUP	V6 4.3L 1985-1986	C/ Servicio severo
	V8 5.0L 1981-1986	C/ Servicio severo
	V8 5.7L 1980-1986	C & S/ A.A C/ Servicio severo
	V8 6.6L 1980	C/ Enfriamiento severo
K10 SUBURBAN	V8 7.4L 1980	C/ Enfriamiento severo
	V8 5.0L 1980-1986	C/ Enfriamiento severo
	V8 5.7L 1980-1986	C & S/ A.A C/ Enfriamiento severo
	V8 5.7L 1980-1986	C & S/ A.A C/ Enfriamiento severo
K20 PICKUP	L6 4.8L 1984-1986	C/ A.A C/ Enfriamiento severo
	V6 4.3L 1985	C/ Enfriamiento severo
	V8 5.0L 1980	C/ Enfriamiento severo
	V8 5.0L 1985	C/ Enfriamiento severo
	V8 5.7L 1980-1986	C & S/ A.A C/ Enfriamiento severo
	V8 6.6L 1980	
K20 SUBURBAN	V8 7.4L 1980	
	L6 4.8L 1984-1986	C/ A.A
	V8 5.0L 1985-1986	
	V8 5.7L 1980-1986	C & S/ A.A
K30 PICKUP	V8 6.6L 1980	
	V8 7.4L 1985	
	L6 4.8L 1984-1986	C/ A.A
	V8 5.7L 1980-1986	C & S/ A.A
MALIBU	V8 6.6L 1980	
	V8 7.4L 1985	
	V8 4.4L 1980-1982	C/ A.A, C/ Enfriamiento severo
	V8 5.0L 1980-1983	C/ A.A, C & S/ Enfriamiento severo
MONTE CARLO	V8 5.7L 1980-1981	C & S/ A.A
	V8 5.7L 1982-1983	C/ Enfriamiento severo, Diesel
	V8 4.4L 1980-1982	C/ A.A, C/ Enfriamiento severo
	V8 5.0L 1980-1988	C/ A.A, C/ Enfriamiento severo
P20 VAN	V8 5.7L 1981	
	V8 5.7L 1982-1984	C/ Enfriamiento severo, Diesel
P30 VAN	L6 4.8L 1985-1989	
	V8 5.7L 1985-1989	C & S/ A.A
R10 PICKUP	V6 4.3L 1985-1989	
	V6 4.3L 1990-1995	
	V8 5.7L 1982-1995	C & S/ A.A
	V8 7.4L 1981-1997	
R10 SUBURBAN	V6 4.3L 1987	
	V8 5.0L 1987	
R1500 SUBURBAN	V8 5.7L 1987	C & S/ A.A
	V8 5.7L 1987-1988	C & S/ A.A
R20 PICKUP	V8 5.7L 1987	
	V6 4.3L 1987	
	V8 5.0L 1987	
	V8 5.7L 1987-1988	C & S/ A.A



R20 PICKUP	V8 7.4L 1987-1988	
R20 SUBURBAN	V8 5.7L 1987-1988	C & S/ A.A
	V8 7.4L 1987-1988	
R2500 PICKUP	V8 7.4L 1989	
R2500 SUBURBAN	V8 5.7L 1989-1990	C & S/ A.A
	V8 7.4L 1989-1991	
R30 PICKUP	L6 4.8L 1987-1988	C/ A.A
	V8 5.7L 1987-1988	C & S/ A.A
	V8 7.4L 1987-1988	
R3500 PICKUP	V8 5.7L 1989-1991	C & S/ A.A
	V8 7.4L 1989-1991	
S10 BLAZER	V6 2.8L 1986	C/ A.A
S10 PICKUP	V6 2.8L 1986	C/ A.A
V10 PICKUP	V6 4.3L 1987	
	V8 5.0L 1987	
V10 SUBURBAN	V8 5.7L 1987	C & S/ A.A
V1500 SUBURBAN	V8 5.7L 1987-1988	C & S/ A.A
V20 PICKUP	V8 5.7L 1989	C & S/ A.A
	L6 4.8L 1987	C/ A.A
V20 SUBURBAN	V8 5.7L 1987	C & S/ A.A
	V8 5.7L 1987-1988	C & S/ A.A
V2500 SUBURBAN	V8 7.4L 1987-1988	
	V8 5.7L 1989-1990	C & S/ A.A
	V8 7.4L 1990	
V30 PICKUP	L6 4.8L 1987-1988	C/ A.A
	V8 5.7L 1987-1988	C & S/ A.A
	V8 7.4L 1987-1989	
V3500 PICKUP	V8 5.7L 1987-1988	C & S/ A.A
	V8 7.4L 1991-1989	
CHRYSLER		
FIFTH AVENUE	V8 5.2L 1983-1989	C/ A.A, Vehículo de flotilla
NEW YORKER	V8 5.2L 1982	C/ A.A
DODGE		
B100 VAN	V8 5.2L 1980	C/ A.A
B150 VAN	V8 5.2L 1981	C/ A.A
B200 VAN	V8 5.2L 1980	C/ A.A
	V8 5.9L 1980	C/ A.A
B250 VAN	V8 5.2L 1981	C/ A.A
	V8 5.9L 1981	C/ A.A
B300 VAN	V8 5.2L 1980	C/ A.A
	V8 5.9L 1980	C/ A.A
B350 VAN	V8 5.2L 1981	C/ A.A
	V8 5.9L 1981	C/ A.A
CB300	V8 5.2L 1980	C/ A.A
	V8 5.9L 1980	C/ A.A
D150 PICKUP	V8 5.2L 1980-1981	C/ A.A
	V8 5.9L 1980-1981	C/ A.A
D200 PICKUP	V8 5.2L 1980	C/ A.A
	V8 5.9L 1980	C/ A.A
D250 PICKUP	V8 5.2L 1981	C/ A.A
	V8 5.9L 1981	C/ A.A
	V8 5.9L 1992	
D300 PICKUP	V8 5.2L 1980	C/ A.A
	V8 5.9L 1980	C/ A.A
D350 PICKUP	V8 5.2L 1981	C/ A.A
	V8 5.9L 1981	C/ A.A
	V8 5.9L 1992	
D400 PICKUP	V8 5.9L 1980-1981	C/ A.A
D450 PICKUP	V8 5.9L 1980-1981	C/ A.A
DIPLOMAT	V8 5.2L 1982-1989	C/ A.A, Vehículo de flotilla
RAMCHARGER	V8 5.2L 1980-1981	C/ A.A



KG-2797 (Continuación)	STD	SERVICIO SEVERO	
RAMCHARGER	V8 5.9L	1992	
	V8 5.9L	1980-1981	C/ A.A.
RD200 PICKUP	V8 5.2L	1980	C/ A.A.
	V8 5.9L	1980	C/ A.A.
W150 PICKUP	V8 5.2L	1980-1981	C/ A.A.
	V8 5.9L	1980-1981	C/ A.A.
W200 PICKUP	V8 5.2L	1980	C/ A.A.
	V8 5.9L	1980	C/ A.A.
W250 PICKUP	V8 5.2L	1981	C/ A.A.
	V8 5.9L	1981	C/ A.A.
	V8 5.9L	1992	
W300 PICKUP	V8 5.2L	1980	C/ A.A.
	V8 5.9L	1980	C/ A.A.
W350 PICKUP	V8 5.9L	1981	C/ A.A.
	V8 5.9L	1992	
GMC			
C15/C1500 PICKUP	V6 4.3L	1985-1986	
	V8 5.0L	1980-1986	
	V8 5.7L	1980-1986	C & S/ A.A.
	V8 5.7L	1980-1981	C & S/ A.A., Diesel
	V8 7.4L	1980	
C15/C1500 SUBURBAN	V8 5.0L	1980-1986	
	V8 5.7L	1980-1981	
	V8 5.7L	1980-1986	C & S/ A.A., Diesel
	V8 7.4L	1980	
C25/C2500 PICKUP	L6 4.8L	1984-1986	C/ A.A.
	V6 4.3L	1985-1986	
	V8 5.0L	1980-1986	
	V8 5.7L	1980-1986	C & S/ A.A.
	V8 7.4L	1980-1986	
C25/C2500 SUBURBAN	L6 4.8L	1984-1986	C/ A.A.
	V8 5.0L	1982-1986	
	V8 5.7L	1980-1986	C & S/ A.A.
	V8 5.7L	1980	Diesel
	V8 7.4L	1980-1986	
C35/C3500 PICKUP	L6 4.8L	1984-1986	C/ A.A.
	V8 5.0L	1986	
	V8 5.7L	1980-1986	
	V8 7.4L	1980-1986	
CABALLERO	V8 4.4L	1980-1982	C/ A.A., C/ Enfriamiento severo
	V8 5.0L	1980-1987	C/ A.A., C/ Enfriamiento severo
	V8 5.7L	1983-1984	C/ Enfriamiento severo, Diesel
G15/G1500 VAN	V6 4.3L	1985-1986	
	V8 5.0L	1980-1981	C/ A.A.
	V8 5.0L	1984-1986	C/ A.A.
	V8 5.7L	1980-1986	C & S/ A.A.
G25/G2500 VAN	V6 4.3L	1985-1986	
	V8 5.0L	1980-1981	C/ A.A.
	V8 5.0L	1984-1986	C/ A.A.
	V8 5.7L	1980-1986	C/ A.A.
	V8 6.6L	1980	
G35/G3500 VAN	V6 4.3L	1985-1986	
	V8 5.0L	1981	
	V8 5.7L	1980-1988	C/ A.A.
	V8 6.6L	1980	
JIMMY	V8 5.0L	1980-1987	C/ A.A., C/ Enfriamiento severo
	V8 5.7L	1980-1989	C/ A.A., C/ Enfriamiento severo
K15/K1500 PICKUP	V6 4.3L	1985-1986	C/ Enfriamiento severo
	V8 5.0L	1981-1986	C/ Enfriamiento severo



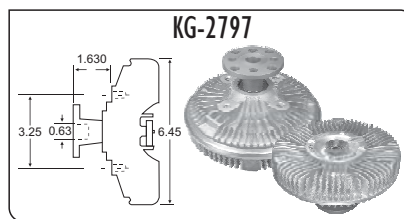
K15/K1500 PICKUP	V8 5.7L	1980-1986	C & S/ A.A. C/ Enfriamiento severo
	V8 6.6L	1980	C/ Enfriamiento severo
	V8 7.4L	1980	C/ Enfriamiento severo
K15/K1500 SUBURBAN	V8 5.0L	1982-1985	C/ Enfriamiento severo
	V8 5.7L	1980-1986	C & S/ A.A. C/ Enfriamiento severo
K25/K2500 PICKUP	L6 4.8L	1984-1986	C/ A.A.
	V6 4.3L	1985	
	V8 5.7L	1980-1986	C & S/ A.A.
K25/K2500 SUBURBAN	V8 6.6L	1980	
	L6 4.8L	1984-1986	C/ A.A.
	V8 5.7L	1980-1986	
K35/K3500 PICKUP	V8 6.6L	1980	
	L6 4.8L	1984-1986	C/ A.A.
	V8 5.7L	1980-1986	
	V8 7.4L	1980-1986	
P25/P2500 VAN	L6 4.8L	1989	
	L6 4.8L	1985-1987	
	V8 5.7L	1985-1989	
P35/P3500 VAN	L6 4.8L	1985-1989	
	V6 4.3L	1990-1995	
	V8 5.7L	1982-1995	
	V8 7.4L	1981-1997	
R1500 PICKUP	V6 4.3L	1987	
	V8 5.0L	1987	
	V8 5.7L	1987	
R1500 SUBURBAN	V8 5.0L	1987	
	V8 5.7L	1987-1989	
	L6 4.8L	1987-1988	
R2500 PICKUP	V6 4.3L	1987	
	V8 5.0L	1987	
	V8 5.7L	1987-1989	
R2500 SUBURBAN	V8 7.4L	1987-1989	
	V8 5.7L	1987-1990	
	V8 7.4L	1987-1991	
R3500 PICKUP	L6 4.8L	1987-1988	
	V8 5.7L	1987-1991	
	V8 7.4L	1987-1991	
S15 JIMMY	V6 2.8L	1986	C/ A.A.
	V6 2.8L	1986	C/ A.A.
SAFARI	V6 4.3L	1985-1986	
	V6 4.3L	1987	
	V8 5.0L	1987	
V1500 PICKUP	V8 5.7L	1987	
	V8 5.7L	1987	
V1500 SUBURBAN	V8 5.7L	1987-1989	
V2500 PICKUP	L6 4.8L	1987	
	V8 5.7L	1987	
V2500 SUBURBAN	V8 5.7L	1987-1990	
	L6 4.8L	1987-1988	
V3500 PICKUP	V8 5.7L	1987-1991	
	V8 7.4L	1987-1991	
	V8 7.4L	1987-1991	
OLDSMOBILE			
98	V8 5.0L	1980-1981	
	V8 5.7L	1980	
	V8 5.7L	1980-1984	C/ Enfriamiento severo, Diesel
	V8 5.0L	1980-1990	
CUSTOM CRUISER	V8 5.7L	1980	
	V8 5.7L	1980-1984	C/ Enfriamiento severo, Diesel
CUTLASS	V8 4.3L	1980-1981	



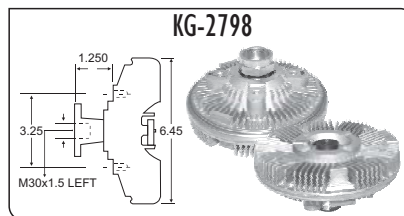
KG-2797 (Continuación)	STD	SERVICIO SEVERO
CUTLASS	V8 5.0L 1980	C/ A.A, C & S/ Enfriamiento Severo
	V8 5.7L 1980	
	V8 5.7L 1985	C/ Enfriamiento severo, Diesel
	V8 5.7L 1980-1981	C/ Enfriamiento severo, Diesel
CUTLASS CALAIS	V8 4.3L 1980-1981	
	V8 5.0L 1980	C /A.A, C & S/ Enfriamiento Severo
	V8 5.7L 1980	
CUTLASS CRUISER	V8 5.7L 1980-1984	C/ Enfriamiento severo, Diesel
	V8 4.3L 1980-1981	
	V8 5.0L 1980-1981	C /A.A, C & S/ Enfriamiento Severo
	V8 5.7L 1980	
DELTA 88	V8 5.7L 1980-1983	C/ Enfriamiento severo, Diesel
	V8 4.3L 1980-1981	
	V8 5.0L 1980	C /A.A, C & S/ Enfriamiento Severo
	V8 5.7L 1980	
TORONADO	V8 5.7L 1980-1985	C/ Enfriamiento severo, Diesel
	V8 5.0L 1980-1981	C/ A.A, C & S/ Enfriamiento Severo
	V8 5.7L 1980	C & S/ Enfriamiento Severo
PLYMOUTH	V8 5.7L 1980-1985	C/ Enfriamiento severo, Diesel
	V8 5.7L 1980	
PB100 VAN	V8 5.2L 1980	C/ A.A
PB150 VAN	V8 5.2L 1981	C/ A.A
PB200 VAN	V8 5.2L 1980	C/ A.A
	V8 5.9L 1980	C/ A.A
PB250 VAN	V8 5.2L 1981	C/ A.A
	V8 5.9L 1981	C/ A.A
PB300 VAN	V8 5.2L 1980	C/ A.A
	V8 5.9L 1980	C/ A.A
PB350 VAN	V8 5.2L 1981	C/ A.A
	V8 5.9L 1981	C/ A.A
TRAILDUSTER	V8 5.2L 1980-1981	C/ A.A
PONTIAC	V8 5.9L 1980-1981	C/ A.A
BONNEVILLE	V8 4.3L 1980-1981	
	V8 4.9L 1980	
	V8 5.0L 1981	C/ A.A, C/ Enfriamiento severo
	V8 5.0L 1983-1984	C/ A.A, C/ Enfriamiento severo
	V8 5.7L 1980	
CATALINA	V8 5.7L 1980-1984	C/ Enfriamiento severo, Diesel
	V8 4.3L 1980-1981	
	V8 4.9L 1980	
	V8 5.0L 1981	
FIREBIRD	V8 5.7L 1980	
	V8 5.7L 1980-1981	C/ Enfriamiento severo, Diesel
	V8 4.3L 1981	
GRAND AM	V8 4.9L 1980-1986	C & S/ Enfriamiento Severo
	V8 4.9L 1980	
GRAND LEMANS	V8 5.0L 1980	C & S/ Enfriamiento severo
	V8 4.3L 1980-1981	
	V8 4.9L 1980-1981	




GRAND LEMANS	V8 5.0L 1980	C & S/ Enfriamiento severo
	V8 4.3L 1980-1981	
	V8 4.9L 1980	
GRAND PRIX	V8 5.0L 1980	C/ A.A, C & S/ Enfriamiento Severo
	V8 5.0L 1983-1984	C/ A.A, C/ Enfriamiento severo
	V8 5.7L 1981-1984	C/ Enfriamiento severo, Diesel
	V8 4.3L 1980-1981	
LEMANS	V8 4.9L 1980-1981	
	V8 5.0L 1980	C & S/ Enfriamiento Severo
PARISIENNE	V6 4.3L 1985-1986	C/ A.A, C/ Enfriamiento severo
	V8 5.0L 1983-1986	C/ A.A, C/ Enfriamiento severo
	V8 5.7L 1983-1985	C/ Enfriamiento severo, Diesel



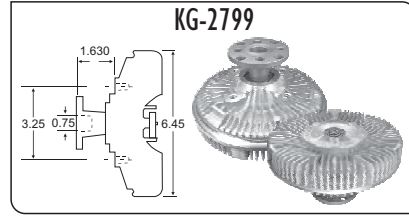
KG-2798	STD	SERVICIO SEVERO
DODGE		
D250 PICKUP	L6 5.9L 1989-1993	C & S/ Intercooler, Diesel
D350 PICKUP	L6 5.9L 1989-1993	C & S/ Intercooler, Diesel
RAM 2500	L6 5.9L 1994-1999	Diesel
RAM 3500	L6 5.9L 1994-1999	Diesel
W250 PICKUP	L6 5.9L 1989-1993	C & S/ Intercooler, Diesel
W350 PICKUP	L6 5.9L 1989-1993	C & S/ Intercooler, Diesel



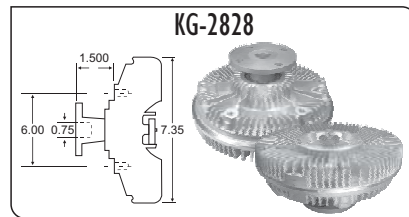
KG-2799	STD	SERVICIO SEVERO
CHEVROLET		
BLAZER	V8 6.2L 1982-1991	Exc. Con paquete de remolque
C10 PICKUP	V8 6.2L 1982-1986	Exc. Con paquete de remolque
C10 SUBURBAN	V8 6.2L 1982-1986	Exc. Con paquete de remolque
C20 PICKUP	V8 6.2L 1982-1986	Exc. Con paquete de remolque
C20 SUBURBAN	V8 6.2L 1982-1986	Diesel
C30 PICKUP	V8 6.2L 1982-1986	Diesel
CORVETTE	V8 7.4L 1970-1974	
G20 VAN	V8 6.2L 1983-1993	Diesel
G30 VAN	V8 6.2L 1983-1993	C & S/ A.A, Diesel
K10 PICKUP	V8 6.2L 1982-1986	C/ Enfriamiento severo, Diesel
K10 SUBURBAN	V8 6.2L 1982-1986	C/ Enfriamiento severo, Diesel
K20 PICKUP	V8 6.2L 1982-1986	Exc. Con paquete de remolque, Diesel
K20 SUBURBAN	V8 6.2L 1982-1986	Diesel
K30 PICKUP	V8 6.2L 1982-1986	Diesel
P20 VAN	V8 6.2L 1982-1989	Diesel
P30 VAN	V8 6.2L 1982-1993	Diesel
R10 PICKUP	V8 6.2L 1987	Diesel



KG-2799 (Continuación)	STD	SERVICIO SEVERO	
R10 SUBURBAN	V8 6.2L	1987-1988	Diesel
R1500 SUBURBAN	V8 6.2L	1989-1991	Diesel
R20 PICKUP	V8 6.2L	1987-1988	Diesel
R20 SUBURBAN	V8 6.2L	1987-1988	Diesel
R2500 PICKUP	V8 6.2L	1989	Diesel
R2500 SUBURBAN	V8 6.2L	1989-1991	Diesel
R30 PICKUP	V8 6.2L	1987-1988	Diesel
R3500 PICKUP	V8 6.2L	1989-1991	Diesel
V10 PICKUP	V8 6.2L	1987	Diesel
V10 SUBURBAN	V8 6.2L	1987-1988	Diesel
V1500 SUBURBAN	V8 6.2L	1989-1991	Diesel
V20 PICKUP	V8 6.2L	1987	Diesel
V20 SUBURBAN	V8 6.2L	1987-1988	Diesel
V2500 SUBURBAN	V8 6.2L	1989-1991	Diesel
V30 PICKUP	V8 6.2L	1987-1988	Diesel
V3500 PICKUP	V8 6.2L	1989-1991	Diesel
FORD			
E- SUPER DUTY	V8 7.5L	1996	
E-100 ECONOLINE	V8 5.8L	1983	C/ A.A
E-150 ECONOLINE	V8 5.8L	1983	C/ A.A
	V8 7.5L	1980	
E-250 ECONOLINE	V8 5.8L	1983	C/ A.A
	V8 7.5L	1980-1991	
E-250 ECONOLINE	V8 7.5L	1994-1996	
	V8 7.5L	1980-1996	
E-350 ECONOLINE	V8 7.5L	1980-1996	
F-250 PICKUP	V8 7.5L	1983-1997	C & S/ A.A 12/03/92
F-350 PICKUP	V8 7.5L	1983-1997	C & S/ A.A 12/03/92
F-450 Super Duty	V8 7.5L	1990-1997	C & S/ A.A 12/03/92
F53 STRIPPED CHASIS	V8 7.5L	1989-1997	C & S/ A.A 12/03/92
GMC			
C15/C1500 PICKUP	V8 6.2L	1982-1986	Exc. Con paquete de remolque, Diesel
C15/C1500 SUBURBAN	V8 6.2L	1982-1986	Exc. Con paquete de remolque, Diesel
C25/C2500 PICKUP	V8 6.2L	1982-1986	Exc. Con paquete de remolque, Diesel
C35/C3500 PICKUP	V8 6.2L	1982-1986	Diesel
G25/G2500 VAN	V8 6.2L	1983-1993	Diesel
G35/G3500 VAN	V8 6.2L	1983-1993	C/ A.A, Diesel
JIMMY	V8 6.2L	1982-1991	C/ Servicio severo, Diesel
K15/K1500 PICKUP	V8 6.2L	1982-1986	C/ Servicio severo, Diesel
K15/K1500 SUBURBAN	V8 6.2L	1982-1986	C/ Servicio severo, Diesel
K25/K2500 PICKUP	V8 6.2L	1982-1986	Exc. Con paquete de remolque, Diesel
K25/K2500 SUBURBAN	V8 6.2L	1982-1986	Diesel
K35/K3500 PICKUP	V8 6.2L	1982-1986	Diesel
P25/P2500 VAN	V8 6.2L	1982-1989	Diesel
P35/P3500 VAN	V8 6.2L	1982-1993	Diesel
R1500 PICKUP	V8 6.2L	1987	Diesel
R1500 SUBURBAN	V8 6.2L	1987-1991	Diesel
R2500 PICKUP	V8 6.2L	1987-1989	Diesel
R2500 SUBURBAN	V8 6.2L	1987-1991	Diesel
R3500 PICKUP	V8 6.2L	1987-1991	Diesel
V1500 PICKUP	V8 6.2L	1987	Diesel
V1500 SUBURBAN	V8 6.2L	1987-1991	Diesel
V2500 PICKUP	V8 6.2L	1987	Diesel
V2500 SUBURBAN	V8 6.2L	1987-1991	Diesel
V3500 PICKUP	V8 6.2L	1987-1991	Diesel




KG-2828	STD	SERVICIO SEVERO	
CHEVROLET			
BLAZER	V8 6.2L	1982	C/ Paquete de remolque, Diesel
C10 PICKUP	V8 6.2L	1982	C/ Paquete de remolque, Diesel
C10 SUBURBAN	V8 6.2L	1982	C/ Paquete de remolque, Diesel
C20 PICKUP	V8 6.2L	1982	C/ Paquete de remolque, Diesel
C20 SUBURBAN	V8 6.2L	1982	Diesel
C30 PICKUP	V8 6.2L	1982	Diesel
K10 PICKUP	V8 6.2L	1982	C/ Paquete de remolque, Diesel
K10 SUBURBAN	V8 6.2L	1982	C/ Paquete de remolque, Diesel
K20 PICKUP	V8 6.2L	1982	C/ Paquete de remolque, Diesel
K20 SUBURBAN	V8 6.2L	1982	Diesel
K30 PICKUP	V8 6.2L	1982	Diesel
GMC			
C15/C1500 PICKUP	V8 6.2L	1982	C/ Paquete de remolque, Diesel
C15/C1500 SUBURBAN	V8 6.2L	1982	C/ Paquete de remolque, Diesel
C25/C2500 PICKUP	V8 6.2L	1982	C/ Paquete de remolque, Diesel
C35/C3500 PICKUP	V8 6.2L	1982	Diesel
JIMMY	V8 6.2L	1982	C/ Paquete de remolque
K15/K1500 PICKUP	V8 6.2L	1982	C/ Paquete de remolque
K15/K1500 SUBURBAN	V8 6.2L	1982	C/ Paquete de remolque
K25/K2500 PICKUP	V8 6.2L	1982	C/ Paquete de remolque
K25/K2500 SUBURBAN	V8 6.2L	1982	Diesel
K35/K3500 PICKUP	V8 6.2L	1982	Diesel



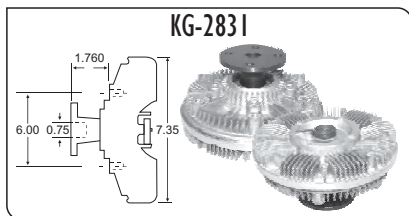
KG-2831	REV	SERVICIO SEVERO	
AM GENERAL			
HUMMER	V8 6.5L	1994-1996	Diesel
CHEVROLET			
BLAZER	V8 6.5L	1994	Diesel
C1500 PICKUP	V8 6.5L	1994-1996	Diesel
C1500 SUBURBAN	V8 6.5L	1994-1996	Diesel
C2500	V8 6.5L	1994-1996	Diesel
C2500 SUBURBAN	V8 6.5L	1994-1996	Diesel
C3500 PICKUP	V8 6.5L	1994-1996	Diesel
G20 VAN	V8 6.5L	1996	Diesel
G30 VAN	V8 6.5L	1996	Diesel
K1500 PICKUP	V8 6.5L	1994-1996	Diesel
K1500 SUBURBAN	V8 6.5L	1994-1996	Diesel
K2500	V8 6.5L	1994-1996	Diesel
K2500 SUBURBAN	V8 6.5L	1994-1996	Diesel
K3500 DIESEL	V8 6.5L	1994-1996	Diesel
TAHOE	V8 6.5L	1995-1996	Diesel

EMBRAGUE DE VENTILADOR

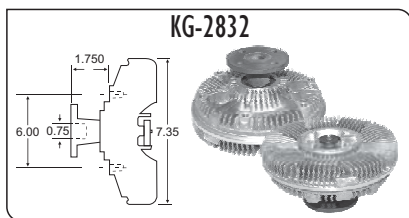
FAN CLUTCH



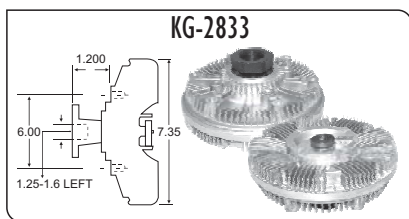
KG-2831 (Continuación)	REV	SERVICIO SEVERO	
GMC			
C1500 PICKUP	V8 6.5L	1994-1996	Diesel
C1500 SUBURBAN	V8 6.5L	1994-1996	Diesel
C2500	V8 6.5L	1994-1996	Diesel
C2500 SUBURBAN	V8 6.5L	1993-1996	Diesel
C3500	V8 6.5L	1994-1996	Diesel
G25/G2500 VAN	V8 6.5L	1996	Diesel
G35/G3500 VAN	V8 6.5L	1996	Diesel
K1500 PICKUP	V8 6.5L	1994-1996	Diesel
K1500 SUBURBAN	V8 6.5L	1994-1996	Diesel
K2500 PICKUP	V8 6.5L	1994-1996	Diesel
K2500 SUBURBAN	V8 6.5L	1994-1996	Diesel
K3500 PICKUP	V8 6.5L	1994-1996	Diesel
YUKON	V8 6.5L	1994-1996	Diesel



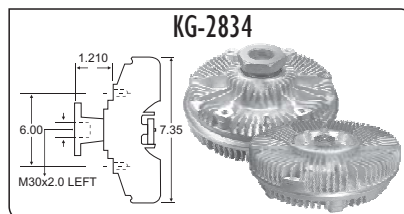
KG-2832	REV	SERVICIO SEVERO	
CHEVROLET			
C2500 PICKUP	V8 6.5L	1992-1993	Diesel
C3500 PICKUP	V8 6.5L	1992-1993	Diesel
K2500 PICKUP	V8 6.5L	1992-1993	Diesel
K3500 PICKUP	V8 6.5L	1992-1993	Diesel
GMC			
C2500 PICKUP	V8 6.5L	1992-1993	Diesel
C3500 PICKUP	V8 6.5L	1992-1993	Diesel
K2500 PICKUP	V8 6.5L	1992-1993	Diesel
K3500 PICKUP	V8 6.5L	1992-1993	Diesel



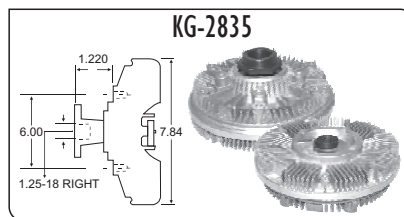
KG-2833	STD	SERVICIO SEVERO	
FORD			
E-350 ECONOLINE	V8 7.3L	1992-1997	Diesel
F-250 PICKUP	V8 7.3L	1992-1994	Diesel
F-350 PICKUP	V8 7.3L	1992-1994	Diesel
F-450 Super Duty	V8 7.3L	1992-1994	Diesel
F59 STRIPPED CHASSIS	V8 7.3L	1992-1994	Diesel



KG-2834	STD	SERVICIO SEVERO	
CHEVROLET			
KODIAK /TOP KICK	V8 6.0L	1990-1997	
	V8 7.0L	1990-1998	
	V8 7.4L	1999-2000	




KG-2835	REV	SERVICIO SEVERO	
FORD			
E- Super Duty	V8 7.3L	1996-1997	Diesel
F-250 PICKUP	V8 7.3L	1994-1997	Diesel
F-350 PICKUP	V8 7.3L	1994-1997	Diesel
F-450 Super Duty	V8 7.3L	1995-1997	Diesel
F59 STRIPPED	V8 7.3L	1994-1996	Diesel



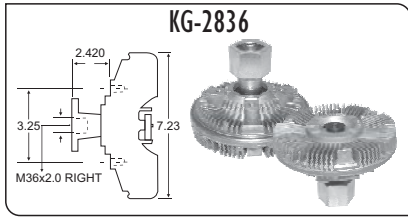
KG-2836	REV	SERVICIO SEVERO	
FORD			
E- Super Duty	V10 6.8L	1997-2002	C & S/ A.A
E-250 ECONOLINE	V10 6.8L	1997	C & S/ A.A
E-350 ECONOLINE	V10 6.8L	1997-2004	C & S/ A.A
E-450 ECONOLINE	V10 6.8L	2003-2004	C & S/ A.A
EXCURSION	V10 6.8L	2000-2005	C & S/ A.A
F-150 PICKUP	V8 5.4L	1999-2000	
F-250 Super Duty	V10 6.8L	2006	C & S/ A.A
	V10 6.8L	1999-2005	S/ A.A Desde 20/11/04, S/ A.A Hasta 19/11/04
	V8 5.4L	2005	S/ A.A Desde 20/11/04, S/ A.A Hasta 19/11/04
	V8 5.4L	2006	C & S/ A.A
F-350 Super Duty	V10 6.8L	2006	C & S/ A.A
	V10 6.8L	1999-2005	S/ A.A Desde 20/11/04 Hasta 19/11/04
	V8 5.4L	2005	C/ A.A Desde 21/11/04, S/ A.A Desde 23/11/04
F-450 Super Duty	V8 5.4L	2006	C & S/ A.A
	V10 6.8L	1999-2004	C & S/ A.A
F-450 Super Duty	V10 6.8L	2005-2006	S/ A.A Desde 20/11/04 Hasta 19/11/04
	V10 6.8L	1999-2004	C & S/ A.A
F-550 Super Duty	V10 6.8L	2005-2006	S/ A.A Desde 20/11/04 Hasta 19/11/04
	V10 6.8L	2005-2006	S/ A.A Desde 20/11/04 Hasta 19/11/04

Orden por Número de Parte

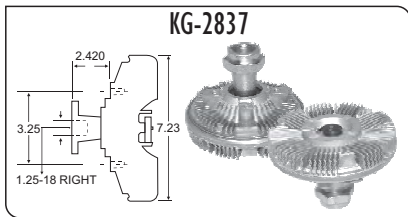
EMBRAGUE DE VENTILADOR FAN CLUTCH



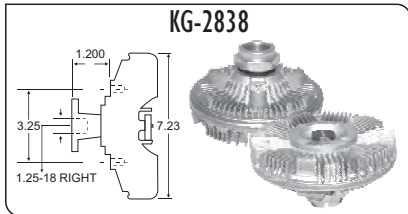
Orden por Número de Parte



KG-2837	REV	SERVICIO SEVERO	
FORD			
EXCURSION	V8 7.3L	2000-2003	Inyección directa, Turbo Diesel
F- SERIES PICKUP	V8 7.3L	1999-2003	Inyección directa, Turbo Diesel



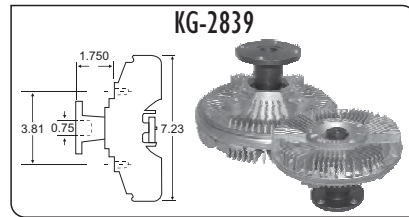
KG-2838	REV	SERVICIO SEVERO	
FORD			
E- SUPER DUTY	V8 7.3L	1998-2002	Diesel
E-350 ECONOLINE	V8 7.3L	1998-2003	Diesel
E-450 ECONOLINE	V8 7.3L	2003	Diesel
EXCURSION	V8 7.3L	2000-2003	Turbo Diesel
F-250 SUPER DUTY	V8 7.3L	1999-2003	Diesel
F-350 SUPER DUTY	V8 7.3L	1999-2003	Diesel
F-450 SUPER DUTY	V8 7.3L	1999-2003	Diesel
F-550 SUPER DUTY	V8 7.3L	1999-2003	Diesel



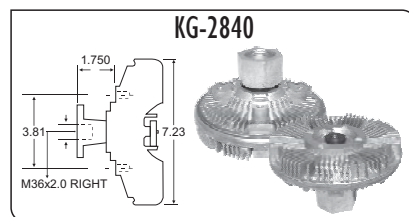
KG-2839	REV	SERVICIO PESADO	
AM GENERAL			
HUMMER	V8 6.5L	1997-1998	VIN # 180136 Diesel
CHEVROLET			
C1500 PICKUP	V8 6.5L	1997-1998	Diesel
C1500 SUBURBAN	V8 6.5L	1997-1999	Diesel
C2500 PICKUP	V8 6.5L	1997-1999	Diesel
C2500 SUBURBAN	V8 6.5L	1997-1999	Diesel
C3500 PICKUP	V8 6.5L	1997-1999	Diesel
G20 VAN	V8 6.5L	1997	Diesel
G2500 VAN	V8 6.5L	1998	Diesel
G30 VAN	V8 6.5L	1997	Diesel
G3500 VAN	V8 6.5L	1998	Diesel
K1500 PICKUP	V8 6.5L	1997-1998	Diesel
K1500 SUBURBAN	V8 6.5L	1997-1999	Diesel
K2500 PICKUP	V8 6.5L	1997-1999	Diesel
K2500 SUBURBAN	V8 6.5L	1997-1999	Diesel



K3500 PICKUP	V8 6.5L	1997-1999	Diesel
P30 VAN	V8 6.5L	1994-1998	Diesel
TAHOE	V8 6.5L	1997-1999	Diesel
GMC			
C1500 PICKUP	V8 6.5L	1997-1998	Diesel
C1500 SUBURBAN	V8 6.5L	1997-1999	Diesel
C2500 PICKUP	V8 6.5L	1997-1999	Diesel
C2500 SUBURBAN	V8 6.5L	1997-1999	Diesel
C3500 PICKUP	V8 6.5L	1997-1999	Diesel
G25/G2500 VAN	V8 6.5L	1997-1998	Diesel
G35/G3500 VAN	V8 6.5L	1997-1998	Diesel
K1500 PICKUP	V8 6.5L	1997-1998	Diesel
K1500 SUBURBAN	V8 6.5L	1997-1999	Diesel
K2500 PICKUP	V8 6.5L	1997-1999	Diesel
K2500 SUBURBAN	V8 6.5L	1997-1999	Diesel
K3500 PICKUP	V8 6.5L	1997-1999	Diesel
P35/P3500 VAN	V8 6.5L	1997-1998	Diesel
YUKON	V8 6.5L	1997	Diesel
	V8 6.5L	1999	Diesel

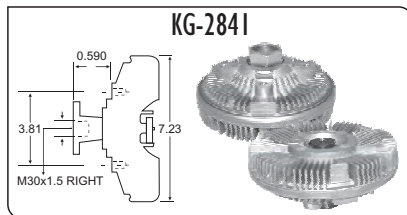


KG-2840	REV	SERVICIO SEVERO	
CHEVROLET			
C1500 SUBURBAN	V8 6.5L	1999	Diesel
C2500 PICKUP	V8 6.5L	1999-2000	Diesel
C2500 SUBURBAN	V8 6.5L	1999	Diesel
C3500 PICKUP	V8 6.5L	1999-2002	Diesel
EXPRESS 2500	V8 6.5L	1999-2002	Diesel
EXPRESS 3500	V8 6.5L	1999-2002	Diesel
K1500 SUBURBAN	V8 6.5L	1999	Diesel
K2500 PICKUP	V8 6.5L	1999-2000	Diesel
K2500 SUBURBAN	V8 6.5L	1999	Diesel
K3500 PICKUP	V8 6.5L	1999-2000	Diesel
TAHOE	V8 6.5L	1999	Diesel
GMC			
C1500 SUBURBAN	V8 6.5L	1999	Diesel
C2500 PICKUP	V8 6.5L	1999-2000	Diesel
C2500 SUBURBAN	V8 6.5L	1999	Diesel
C3500 PICKUP	V8 6.5L	1999-2002	Diesel
K1500 SUBURBAN	V8 6.5L	1999	C/ Servicio pesado, Diesel
K2500 PICKUP	V8 6.5L	1999-2000	Diesel
K2500 SUBURBAN	V8 6.5L	1999	Diesel
K3500 PICKUP	V8 6.5L	1999-2000	Diesel
SAVANA 2500	V8 6.5L	1999-2002	Diesel
SAVANA 3500	V8 6.5L	1999-2002	Diesel

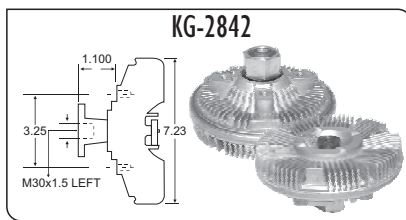




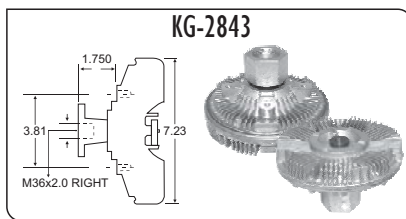
KG-2841	REV	SERVICIO PESADO	
FORD			
EXPLORER	V8 5.0L	1996-2001	
MERCURY			
MOUNTAINEER	V8 5.0L	1997-2001	




KG-2842	STD	SERVICIO PESADO	
DODGE			
RAM 2500 PICKUP	L6 5.9L	2000-2002	Cummins
RAM 3500 PICKUP	L6 5.9L	2000-2002	Cummins



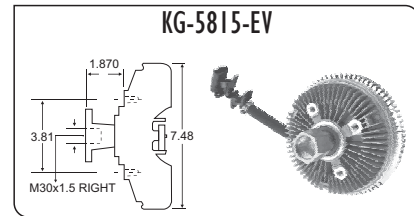
KG-2843	REV	SERVICIO PESADO	
CHEVROLET			
EXPRESS 2500	V8 6.6L	2006	Diesel
EXPRESS 3500	V8 6.6L	2006	Diesel
SILVERADO 2500	V8 6.6L	2001-2002	Diesel
SILVERADO 2500 HD	V8 6.6L	2001-2005	Diesel
GMC			
SAVANA 2500	V8 6.6L	2006	Diesel
SAVANA 3500	V8 6.6L	2006	Diesel



KG-5810-EV	STD	ELECTRONICO	
FORD			
E-350 Super Duty	V8 6.0L	2004-2008	Diesel Turbocargado
E-450 Super Duty	V8 6.0L	2004-2007	Diesel Turbocargado
EXCURSION	V8 6.0L	2003-2005	Diesel Turbocargado
F-250 Super Duty	V8 6.0L	2003-2007	Diesel Turbocargado
	V8 6.4L	2008-2010	Diesel Turbocargado
F-350 Super Duty	V8 6.0L	2003-2007	Diesel Turbocargado
	V8 6.4L	2008-2010	Diesel Turbocargado
F-450 Super Duty	V8 6.0L	2003-2007	Diesel Turbocargado
	V8 6.4L	2008-2010	Diesel Turbocargado
F-550 Super Duty	V8 6.0L	2003-2007	Diesel Turbocargado



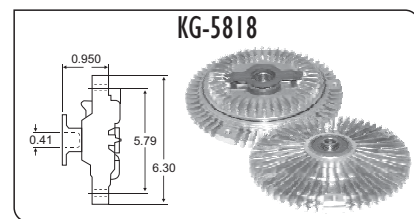
KG-5815-EV	REV	ELECTRONICO	
BUICK			
RAINIER	L6 4.2L	2004-2006	
	V8 5.3L	2004-2006	
CHEVROLET			
SSR	V8 5.3L	2003-2004	
	V8 6.0L	2005-2006	
TRAILBLAZER	L6 4.2L	2002-2006	
	V8 5.3L	2003-2006	
	V8 6.0L	2006	
GMC			
ENVOY	L6 4.2L	2002-2006	
	V8 5.3L	2003-2006	
ISUZU			
ASCENDER	L6 4.2L	2003-2006	
	V8 5.3L	2003-2006	
OLDSMOBILE			
BRAVADA	L6 4.2L	2002-2004	




KG-5816	TERMICO		
DODGE			
H100	L4 2.4L	2001-2005	

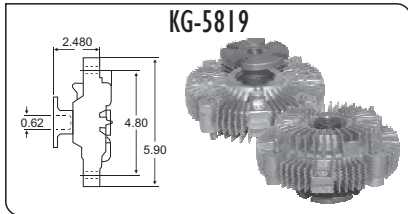


KG-5818	STD	TERMICO	
MERCEDES-BENZ			
SPRINTER	L5 2.7L	2003-	Diesel






KG-5819	STD	TERMICO
LUV	L4 2.2L	2004-2006



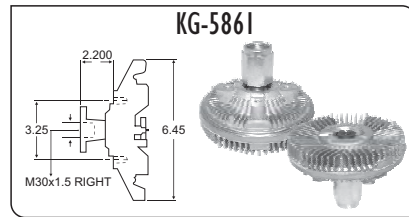
KG-5820	STD	SERVICIO PESADO
INFINITI		
QX56	V8 5.6L	2004-2009
NISSAN		
ARMADA	V8 5.6L	2005-2009
PATHFINDER	V8 5.6L	2008-2009
PATHFINDER	V8 5.6L	2004
TITAN	V8 5.6L	2004-2009



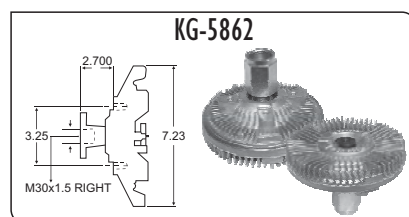
KG-5860	STD	TERMICO
NISSAN		
URVAN	L4 2.4L	2000-



KG-5861	REV	SERVICIO SEVERO
DODGE		
RAM 1500	V8 5.7L	2006-2008 C/ Máx. enfriamiento
RAM 1500 PICKUP	V8 5.7L	2003-2005 C/ Máx. Enfriamiento, Exc. Enfriamiento severo
RAM 2500	V8 5.7L	2006-2008 Transmisión Manual
RAM 2500 PICKUP	V8 5.7L	2003 C/ A/T & M/T
	V8 5.7L	2005 C/ A/T & M/T
RAM 3500	V8 5.7L	2006 C/ A/T & M/T
RAM 3500 PICKUP	V8 5.7L	2003 C/ A/T & M/T
	V8 5.7L	2005 C/ A/T & M/T



KG-5862	REV	SERVICIO PESADO
DODGE		
RAM 1500	V6 3.7L	2006 C/ M/T & S/ Máx. Enfriamiento
	V8 4.7L	2006
	V8 5.7L	2006 S/ Máx. Enfriamiento
RAM 1500 PICKUP	V6 3.7L	2002-2005 C /A/T. & M/T.
	V8 4.7L	2002-2005 A/T Exc. Pickup con enfriamiento severo
	V8 5.7L	2005 S/ Máx. Enfriamiento
	V8 5.9L	2003 A/T Exc. Pickup con enfriamiento severo
FORD		
E- SUPER DUTY	V8 5.4L	1997-2002 C & S/ A.A
	V6 4.2L	1997-2003 C & S/ A.A
E-150 ECONOLINE	V8 4.6L	2006 C & S/ A.A
	V8 4.6L	1997-2005 C & S/ A.A
	V8 5.4L	2006 C & S/ A.A
	V8 5.4L	1997-2005 C & S/ A.A
E-250 ECONOLINE	V6 4.2L	1997-2003 C & S/ A.A
	V8 4.6L	1997-1998 C & S/ A.A
	V8 5.4L	2006 C & S/ A.A
E-350 ECONOLINE	V8 5.4L	1997-2005 C & S/ A.A
	V8 5.4L	2006 C & S/ A.A
	V8 5.4L	2004-2005 C & S/ A.A
E-450 ECONOLINE	V8 5.4L	2004-2005 C & S/ A.A
	V8 4.6L	1997-2004 C & S/ A.A
EXPEDITION	V8 5.4L	1997-2006 C & S/ A.A
	V6 4.2L	2005-2006 C & S/ A.A
F-150 PICKUP	V8 4.6L	1997-2004 C & S/ A.A
	V8 4.6L	2005-2006
	V8 5.4L	1997-2004 C & S/ A.A
	V8 5.4L	2005-2006
F-250 PICKUP	V8 4.6L	1997-1999 C & S/ A.A
	V8 5.4L	1997-1999 C & S/ A.A
F-250 Super Duty	V8 5.4L	1999-2005 S/ A.A Hasta 22/11/04
F-350 Super Duty	V8 5.4L	1999-2005 S/ A.A Hasta 22/11/04
LINCOLN		
BLACKWOOD	V8 5.4L	2002
MARK LT	V8 5.4L	2006
NAVIGATOR	V8 5.4L	1998-2006 C & S/ A.A






ACURA			
SLX			
V6 3.2L	1996	KG-2657 ²	Hasta 11/95
	1996-1997	KG-2671 ²	Desde 12/95
AM GENERAL			
HUMMER			
V8 6.2L	1992-1994	KG-2749 ³	Diesel
V8 6.5L	1994-1996	KG-2831 ⁴	Diesel
	1997-1998	KG-2839 ⁴	Diesel, Desde número 180136
AMERICAN MOTORS			
AMBASSADOR & MATADOR			
L6 3.8L	1966-1974	KG-1705 ¹	
L6 4.2L	1971-1978	KG-1705 ¹	
V8 5.0L	1970-1978	KG-1705 ¹	
V8 5.9L	1970-1978	KG-1705 ¹	
V8 6.6L	1971-1974	KG-1705 ¹	
AMX			
L6 4.2L	1980	KG-2615 ²	
CONCORD			
L4 2.0L	1978-1979	KG-1705 ¹	
L4 2.5L	1982	KG-2707 ²	
	1980-1981	KG-2615 ²	
	1980-1983	KG-1705 ¹	
L6 3.8L	1978-1979	KG-1705 ¹	
L6 4.2L	1978-1983	KG-1705 ¹	
	1980-1983	KG-2615 ²	
V8 5.0L	1978-1979	KG-1705 ¹	
EAGLE			
L4 2.5L	1981	KG-2615 ²	Enfriamiento estándar, S/ Banda serpentina
	1984	KG-2622 ²	C/ Banda serpentina
	1980-1983	KG-1705 ¹	
	1982-1983	KG-2708 ²	
L6 4.2L	1983-1984	KG-2615 ²	Enfriamiento estándar, S/ Banda serpentina
	1980-1987	KG-1705 ¹	
	1980-1988	KG-2615 ²	C/ Enfriamiento severo
1984-1988	KG-2622 ²	C/ Banda serpentina	
GREMLIN			
L4 2.0L	1977-1978	KG-1705 ¹	
L6 3.8L	1970-1978	KG-1705 ¹	
L6 4.2L	1971-1978	KG-1705 ¹	
V8 5.0L	1975-1976	KG-1705 ¹	
HORNET			
L6 3.8L	1970-1977	KG-1705 ¹	
L6 4.2L	1971-1977	KG-1705 ¹	
V8 5.0L	1971-1977	KG-1705 ¹	
V8 5.9L	1971-1973	KG-1705 ¹	
JAVELIN			
L6 3.8L	1968-1974	KG-1705 ¹	
L6 4.2L	1971-1974	KG-1705 ¹	
V8 5.0L	1971-1974	KG-1705 ¹	
V8 5.9L	1970-1974	KG-1705 ¹	
V8 6.6L	1972-1974	KG-1705 ¹	
PACER			
L6 3.8L	1975-1978	KG-1705 ¹	
L6 4.2L	1975-1980	KG-1705 ¹	
V8 5.0L	1978-1979	KG-1705 ¹	
SPIRIT			
L4 2.5L	1982	KG-2707 ²	
L6 4.2L	1980-1983	KG-2615 ²	C/ Enfriamiento severo



SPIRIT & AMX			
L4 2.0L	1979	KG-1705 ¹	
L4 2.5L	1980-1983	KG-1705 ¹	
L6 3.8L	1979	KG-1705 ¹	
L6 4.2L	1979-1983	KG-1705 ¹	
V8 5.0L	1978-1979	KG-1705 ¹	
BMW			
325			
L6 2.7L	1987-1988	KG-2591 ²	
318i			
L4 1.8L	1991-1995	KG-2591 ²	
L4 1.9L	1996-1998	KG-2591 ²	
318iC			
L4 1.8L	1991-1992	KG-2591 ²	
	1994-1995	KG-2591 ²	
L4 1.9L	1996-1997	KG-2591 ²	
318iS			
L4 1.8L	1991-1995	KG-2591 ²	
L4 1.9L	1996-1997	KG-2591 ²	
318Ti			
L4 1.8L	1995	KG-2591 ²	
L4 1.9L	1996-1999	KG-2591 ²	
323Ci			
L6 2.5L	2000	KG-2691 ²	
323i			
L6 2.5L	1999-2000	KG-2691 ²	
323iC			
L6 2.5L	1998-1999	KG-2691 ²	
323iS			
L6 2.5L	1998-1999	KG-2691 ²	
325Ci			
L6 2.5L	2001-2006	KG-2691 ²	
325E			
L6 2.7L	1985-1987	KG-2591 ²	
325i			
L6 2.5L	1987-1995	KG-2591 ²	
	2001-2005	KG-2691 ²	
325iC			
L6 2.5L	1987-1993	KG-2591 ²	
	1994-1995	KG-2691 ²	
325iS			
L6 2.5L	1987-1991	KG-2591 ²	
	1992-1995	KG-2691 ²	
325iX			
L6 2.5L	1988-1991	KG-2591 ²	
325Xi			
L6 2.5L	2001-2005	KG-2691 ²	
328Ci			
L6 2.8L	2000	KG-2691 ²	
328i			
L6 2.8L	1996-2000	KG-2691 ²	
328iC			
L6 2.8L	1996-1999	KG-2691 ²	
328iS			
L6 2.8L	1996-1999	KG-2691 ²	
330Ci			
L6 3.0L	2001-2006	KG-2691 ²	
330i			
L6 3.0L	2001-2005	KG-2691 ²	
330Xi			
L6 3.0L	2001-2005	KG-2691 ²	

Armadora: Acura, AM General, American Motors, BMW.



BMW (Continuación)

525i			
L6 2.5L	1989-1990	KG-2591 ²	
	1991-1995	KG-2691 ²	
	2001-2003	KG-2691 ²	
525iT			
L6 2.5L	1993-1995	KG-2691 ²	
528E			
L6 2.7L	1985-1988	KG-2591 ²	
528i			
L6 2.8L	1997-2000	KG-2691 ²	
528iT			
L6 2.8L	1999-2000	KG-2691 ²	
530i			
L6 3.0L	2001-2003	KG-2691 ²	
V8 3.0L	1994-1995	KG-2691 ²	
530iT			
V8 3.0L	1994-1995	KG-2691 ²	
535i			
L6 3.5L	1985-1988	KG-2591 ²	
	1989-1993	KG-2691 ²	
535is			
L6 3.5L	1988	KG-2591 ²	
540i			
V8 4.0L	1994-1995	KG-2691 ²	
V8 4.4L	1997-2003	KG-2691 ²	
540iT			
V8 4.4L	1999-2000	KG-2691 ²	
635CSi			
L6 3.5L	1985-1989	KG-2591 ²	
735i			
L6 3.5L	1988-1992	KG-2691 ²	
735iL			
L6 3.5L	1988-1992	KG-2691 ²	
740i			
V8 4.0L	1993-1995	KG-2691 ²	
V8 4.4L	1997-2001	KG-2691 ²	
740iL			
V8 4.0L	1993-1995	KG-2691 ²	
V8 4.4L	1996-2001	KG-2691 ²	
745i			
V8 4.4L	2002-2003	KG-2691 ²	Hasta 03/03
745Li			
V8 4.4L	2002-2003	KG-2691 ²	Hasta 03/03
750iL			
V12 5.0L	1988-1994	KG-2691 ²	
750iL			
V12 5.4L	1995-2001	KG-2691 ²	
760Li			
V12 6.0L	2003-2006	KG-2691 ²	
840Ci			
V8 4.0L	1994-1995	KG-2691 ²	
V8 4.4L	1996-1997	KG-2691 ²	
850Ci			
V12 5.0L	1993-1994	KG-2691 ²	
V12 5.4L	1995-1997	KG-2691 ²	
850CSi			
V12 5.6L	1994-1995	KG-2691 ²	
850i			
V12 5.0L	1991-1992	KG-2691 ²	



L6			
L6 3.5L	1987	KG-2591 ²	
M3			
L6 3.0L	1995	KG-2691 ²	
L6 3.2L	1996-1999	KG-2691 ²	
	2001-2006	KG-2691 ²	
M5			
L6 3.5L	1988	KG-2591 ²	
L6 3.6L	1991-1993	KG-2691 ²	
M6			
L6 3.5L	1987-1988	KG-2591 ²	
X5			
L6 3.0L	2001-2006	KG-2691 ²	
V8 4.4L	2000-2003	KG-2691 ²	
V8 4.6L	2002-2003	KG-2691 ²	Desde 06/02
Z3			
L4 1.9L	1996-1998	KG-2591 ²	
L6 2.5L	1999-2002	KG-2691 ²	
L6 2.8L	1997-2000	KG-2691 ²	
L6 3.0L	2001-2002	KG-2691 ²	
L6 3.2L	1998-2002	KG-2691 ²	

BUICK

CENTURY			
V6 3.8L	1981	KG-2705 ²	S/ A.A
	1973-1981	KG-1707 ¹	
	1980-1981	KG-2707 ²	C & S/ A.A
V8 4.3L	1981	KG-2705 ²	S/ A.A, C/ Enfriamiento severo
	1973-1981	KG-2707 ²	S/ A.A
	1980-1981	KG-2747 ³	
	1980-1981	KG-2797 ⁴	C/ A.A, S/ Enfriamiento severo
V8 4.9L	1980	KG-2705 ²	S/ A.A
	1980	KG-2707 ²	S/ A.A
V8 5.0L	1980	KG-2747 ³	C/ A.A
	1980	KG-2797 ⁴	C/ A.A, C & S/ Enfriamiento severo
	1973-1977	KG-1707 ¹	
V8 5.7L	1981	KG-2705 ²	Diesel
	1981	KG-2747 ³	Diesel
	1981	KG-2797 ⁴	Diesel, C/ Enfriamiento severo
V8 7.5L	1974	KG-1707 ¹	
	1971-1973	KG-1705 ¹	
ELECTRA			
V6 3.8L	1980-1983	KG-1707 ¹	
	1980-1981	KG-2707 ²	
	1980-1984	KG-1707 ¹	
V6 4.1L	1980-1984	KG-1707 ¹	
	1982-1984	KG-2705 ²	
V8 4.9L	1980	KG-2705 ²	C/ A.A
	1980	KG-2707 ²	S/ A.A
V8 5.0L	1981-1984	KG-1705 ¹	
	1981-1984	KG-2747 ³	Radio de eje trasero 3.08 & 3.23
	1981-1984	KG-2797 ⁴	C/ Servicio severo
	1981-1989	KG-2705 ²	Radio de eje trasero 2.73, 2.94
	1986-1989	KG-2747 ³	Radio de eje trasero 3.23
V8 5.7L	1986-1989	KG-2797 ⁴	C/ Servicio severo
	1980	KG-2707 ²	C/ A.A
	1980	KG-2747 ³	S/ A.A
	1980	KG-2797 ⁴	S/ A.A, C/ Enfriamiento severo
	1973-1980	KG-1705 ¹	
V8 5.0L	1980-1981	KG-1707 ¹	
	1980-1985	KG-1705 ¹	
	1980-1985	KG-2705 ²	Diesel, S/ Enfriamiento severo


NOTA: 1.- NO TERMICO, 2.- TERMICO, 3.- SERVICIO PESADO, 4.- SERVICIO SEVERO, 5.- CON MODULO ELECTRONICO



BUICK (Continuación)			
V8 5.7L	1980-1985	KG-2747 ³	Diesel
	1980-1985	KG-2797 ⁴	Diesel, C/ Enfriamiento severo
V8 6.6L	1977-1979	KG-1705 ¹	
V8 6.9L	1970	KG-1705 ¹	
V8 7.5L	1964-1976	KG-1705 ¹	
ESTATE WAGON, LeSABRE & ROADMASTER			
V6 3.2L	1978	KG-1707 ¹	
V6 3.8L	1977-1984	KG-1707 ¹	
V6 4.1L	1981-1984	KG-1707 ¹	
V8 4.4L	1981-1982	KG-1705 ¹	
V8 4.9L	1977-1981	KG-1707 ¹	
V8 5.0L	1978-1981	KG-1707 ¹	
	1981-1990	KG-1705 ¹	
V8 5.7L	1981	KG-1707 ¹	
	1969-1980	KG-1705 ¹	
	1978-1980	KG-1707 ¹	
V8 6.6L	1977-1979	KG-1705 ¹	
V8 6.9L	1970	KG-1705 ¹	
V8 7.5L	1964-1976	KG-1705 ¹	
LESABRE			
V6 3.8L	1980-1981	KG-2707 ²	C & S/ A.A
	1981-1985	KG-2705 ²	S/ A.A
V6 4.1L	1980-1981	KG-2707 ²	
	1982-1984	KG-2705 ²	
V8 4.9L	1980	KG-2705 ²	C/ A.A
	1980	KG-2707 ²	S/ A.A
V8 5.0L	1981-1984	KG-2747 ³	Radio de eje trasero 3.08 & 3.23
	1981-1984	KG-2797 ⁴	Radio de eje trasero 3.08 & 3.23
	1981-1990	KG-2705 ²	Radio de eje trasero 2.73, 2.94
	1986-1990	KG-2747 ³	Radio de eje trasero 3.23
	1986-1990	KG-2797 ⁴	Radio de eje trasero 3.23
V8 5.7L	1980	KG-2707 ²	C/ A.A
	1980	KG-2747 ³	S/ A.A
	1980	KG-2797 ⁴	S/ A.A
	1980-1985	KG-2747 ³	Diesel
	1980-1985	KG-2797 ⁴	Diesel, C/ Enfriamiento severo
	1980-1985	KG-2705 ²	Diesel, S/ Enfriamiento severo
RAINIER			
L6 4.2L	2004-2006	KG-5815-EV ⁵	
V8 5.3L	2004-2006	KG-5815-EV ⁵	
REGAL			
V6 3.2L	1978-1979	KG-1707 ¹	
V6 3.8L	1975-1987	KG-1707 ¹	
	1980-1981	KG-2707 ²	C & S/ A.A
	1981-1987	KG-2705 ²	S/ A.A
V6 4.1L	1982-1984	KG-1707 ¹	
	1982-1984	KG-2705 ²	
V8 4.3L	1981	KG-1707 ¹	
	1981	KG-2705 ²	C/ A.A
	1981	KG-2707 ²	S/ A.A
	1980-1981	KG-2747 ³	
V8 4.4L	1980-1981	KG-2797 ⁴	C/ A.A, S/ Enfriamiento severo
	1980-1981	KG-2797 ⁴	
V8 4.9L	1980	KG-2705 ²	C/ A.A
	1980	KG-2707 ²	S/ A.A
V8 5.0L	1980	KG-2707 ²	S/ A.A
	1980	KG-2747 ³	C/ A.A., C & S/ Enfriamiento severo
	1980	KG-2797 ⁴	
	1978-1981	KG-1707 ¹	
1982-1987	KG-1705 ¹		



V8 5.0L	1986-1987	KG-2705 ²	
	1976-1977	KG-1705 ¹	
	1978-1980	KG-1707 ¹	
	1980-1985	KG-1705 ¹	
	1985	KG-2705 ²	Diesel, S/ Enfriamiento severo
	1985	KG-2747 ³	Diesel
	1985	KG-2797 ⁴	Diesel, C/ Enfriamiento severo
	1982-1983	KG-2705 ²	Diesel, S/ Enfriamiento severo
V8 5.7L	1982-1983	KG-2747 ³	Diesel, C/ Enfriamiento severo
	1982-1983	KG-2797 ⁴	Diesel, C/ Enfriamiento severo
V8 6.6L	1977	KG-1705 ¹	
V8 7.5L	1972-1973	KG-1705 ¹	
RIVIERA			
V6 3.8L	1979-1985	KG-1707 ¹	
	1980-1981	KG-2707 ²	C & S/ A.A
V6 4.1L	1981-1985	KG-2705 ²	S/ A.A
	1981	KG-2707 ²	
	1981-1984	KG-1707 ¹	
V8 5.0L	1982-1984	KG-2705 ²	
	1980-1984	KG-2747 ³	Radio de eje trasero 3.08 & 3.23
	1980-1984	KG-2797 ⁴	C/ Servicio severo
	1980-1985	KG-1705 ¹	
V8 5.7L	1981-1985	KG-2705 ²	Radio de eje trasero 2.73
	1980	KG-1707 ¹	
	1974-1985	KG-1705 ¹	
	1981-1985	KG-2705 ²	Diesel, S/ Enfriamiento severo
	1981-1985	KG-2747 ³	Diesel, C/ Enfriamiento severo
V8 6.9L	1970	KG-1705 ¹	
V8 7.5L	1964-1976	KG-1705 ¹	
ROADMASTER			
V8 5.0L	1991	KG-2784 ⁴	C & S/ Enfriamiento severo
	1992-1993	KG-2784 ⁴	C & S/ Enfriamiento severo
V8 5.7L	1994-1996	KG-2747 ³	
	1994-1996	KG-2797 ⁴	C/ Servicio severo
SKYHAWK			
V6 3.8L	1980	KG-2707 ²	C & S/ A.A
	1975-1980	KG-2708 ²	C/ A.A
SKYLARK			
L6 4.0L	1968	KG-1710 ¹	
	1969-1971	KG-1705 ¹	
V6 3.6L	1965-1967	KG-1707 ¹	
V6 3.8L	1977-1979	KG-1707 ¹	
V8 4.9L	1964-1967	KG-1707 ¹	
V8 5.0L	1977-1979	KG-1705 ¹	
V8 5.5L	1966-1967	KG-1707 ¹	
V8 5.7L	1976-1979	KG-1705 ¹	
V8 6.6L	1967-1969	KG-1705 ¹	
V8 7.5L	1972-1973	KG-1705 ¹	
SPECIAL			
L6 4.0L	1968	KG-1710 ¹	
	1969-1971	KG-1705 ¹	
V6 3.6L	1965-1967	KG-1707 ¹	
V8 4.9L	1964-1967	KG-1707 ¹	
V8 5.5L	1966-1967	KG-1707 ¹	
V8 5.7L	1968-1972	KG-1707 ¹	
V8 6.6L	1965-1969	KG-1705 ¹	
CADILLAC			
BROUGHAM			
V8 5.7L	1984-1985	KG-1707 ¹	



CADILLAC (Continuación)			
DEVILLE			
V6 4.1L	1980	KG-2731 ³	
	1981	KG-2707 ²	
	1982	KG-2731 ³	
V8 4.1L	1982-1984	KG-2747 ³	
	1982-1984	KG-2797 ⁴	
	1982-1985	KG-1707 ¹	
V8 5.0L	1986-1990	KG-1706 ¹	
	1986-1990	KG-2706 ²	
V8 5.7L	1983-1985	KG-1705 ¹	
	1980-1981	KG-2731 ³	Diesel
	1982-1983	KG-2705 ²	Diesel
V8 6.0L	1983-1984	KG-2707 ²	Diesel
	1980-1981	KG-2731 ³	
ELDORADO			
V6 4.1L	1981	KG-2707 ²	
	1982	KG-2731 ³	
	1981-1982	KG-1707 ¹	
	1982-1985	KG-2747 ³	
	1982-1985	KG-2797 ⁴	C/ Servicio severo
V8 5.7L	1979	KG-1705 ¹	
	1980	KG-2731 ³	
	1982-1985	KG-1705 ¹	
	1983	KG-2707 ²	Diesel
	1980-1981	KG-2731 ³	Diesel
V8 6.0L	1982-1983	KG-2705 ²	Diesel
	1980-1981	KG-2731 ³	
ESCALADE			
V8 5.3L	2002-2005	KG-2786 ⁴	C/ Controles automáticos de temperatura
V8 5.7L	1999-2000	KG-2626 ²	S/ A.A
	1999-2000	KG-2786 ⁴	C/ A.A & Equipo de remolque
V8 6.0L	2002-2006	KG-2786 ⁴	
FLEETWOOD			
V6 4.1L	1980-1982	KG-2731 ³	
	1982-1985	KG-2747 ³	
	1982-1985	KG-2797 ⁴	C/ Servicio severo
	1984-1985	KG-1707 ¹	
V8 5.0L	1986-1987	KG-2705 ²	
	1986-1990	KG-2707 ²	
	1991-1992	KG-2734 ³	
	1991-1993	KG-2784 ⁴	
V8 5.7L	1983-1985	KG-1705 ¹	
	1990-1993	KG-2734 ³	
	1990-1993	KG-2784 ⁴	C & S/ Enfriamiento severo
	1994-1996	KG-2747 ³	
	1994-1996	KG-2797 ⁴	C/ Servicio severo
	1980-1981	KG-2731 ³	Diesel
	1982-1983	KG-2705 ²	Diesel
	1983-1985	KG-2707 ²	Diesel
	V8 6.0L	1980-1982	KG-2731 ³
FLEETWOOD BROUGHAM & FLEETWOOD 80			
V8 5.7L	1983-1985	KG-1705 ¹	
V8 4.1L	1982-1985	KG-1707 ¹	
V8 5.0L	1986-1990	KG-1707 ¹	
SEVILLE			
V6 4.1L	1981	KG-2707 ²	
	1982	KG-2731 ³	
	1981-1982	KG-1707 ¹	
V8 4.1L	1982-1985	KG-2747 ³	
	1982-1985	KG-2797 ⁴	C/ Servicio severo



V8 5.7L	1980	KG-2731 ³	
	1976-1979	KG-1705 ¹	
	1982	KG-2705 ²	Diesel
	1983	KG-2707 ²	Diesel
V8 6.0L	1980-1981	KG-2731 ³	Diesel
	1980-1981	KG-2731 ³	
CHEVROLET			
ASTRO			
L4 2.5L	1987	KG-2580 ²	
	1985-1986	KG-2551 ²	C/ A.A
	1985-1986	KG-2751 ²	
	1988-1990	KG-2722 ²	C/ A.A
V6 4.3L	1985-1986	KG-1706 ¹	
	1985-1986	KG-2706 ²	C/ A.A
	1985-1986	KG-2734 ³	2WD & 4WD
	1985-1986	KG-2747 ³	
	1985-1986	KG-2784 ⁴	2WD & 4WD
	1985-1986	KG-2797 ⁴	
	1987-1994	KG-2724 ²	2WD & 4WD
	1987-1994	KG-2739 ²	2WD & 4WD, C/ Calefactor
	1990-1995	KG-2734 ³	2WD & 4WD
	1990-1995	KG-2784 ⁴	C/ Servicio severo
1996-2005	KG-2786 ⁴		
	KG-2786 ⁴		
AVALANCHE			
V8 8.1L	2002-2006	KG-2786 ⁴	A/T 4 VEL, M/T 5 VEL.
V8 5.3L	2002-2006	KG-2786 ⁴	2WD & 4WD, C/ Calefactor
BLAZER			
L6 4.1L	1980-1982	KG-2707 ²	C & S/ A.A
	1995	KG-2739 ²	2WD & 4WD, C/ Calefactor
V6 4.3L	1988-1993	KG-2727 ²	S/ A.A
	1996-2003	KG-2626 ²	C/ Calefacción servicio pesado
	1996-2005	KG-2786 ⁴	
V8 5.0L	1969-1987	KG-2705 ²	
	1980-1987	KG-2747 ³	
	1980-1987	KG-2797 ⁴	C/ Servicio severo
V8 5.7L	1980-1989	KG-2747 ³	C & S/ A.A
	1980-1989	KG-2797 ⁴	C & S/ A.A, C/ Servicio severo
	1985-1988	KG-2705 ²	
	1989-1994	KG-2734 ³	
	1989-1994	KG-2784 ⁴	C/ Servicio severo
V8 6.2L	1993-1994	KG-2724 ²	
	1982	KG-2828 ⁴	Diesel, C/ Paquete de remolque
	1982-1991	KG-2749 ³	Diesel, S/ Paquete de remolque
	1982-1991	KG-2799 ⁴	Diesel, C/ Servicio severo
V8 6.5L	1994	KG-2831 ⁴	Diesel
C & K-SERIES PICKUP			
L6 4.1L	1969-1977	KG-1705 ¹	
	1978-1984	KG-1707 ¹	
L6 4.8L	1963-1977	KG-1705 ¹	
	1978-1990	KG-1707 ¹	
V8 4.6L	1957-1967	KG-1705 ¹	
V8 5.0L	1967-1973	KG-1705 ¹	
	1977-1988	KG-1705 ¹	
V8 5.4L	1966-1968	KG-1705 ¹	
V8 5.7L	1969-1982	KG-1705 ¹	
V8 6.5L	1968-1970	KG-1707 ¹	
V8 6.6L	1971-1972	KG-1707 ¹	
C10 PICKUP			
L6 4.1L	1980-1984	KG-2707 ²	C & S/ A.A
V6 4.3L	1985-1986	KG-2705 ²	
	1985-1986	KG-2747 ³	

NOTA: 1.- NO TERMICO, 2.- TERMICO, 3.- SERVICIO PESADO, 4.- SERVICIO SEVERO, 5.- CON MODULO ELECTRONICO



CHEVROLET (Continuación)			
V6 4.3L	1985-1986	KG-2797 ⁴	C/ Servicio severo
V8 5.0L	1980-1982	KG-2705 ²	
	1980-1986	KG-2747 ³	
	1980-1986	KG-2797 ⁴	C/ Servicio severo
	1985-1986	KG-2705 ²	
V8 5.7L	1980-1986	KG-2747 ³	C & S/ A.A
	1980-1986	KG-2797 ⁴	C & S /A.A, C/ Servicio severo
	1985-1986	KG-2705 ²	
	1980-1981	KG-2747 ³	Diesel, C & S/ A.A
V8 6.2L	1980-1981	KG-2797 ⁴	Diesel, C & S/ A.A, C/ Servicio severo
	1982	KG-2828 ⁴	Diesel, C/ Paquete de remolque
	1982-1986	KG-2749 ³	Diesel, S/ Paquete de remolque
V8 7.4L	1982-1986	KG-2799 ⁴	Diesel, S/ Paquete de remolque
	1980	KG-2747 ³	
	1980	KG-2797 ⁴	C/ Servicio severo
C10 SUBURBAN			
L6 4.1L	1980	KG-2707 ²	C & S/ A.A
	1982	KG-2705 ²	
V8 5.0L	1980-1986	KG-2747 ³	
	1980-1986	KG-2797 ⁴	
	1985-1986	KG-2705 ²	
V8 5.7L	1980-1986	KG-2747 ³	C & S/ A.A
	1980-1986	KG-2797 ⁴	
	1985-1986	KG-2705 ²	
V8 5.7L	1980-1981	KG-2747 ³	Diesel
	1980-1981	KG-2797 ⁴	Diesel
V8 6.2L	1982	KG-2828 ⁴	Diesel, C/ Paquete de remolque
	1982-1986	KG-2749 ³	Diesel, S/ Paquete de remolque
	1982-1986	KG-2799 ⁴	Diesel, S/ Paquete de remolque
V8 7.4L	1980	KG-2747 ³	
	1980	KG-2797 ⁴	
C1500 PICKUP			
V6 4.3L	1988-1995	KG-2734 ³	
	1988-1995	KG-2784 ⁴	
	1993-1995	KG-2724 ²	
	1996-1998	KG-2626 ²	S/ A.A
	1996-1998	KG-2786 ⁴	C/ A.A & Equipo de remolque
V8 5.0L	1988-1995	KG-2734 ³	
	1988-1995	KG-2784 ⁴	
	1996-1998	KG-2626 ²	S/ A.A
	1996-1999	KG-2786 ⁴	C/ A.A & S/ Equipo de remolque
V8 5.7L	1988-1995	KG-2734 ³	
	1988-1995	KG-2784 ⁴	
	1993-1995	KG-2724 ²	
	1996-1998	KG-2626 ²	S/ A.A
V8 6.5L	1996-1999	KG-2786 ⁴	C/ A.A & S/ Equipo de remolque
	1994-1996	KG-2831 ⁴	Diesel
V8 7.4L	1997-1998	KG-2839 ⁴	Diesel
	1990-1993	KG-2734 ³	
	1990-1993	KG-2784 ⁴	
C1500 SUBURBAN			
V8 5.7L	1992-1995	KG-2734 ³	
	1992-1995	KG-2784 ⁴	
	1993-1995	KG-2724 ²	
	1996-1999	KG-2626 ²	S/ A.A
	1996-1999	KG-2786 ⁴	C/ A.A & S/ Equipo de remolque
	1999	KG-2840 ⁴	Diesel
V8 6.5L	1994-1996	KG-2831 ⁴	Diesel
	1997-1999	KG-2839 ⁴	Diesel

C20 PICKUP			
L6 4.1L	1980-1984	KG-2707 ²	C & S/ A.A
	1980-1981	KG-2706 ²	C/ A.A
L6 4.8L	1980-1984	KG-2707 ²	S/ A.A
	1984-1986	KG-2747 ³	C/ A.A
	1984-1986	KG-2797 ⁴	C/ A.A
V6 4.3L	1985-1986	KG-2705 ²	
	1985-1986	KG-2747 ³	
	1985-1986	KG-2797 ⁴	
V8 5.0L	1982	KG-2705 ²	
	1985	KG-2705 ²	
	1980-1986	KG-2747 ³	
V8 5.7L	1980-1986	KG-2797 ⁴	
	1980-1986	KG-2747 ³	C & S/ A.A
	1980-1986	KG-2797 ⁴	C & S/ A.A
V8 6.2L	1985-1986	KG-2705 ²	
	1982	KG-2828 ⁴	Diesel, C/ Paquete de remolque
	1982-1986	KG-2749 ³	Diesel, S/ Paquete de remolque
	1982-1986	KG-2799 ⁴	Diesel, S/ Paquete de remolque
V8 7.4L	1980-1986	KG-2747 ³	
	1980-1986	KG-2797 ⁴	
C20 SUBURBAN			
L6 4.8L	1984	KG-2707 ²	S/ A.A
	1980-1981	KG-2706 ²	C/ A.A
	1980-1982	KG-2707 ²	S/ A.A
	1984-1986	KG-2747 ³	C/ A.A
	1984-1986	KG-2797 ⁴	C/ A.A
V8 5.0L	1980-1986	KG-2705 ²	
	1980-1986	KG-2747 ³	
	1980-1986	KG-2797 ⁴	
V8 5.7L	1980-1986	KG-2747 ³	C & S/ A.A
	1980-1986	KG-2797 ⁴	C & S/ A.A
V8 6.2L	1985-1986	KG-2705 ²	
	1982	KG-2828 ⁴	Diesel
	1982-1986	KG-2749 ³	Diesel
V8 7.4L	1982-1986	KG-2799 ⁴	Diesel
	1980-1986	KG-2747 ³	
	1980-1986	KG-2797 ⁴	
C2500			
V8 6.5L	1994-1996	KG-2831 ⁴	Diesel
C2500 PICKUP			
V6 4.3L	1988-1995	KG-2734 ³	
	1988-1995	KG-2784 ⁴	
	1993-1995	KG-2724 ²	
V8 5.0L	1988-1995	KG-2734 ³	
	1988-1995	KG-2784 ⁴	
	1996-1999	KG-2626 ²	S/ A.A
	1996-1999	KG-2786 ⁴	C/ A.A. & S/ Equipo de remolque
V8 5.7L	1988-1995	KG-2734 ³	
	1988-1995	KG-2784 ⁴	
	1993-1995	KG-2724 ²	
	1996-1999	KG-2786 ⁴	C/ A.A. & S/ Equipo de remolque
	1996-1999	KG-2734 ³	
V8 6.5L	1988-1995	KG-2784 ⁴	
	1993-1995	KG-2724 ²	
	1996-2000	KG-2626 ²	S /A.A.
	1996-2000	KG-2786 ⁴	C/ A.A & S/ Equipo de remolque
V8 7.4L	1992-1993	KG-2832 ⁴	Diesel
	1997-1999	KG-2839 ⁴	Diesel
	1999-2000	KG-2840 ⁴	Diesel
V8 7.4L	1991-2000	KG-2734 ³	
	1991-2000	KG-2784 ⁴	
C2500 SUBURBAN			
V8 5.7L	1992-1995	KG-2734 ³	
	1992-1995	KG-2784 ⁴	



CHEVROLET (Continuación)			
V8 5.7L	1993-1995	KG-2724 ²	
	1996-1999	KG-2626 ²	S/ A.A
	1996-1999	KG-2786 ⁴	C/ A.A & S/ Equipo de remolque
V8 6.5L	1994-1996	KG-2831 ⁴	Diesel
	1997-1999	KG-2839 ⁴	Diesel
V8 7.4L	1992-1999	KG-2734 ³	
	1992-1999	KG-2784 ⁴	C/ Servicio severo
C30 PICKUP			
L6 4.1L	1980	KG-2707 ²	C & S/ A.A
L6 4.8L	1980-1981	KG-2706 ²	
	1980-1984	KG-2707 ²	S/ A.A
	1984-1986	KG-2747 ³	C/ A.A
	1984-1986	KG-2797 ⁴	C/ A.A
V8 5.0L	1986	KG-2705 ²	
	1986	KG-2747 ³	
	1986	KG-2797 ⁴	
V8 5.7L	1980-1986	KG-2747 ³	C & S/ A.A
	1980-1986	KG-2797 ⁴	C & S/ A.A, C/ Servicio severo
	1985-1986	KG-2705 ²	
V8 6.2L	1982	KG-2828 ⁴	Diesel
	1982-1986	KG-2749 ³	Diesel
	1982-1986	KG-2799 ⁴	Diesel
V8 7.4L	1980-1986	KG-2747 ³	
	1980-1986	KG-2797 ⁴	C/ Servicio severo
C3500 PICKUP			
V8 5.7L	1988-1995	KG-2734 ³	
	1988-1995	KG-2784 ⁴	
	1993-1995	KG-2724 ²	
	1996-2000	KG-2626 ²	S/ A.A
V8 6.5L	1996-2000	KG-2786 ⁴	C/ A.A & S/ Equipo de remolque
	1992-1993	KG-2832 ⁴	Diesel
	1994-1996	KG-2831 ⁴	Diesel
	1997-1999	KG-2839 ⁴	Diesel
	1999-2002	KG-2840 ⁴	Diesel
V8 7.4L	1988-2000	KG-2734 ³	
	1988-2000	KG-2784 ⁴	
V8 8.1L	2001-2002	KG-2786 ⁴	
CAMARO			
L4 2.5L	1982	KG-1705 ¹	
	1982	KG-2707 ²	
	1982	KG-2747 ³	
	1982	KG-2797 ⁴	
	1982-1986	KG-2705 ²	S/ Enfriamiento severo
L6 3.8L	1967-1970	KG-1705 ¹	
L6 4.1L	1967-1979	KG-1705 ¹	
V6 2.8L	1982-1984	KG-1705 ¹	
	1982-1984	KG-2705 ²	
V6 3.8L	1981	KG-2705 ²	S/ A.A
	1980-1981	KG-1707 ¹	
	1980-1981	KG-2707 ²	C/ A.A
	1980-1981	KG-2747 ³	
	1980-1981	KG-2797 ⁴	
V8 4.4L	1980-1981	KG-2747 ³	
	1980-1981	KG-2797 ⁴	
V8 5.0L	1982	KG-2707 ²	S/ A.A
	1967-1969	KG-1705 ¹	
	1971-1973	KG-1705 ¹	
	1976-1979	KG-1705 ¹	
	1980-1981	KG-1707 ¹	



V8 5.0L	1980-1985	KG-2747 ³	C/ A.A, S/ Enfriamiento severo
	1980-1985	KG-2797 ⁴	C/ A.A, S/ Enfriamiento severo
	1982-1985	KG-1705 ¹	
	1982-1985	KG-2705 ²	C/ A.A & Enfriamiento severo
V8 5.4L	1984-1985	KG-1705 ¹	
	1967-1969	KG-1705 ¹	
V8 5.7L	1967-1981	KG-1705 ¹	
	1980-1981	KG-1707 ¹	
	1980-1981	KG-2747 ³	C & S/ A.A
	1980-1981	KG-2797 ⁴	C & S/ A.A
V8 6.5L	1967-1968	KG-1710 ¹	
	1969-1972	KG-1705 ¹	
V8 7.0L	1969	KG-1705 ¹	
	1967-1968	KG-1710 ¹	
CAPRICE			
V6 3.8L	1980-1981	KG-2747 ³	
	1980-1981	KG-2797 ⁴	
	1980-1984	KG-2705 ²	
V6 4.3L	1980-1984	KG-2707 ²	C/ A.A
	1985-1988	KG-2705 ²	C/ A.A & Enfriamiento severo
	1985-1988	KG-2747 ³	C/ A.A, C & S/ Enfriamiento severo
	1985-1988	KG-2797 ⁴	C/ A.A, C & S/ Enfriamiento severo
	1989-1990	KG-2734 ³	2WD & 4WD
	1989-1990	KG-2784 ⁴	2WD & 4WD
	1992-1993	KG-2734 ³	2WD & 4WD
	1992-1993	KG-2784 ⁴	2WD & 4WD
	1994-1996	KG-2747 ³	
	1994-1996	KG-2797 ⁴	
V8 4.4L	1980	KG-2705 ²	C/ A.A & Enfriamiento severo
	1982	KG-2705 ²	C/ A.A & Enfriamiento severo
	1980-1982	KG-2707 ²	S/ A.A
	1980-1982	KG-2747 ³	C/ A.A, C/ Enfriamiento severo
	1980-1982	KG-2797 ⁴	C/ A.A, C/ Enfriamiento severo
V8 5.0L	1980-1988	KG-2747 ³	C/ A.A, C & S/ Enfriamiento severo
	1980-1988	KG-2797 ⁴	C/ A.A, C & S/ Enfriamiento severo
	1982-1984	KG-2707 ²	S/ A.A
	1982-1990	KG-2705 ²	C/ A.A & Enfriamiento severo
	1989-1993	KG-2734 ³	
V8 5.7L	1989-1993	KG-2784 ⁴	
	1980-1981	KG-2747 ³	C/ A.A
	1980-1982	KG-2797 ⁴	C/ A.A
	1989-1993	KG-2734 ³	
	1989-1993	KG-2784 ⁴	
V8 5.7L	1994-1996	KG-2747 ³	C/ A.A
	1994-1996	KG-2797 ⁴	C/ A.A
	1980-1985	KG-2705 ²	
	1980-1985	KG-2747 ³	Diesel, C/ Enfriamiento severo
V8 5.7L	1980-1985	KG-2797 ⁴	Diesel, C/ Enfriamiento severo
	1980-1985	KG-2797 ⁴	Diesel, C/ Enfriamiento severo
CAPRICE & IMPALA			
L6 4.1L	1966-1968	KG-1710 ¹	
	1969-1972	KG-1705 ¹	
V6 3.8L	1980-1981	KG-1707 ¹	
	1980-1984	KG-1707 ¹	
V6 4.3L	1985-1988	KG-1705 ¹	
	1982	KG-1705 ¹	
V8 4.4L	1980-1981	KG-2707 ²	
	1980-1981	KG-1707 ¹	
V8 4.6L	1959-1967	KG-1710 ¹	
V8 5.0L	1977-1987	KG-1705 ¹	
	1986-1990	KG-1705 ¹	
V8 5.4L	1963-1969	KG-1710 ¹	

NOTA: 1.- NO TERMICO, 2.- TERMICO, 3.- SERVICIO PESADO, 4.- SERVICIO SEVERO, 5.- CON MODULO ELECTRONICO



CHEVROLET (Continuación)

V8 5.7L	1959-1961	KG-1710 ¹	
	1969-1981	KG-1705 ¹	
	1980-1985	KG-1705 ¹	
V8 6.7L	1961-1965	KG-1710 ¹	
CHEVELLE, MALIBU, MONTE CARLO			
L6 3.3L	1978-1979	KG-1705 ¹	
	1978-1979	KG-2705 ²	
L6 4.1L	1967-1968	KG-1710 ¹	
	1969-1977	KG-1705 ¹	
V6 3.8L	1978-1981	KG-1707 ¹	
	1980-1984	KG-1705 ¹	
V6 4.3L	1985-1988	KG-1705 ¹	
V8 4.4L	1979-1981	KG-1705 ¹	
V8 4.6L	1964-1967	KG-1710 ¹	
V8 5.0L	1968-1973	KG-1705 ¹	
	1976-1981	KG-1705 ¹	
	1978-1988	KG-1707 ¹	
	1982-1988	KG-1705 ¹	
V8 5.4L	1964-1968	KG-1710 ¹	
V8 5.7L	1969-1981	KG-1705 ¹	
	1978-1981	KG-1707 ¹	
V8 6.5L	1965-1968	KG-1710 ¹	
	1969-1972	KG-1705 ¹	
V8 7.4L	1971-1976	KG-1705 ¹	
CHEVETTE			
L4 1.6L	1980-1987	KG-2551 ²	
	1980-1987	KG-2751 ²	Compacto
L4 1.8L	1981-1986	KG-2705 ²	Diesel
COLORADO			
L4 2.8L	2004-2006	KG-2778 ³	
L4 2.9L	2007-2009	KG-2778 ³	
L5 3.5L	2004-2006	KG-2787 ⁴	
L5 3.7L	2007-2008	KG-2787 ⁴	
CORVETTE			
V8 4.6L	1960-1961	KG-2711 ²	
V8 5.4L	1962-1968	KG-2711 ²	
V8 5.7L	1969-1971	KG-2711 ²	
	1979-1982	KG-2714 ²	
V8 6.6L	1965	KG-2711 ²	
V8 7.0L	1966-1969	KG-2711 ²	
V8 7.4L	1970-1974	KG-2713 ²	
	1970-1974	KG-2799 ⁴	
EL CAMINO			
V6 3.8L	1980-1984	KG-2705 ²	C/ A.A
	1980-1984	KG-2707 ²	S/ A.A
V6 4.3L	1985-1987	KG-2705 ²	
V8 4.4L	1980	KG-2705 ²	C/ A.A
	1980	KG-2707 ²	S/ A.A
	1982	KG-2705 ²	C/ A.A
	1982	KG-2707 ²	S/ A.A
	1980-1982	KG-2747 ³	C/ A.A
	1980-1982	KG-2797 ⁴	C/ A.A, C/ Enfriamiento severo
	1980	KG-2707 ²	S/ A.A
V8 5.0L	1980-1984	KG-2705 ²	C/ A.A & S/ Enfriamiento severo
	1980-1987	KG-2747 ³	C/ A.A, C & S/ Enfriamiento severo
	1980-1987	KG-2797 ⁴	C/ A.A, C/ Enfriamiento severo
	1982-1984	KG-2707 ²	S/ A.A
	1983-1984	KG-2705 ²	C/ A.A & S/ Enfriamiento severo
V8 5.7L	1983-1984	KG-2747 ³	Diesel, C/ Enfriamiento severo
	1983-1984	KG-2797 ⁴	Diesel, C/ Enfriamiento severo



EXPRESS / SAVANA

L6 3.8L	1963-1969	KG-1705 ¹	
L6 4.1L	1967-1985	KG-1705 ¹	
	1967-1985	KG-1706 ¹	
L6 4.8L	1962-1977	KG-1707 ¹	
V8 5.0L	1968-1980	KG-1705 ¹	
	1975-1986	KG-1706 ¹	
V8 5.3L	1968-1969	KG-1705 ¹	
V8 5.7L	1970-1980	KG-1705 ¹	
	1973-1988	KG-1706 ¹	
V8 6.6L	1974-1977	KG-1705 ¹	
EXPRESS 1500			
V6 4.3L	1999-2002	KG-2626 ²	S / A.A
	1999-2002	KG-2744 ³	C/ A.A
	2003-2006	KG-2786 ⁴	C & S/ A.A
V8 5.0L	1999-2002	KG-2626 ²	S/ A.A
	1999-2002	KG-2744 ³	C/ A.A
V8 5.3L	2003-2006	KG-2786 ⁴	2WD & 4WD
V8 5.7L	1999-2002	KG-2626 ²	S/ A.A
	1999-2002	KG-2744 ³	C/ A.A
EXPRESS 2500			
V6 4.3L	1999-2002	KG-2626 ²	S/ A.A
	1999-2002	KG-2744 ³	C/ A.A
	2003-2005	KG-2786 ⁴	
V8 4.8L	2003-2006	KG-2786 ⁴	
V8 5.0L	1999-2002	KG-2626 ²	S/ A.A
	1999-2002	KG-2744 ³	C/ A.A
V8 5.3L	2003-2005	KG-2786 ⁴	C & S/ A.A
V8 5.7L	1999-2002	KG-2626 ²	S/ A.A
	1999-2002	KG-2744 ³	C/ A.A
V8 6.0L	2003-2006	KG-2786 ⁴	C & S/ A.A
V8 6.5L	1999-2002	KG-2840 ⁴	Diesel
	2006	KG-2843 ⁴	Diesel
EXPRESS 3500			
V8 4.8L	2006	KG-2786 ⁴	C & S/ A.A
V8 5.7L	1999-2002	KG-2626 ²	S/ A.A
	1999-2002	KG-2744 ³	C/ A.A
V8 6.0L	2003-2006	KG-2786 ⁴	C & S/ A.A
V8 6.5L	1999-2002	KG-2840 ⁴	Diesel
V8 6.6L	2006	KG-2843 ⁴	Diesel
V8 7.4L	1999-2000	KG-2734 ³	
	1999-2000	KG-2784 ⁴	
V8 8.1L	2001-2002	KG-2786 ⁴	C & S/ A.A
G10 VAN			
L6 4.1L	1980-1984	KG-2705 ²	C/ A.A
V6 4.3L	1985-1986	KG-2706 ²	
	1985-1986	KG-2747 ³	
	1985-1986	KG-2797 ⁴	
	1987-1995	KG-2724 ²	
	1987-1995	KG-2734 ³	
	1987-1995	KG-2784 ⁴	
	1988-1995	KG-2739 ²	
	1996-1997	KG-2626 ²	S/ A.A
	1996-1997	KG-2744 ³	C/ A.A
	1981	KG-2707 ²	
V8 5.0L	1980-1986	KG-2747 ³	C/ A.A, Radio de eje trasero 2.73 & 3.73
	1980-1986	KG-2797 ⁴	C/ A.A, Radio de eje trasero 2.73 & 3.74
	1982-1984	KG-2705 ²	S/ A.A
	1985-1986	KG-2706 ²	
	1987-1995	KG-2724 ²	
	1987-1995	KG-2734 ³	



CHEVROLET (Continuación)

V8 5.0L	1987-1995	KG-2784 ⁴	
	1988-1995	KG-2739 ²	
	1996-1997	KG-2626 ²	S/ A.A
	1996-1997	KG-2744 ³	C/ A.A
V8 5.7L	1982	KG-2705 ²	S/ A.A
	1984	KG-2705 ²	S/ A.A
	1995	KG-2724 ²	
	1995	KG-2734 ³	
	1995	KG-2784 ⁴	
	1980-1986	KG-2747 ³	C & S/ A.A
	1980-1986	KG-2797 ⁴	C & S/ A.A
	1985-1986	KG-2706 ²	
	1987-1993	KG-2724 ²	
	1987-1993	KG-2734 ³	
	1987-1993	KG-2784 ⁴	
	1988-1995	KG-2739 ²	
	1996-1997	KG-2626 ²	S/ A.A
	1996-1997	KG-2744 ³	C/ A.A
G1500 VAN			
V6 4.3L	1998	KG-2626 ²	S/ A.A
	1998	KG-2744 ³	C/ A.A
V8 5.0L	1998	KG-2626 ²	S/ A.A
	1998	KG-2744 ³	C/ A.A
V8 5.7L	1998	KG-2626 ²	S/ A.A
	1998	KG-2744 ³	C/ A.A
G20 VAN			
L6 4.1L	1980-1984	KG-2705 ²	C/ A.A
V6 4.3L	1985-1986	KG-2706 ²	
	1985-1986	KG-2747 ³	
	1985-1986	KG-2797 ⁴	
	1987-1995	KG-2724 ²	
	1987-1995	KG-2734 ³	
	1987-1995	KG-2784 ⁴	
	1988-1995	KG-2739 ²	
	1996-1997	KG-2626 ²	S/ A.A
	1996-1997	KG-2744 ³	C/ A.A
	V8 5.0L	1984	KG-2705 ²
1980-1981		KG-2747 ³	C/ A.A, Radio de eje trasero 2.73 & 3.73
1980-1981		KG-2797 ⁴	C/ A.A, Radio de eje trasero 2.73 & 3.74
1981-1983		KG-2707 ²	
1984-1986		KG-2747 ³	C/ A.A, Radio de eje trasero 2.73 & 3.73
1984-1986		KG-2797 ⁴	C/ A.A, Radio de eje trasero 2.73 & 3.74
1985-1986		KG-2706 ²	
1987-1995		KG-2724 ²	
1987-1995		KG-2734 ³	
1987-1995		KG-2784 ⁴	
1988-1995		KG-2739 ²	
1996-1997		KG-2626 ²	S/ A.A
1996-1997		KG-2744 ³	C/ A.A
V8 5.7L		1980-1986	KG-2747 ³
	1980-1986	KG-2797 ⁴	C & S/ A.A
	1981-1984	KG-2707 ²	S/ A.A
	1982-1984	KG-2705 ²	S/ A.A
	1985-1986	KG-2706 ²	
	1987-1992	KG-2734 ³	
	1987-1992	KG-2784 ⁴	
	1987-1995	KG-2724 ²	
	1988-1991	KG-2739 ²	
	1993-1995	KG-2739 ²	
	1996-1997	KG-2626 ²	S/ A.A



V8 5.7L	1996-1997	KG-2744 ³	C/ A.A
V8 6.2L	1983-1993	KG-2749 ³	Diesel
	1983-1993	KG-2799 ⁴	Diesel
V8 6.5L	1996	KG-2831 ⁴	Diesel
	1997	KG-2839 ⁴	Diesel
V8 6.6L	1980	KG-2747 ³	
	1980	KG-2797 ⁴	
G2500 VAN			
V6 4.3L	1998	KG-2626 ²	S/ A.A
	1998	KG-2744 ³	C/ A.A
V8 5.0L	1998	KG-2626 ²	S/ A.A
	1998	KG-2744 ³	C/ A.A
V8 5.7L	1998	KG-2626 ²	S/ A.A
	1998	KG-2744 ³	C/ A.A
V8 6.5L	1998	KG-2839 ⁴	Diesel
G30 VAN			
L6 4.1L	1981-1984	KG-2705 ²	C/ A.A
V6 4.3L	1985-1986	KG-2706 ²	
	1985-1986	KG-2747 ³	
	1985-1986	KG-2797 ⁴	
	1987-1996	KG-2734 ³	
	1987-1996	KG-2784 ⁴	
	1988-1996	KG-2739 ²	
V8 5.0L	1982	KG-2707 ²	
	1982	KG-2747 ³	C/ A.A, Radio de eje trasero 2.73 & 3.73
	1982	KG-2797 ⁴	C/ A.A, Radio de eje trasero 2.73 & 3.74
	1985	KG-2706 ²	
V8 5.7L	1980-1988	KG-2747 ³	C & S/ A.A
	1980-1988	KG-2797 ⁴	C & S/ A.A
	1982-1984	KG-2707 ²	S/ A.A
	1985-1988	KG-2706 ²	
	1987-1992	KG-2734 ³	
	1987-1992	KG-2784 ⁴	
	1987-1996	KG-2739 ²	
V8 6.2L	1996-1997	KG-2626 ²	S/ A.A
	1996-1997	KG-2744 ³	C/ A.A
V8 6.5L	1983-1993	KG-2749 ³	Diesel, C & S/ A.A
	1983-1993	KG-2799 ⁴	Diesel, C & S/ A.A
V8 6.6L	1996	KG-2831 ⁴	Diesel
	1997	KG-2839 ⁴	Diesel
V8 7.4L	1980	KG-2747 ³	
	1980	KG-2797 ⁴	
V8 7.4L	1988-1997	KG-2734 ³	
	1988-1997	KG-2784 ⁴	
G3500 VAN			
V8 5.7L	1998	KG-2626 ²	S /A.A.
	1998	KG-2744 ³	C /A.A.
V8 6.5L	1998	KG-2839 ⁴	Diesel
V8 7.4L	1998	KG-2734 ³	
	1998	KG-2784 ⁴	
IMPALA			
V6 3.8L	1980-1981	KG-2747 ³	
	1980-1984	KG-2705 ²	
	1980-1984	KG-2707 ²	C/ A.A
V6 4.3L	1985	KG-2705 ²	C/ A.A & S/ Enfriamiento severo
	1985	KG-2747 ³	C/ A.A, C & S/ Enfriamiento severo
V8 4.4L	1980	KG-2705 ²	C/ A.A & S/ Enfriamiento severo
	1982	KG-2705 ²	C/ A.A & S/ Enfriamiento severo
	1980-1982	KG-2707 ²	S/ A.A
	1980-1982	KG-2797 ⁴	C/ A.A, C/ Enfriamiento severo
V8 5.0L	1980-1985	KG-2747 ³	C/ A.A, C & S/ Enfriamiento severo

NOTA: 1.- NO TERMICO, 2.- TERMICO, 3.- SERVICIO PESADO, 4.- SERVICIO SEVERO, 5.- CON MODULO ELECTRONICO




CHEVROLET (Continuación)

V8 5.0L	1982-1984	KG-2707 ²	S/ A.A
	1982-1985	KG-2705 ²	C/ A.A & C/ Enfriamiento severo
V8 5.7L	1980-1981	KG-2797 ⁴	C & S/ A.A
	1980-1985	KG-2705 ²	Diesel, S/ Enfriamiento severo
	1980-1985	KG-2797 ⁴	Diesel, C/ Enfriamiento severo
IMPALA SS			
V8 5.7L	1994-1996	KG-2747 ³	C/ A.A, C & S/ Enfriamiento severo
	1994-1996	KG-2797 ⁴	C/ A.A, C/ Enfriamiento severo
K10 PICKUP			
L6 4.1L	1980-1984	KG-2707 ²	C & S/ A.A
V6 4.3L	1985-1986	KG-2705 ²	
	1985-1986	KG-2747 ³	C/ Servicio pesado
	1985-1986	KG-2797 ⁴	C/ Servicio pesado
V8 5.0L	1982	KG-2705 ²	
	1981-1986	KG-2747 ³	C/ Servicio pesado
	1981-1986	KG-2797 ⁴	C/ Servicio severo
	1985-1986	KG-2705 ²	
V8 5.7L	1980-1986	KG-2747 ³	C & S/ A.A C/ Servicio pesado
	1980-1986	KG-2797 ⁴	C & S /A.A. C/SERVICIO SEVERO
	1985-1986	KG-2705 ²	
V8 6.2L	1982	KG-2828 ⁴	Diesel, C/ Paquete de remolque
	1982-1986	KG-2749 ³	Diesel, S/ Paquete de remolque
	1982-1986	KG-2799 ⁴	Diesel, C/ Enfriamiento severo
V8 6.6L	1980	KG-2747 ³	C/ Servicio pesado
	1980	KG-2797 ⁴	C/ Enfriamiento severo
V8 7.4L	1980	KG-2747 ³	C/ Servicio pesado
	1980	KG-2797 ⁴	C/ Enfriamiento severo
K10 SUBURBAN			
L6 4.1L	1980	KG-2707 ²	C & S/ A.A
V8 5.0L	1982	KG-2705 ²	
	1980-1986	KG-2747 ³	C/ Servicio pesado
	1980-1986	KG-2797 ⁴	C/ Enfriamiento severo
	1985-1986	KG-2705 ²	
V8 5.7L	1980-1986	KG-2747 ³	C & S/ A.A, C/ Servicio pesado
	1980-1986	KG-2797 ⁴	C & S/ A.A, C/ Enfriamiento severo
	1985-1986	KG-2705 ²	
V8 6.2L	1982	KG-2828 ⁴	C/ Paquete de remolque
	1982-1986	KG-2749 ³	Diesel, Exc. Con paquete de remolque
	1982-1986	KG-2799 ⁴	Diesel, C/ Enfriamiento severo
K1500 PICKUP			
V6 4.3L	1988-1995	KG-2734 ³	C/ Servicio pesado
	1988-1995	KG-2784 ⁴	C/ Enfriamiento severo
	1996-1998	KG-2626 ²	S/ A.A
	1998-1996	KG-2786 ⁴	C & S/ A.A, Exc. Equipo de remolque
V8 5.0L	1988-1995	KG-2734 ³	
	1988-1995	KG-2784 ⁴	
	1996-1999	KG-2626 ²	S/ A.A
	1996-1999	KG-2786 ⁴	C/ A.A, & Exc. Equipo de remolque
V8 5.7L	1988-1995	KG-2734 ³	
	1988-1995	KG-2784 ⁴	
	1993-1995	KG-2724 ²	
	1996-1999	KG-2626 ²	S/ A.A
	1996-1999	KG-2786 ⁴	C/ A.A, & Exc. Equipo de remolque
V8 6.5L	1994-1996	KG-2831 ⁴	Diesel
	1997-1998	KG-2839 ⁴	Diesel
K1500 SUBURBAN			
V8 5.7L	1992-1995	KG-2734 ³	
	1992-1995	KG-2784 ⁴	
	1996-1999	KG-2626 ²	S/ A.A
	1996-1999	KG-2786 ⁴	C/ A.A, Exc. Equipo de remolque



V8 6.5L	1999	KG-2840 ⁴	Diesel, C/ Servicio pesado
	1994-1996	KG-2831 ⁴	Diesel
	1997-1999	KG-2839 ⁴	Diesel
K20 PICKUP			
L6 4.1L	1980	KG-2707 ²	C & S/ A.A
L6 4.8L	1980-1981	KG-2706 ²	C/ A.A
	1980-1984	KG-2707 ²	S/ A.A
	1984-1986	KG-2747 ³	C/ A.A, C/ Servicio pesado
	1984-1986	KG-2797 ⁴	C/ A.A, C/ Enfriamiento severo
V6 4.3L	1985	KG-2705 ²	
	1985	KG-2747 ³	C/ Servicio pesado
	1985	KG-2797 ⁴	C/ Enfriamiento severo
V8 5.0L	1980	KG-2747 ³	C/ Servicio pesado
	1980	KG-2797 ⁴	C/ Enfriamiento severo
	1985	KG-2705 ²	
V8 5.7L	1985	KG-2747 ³	C/ Servicio pesado
	1985	KG-2797 ⁴	C/ Enfriamiento severo
	1980-1986	KG-2747 ³	C & S/ A.A, C/ Servicio pesado
	1980-1986	KG-2797 ⁴	C & S/ A.A, C/ Enfriamiento severo
V8 6.2L	1982	KG-2828 ⁴	Diesel, C/ Paquete de remolque
	1982-1986	KG-2749 ³	Diesel, Exc. Con paquete de remolque
	1982-1986	KG-2799 ⁴	Diesel, Exc. Con paquete de remolque
V8 6.6L	1980	KG-2747 ³	
	1980	KG-2797 ⁴	
V8 7.4L	1980	KG-2747 ³	
	1980	KG-2797 ⁴	
K20 SUBURBAN			
L6 4.8L	1984	KG-2707 ²	S/ A.A
	1980-1981	KG-2706 ²	C/ A.A
	1980-1982	KG-2707 ²	S/ A.A
	1984-1986	KG-2747 ³	C/ A.A
	1984-1986	KG-2797 ⁴	C/ A.A
V8 5.0L	1985-1986	KG-2705 ²	
	1985-1986	KG-2747 ³	
V8 5.7L	1985-1986	KG-2797 ⁴	
	1980-1986	KG-2747 ³	C & S/ A.A
	1980-1986	KG-2797 ⁴	C & S/ A.A
V8 6.2L	1982	KG-2828 ⁴	Diesel
	1982-1986	KG-2749 ³	Diesel
	1982-1986	KG-2799 ⁴	Diesel
V8 6.6L	1980	KG-2747 ³	
	1980	KG-2797 ⁴	
V8 7.4L	1985	KG-2747 ³	
	1985	KG-2797 ⁴	
K2500			
V8 6.5L	1994-1996	KG-2831 ⁴	Diesel
K2500 PICKUP			
V6 4.3L	1988-1995	KG-2734 ³	
	1988-1995	KG-2784 ⁴	
	1993-1995	KG-2724 ²	
V8 5.0L	1988-1995	KG-2734 ³	
	1988-1995	KG-2784 ⁴	
	1998-1999	KG-2626 ²	S/ A.A
	1998-1999	KG-2786 ⁴	C/ A.A, & Exc. Equipo de remolque
V8 5.7L	1988-1995	KG-2734 ³	
	1988-1995	KG-2784 ⁴	
	1991-2000	KG-2734 ³	
V8 7.4L	1991-2000	KG-2784 ⁴	
	1993-1995	KG-2724 ²	



CHEVROLET (Continuación)

V8 5.7L	1996-2000	KG-2626 ²	S/ A.A
	1996-2000	KG-2786 ⁴	
V8 6.5L	1992-1993	KG-2832 ⁴	Diesel
	1997-1999	KG-2839 ⁴	Diesel
	1999-2000	KG-2840 ⁴	Diesel
K2500 SUBURBAN			
V8 5.7L	1992-1995	KG-2734 ³	
	1992-1995	KG-2784 ⁴	
	1993-1995	KG-2724 ²	
	1996-1999	KG-2626 ²	S/ A.A
	1996-1999	KG-2786 ⁴	C/ A.A, & Exc. Equipo de remolque
V8 6.5L	1999	KG-2840 ⁴	Diesel
	1994-1996	KG-2831 ⁴	Diesel
	1997-1999	KG-2839 ⁴	Diesel
V8 7.4L	1992-1999	KG-2734 ³	
	1992-1999	KG-2784 ⁴	
K30 PICKUP			
L6 4.8L	1980-1981	KG-2706 ²	C/ A.A
	1980-1984	KG-2707 ²	S/ A.A
	1984-1986	KG-2747 ³	C/ A.A
	1984-1986	KG-2797 ⁴	C/ A.A
V8 5.7L	1980-1986	KG-2747 ³	C & S/ A.A
	1980-1986	KG-2797 ⁴	C & S/ A.A
	1983-1986	KG-2705 ²	
V8 6.2L	1982	KG-2828 ⁴	Diesel
	1982-1986	KG-2749 ³	Diesel
	1982-1986	KG-2799 ⁴	Diesel
V8 6.6L	1980	KG-2747 ³	
	1980	KG-2797 ⁴	
V8 7.4L	1980-1986	KG-2747 ³	
	1980-1986	KG-2797 ⁴	
K3500 DIESEL			
V8 6.5L	1994-1996	KG-2831 ⁴	Diesel
K3500 PICKUP			
V8 5.7L	1988-1995	KG-2734 ³	
	1988-1995	KG-2784 ⁴	
	1993-1995	KG-2724 ²	
	1996-2000	KG-2626 ²	S/ A.A
	1996-2000	KG-2786 ⁴	C/ A.A, Exc. Equipo de remolque
V8 6.5L	1992-1993	KG-2832 ⁴	Diesel
	1997-1999	KG-2839 ⁴	Diesel
	1999-2000	KG-2840 ⁴	Diesel
V8 7.4L	1988-2000	KG-2734 ³	
	1988-2000	KG-2784 ⁴	
KODIAK /TOP KICK			
V8 6.0L	1990-1997	KG-2834 ⁴	
V8 7.0L	1990-1998	KG-2834 ⁴	
V8 7.4L	1999-2000	KG-2834 ⁴	
LLV (VEHICULO POSTAL)			
L4 2.5L	1987-1993	KG-2722 ²	
	1994-1995	KG-2739 ²	
LUV PICKUP			
L4 1.8L	1980-1982	KG-2561 ²	
L4 2.2L	1981-1982	KG-2561 ²	Diesel
L4 2.2L	2004-2006	KG-5819 ²	Gasolina
MALIBU			
V6 3.8L	1980-1983	KG-2705 ²	C/ A.A
	1980-1983	KG-2707 ²	C/ A.A
V8 4.4L	1980	KG-2705 ²	C/ A.A, & S/ Enfriamiento severo
	1980	KG-2707 ²	S/ A.A



V8 4.4L	1982	KG-2705 ²	C/ A.A, & S/ Enfriamiento severo
	1982	KG-2707 ²	S/ A.A
	1980-1982	KG-2747 ³	C/ A.A, C/ Enfriamiento severo
	1980-1982	KG-2797 ⁴	C/ A.A, C/ Enfriamiento severo
V8 5.0L	1980	KG-2707 ²	S/ A.A
	1980-1983	KG-2705 ²	C/ A.A, & C/ Enfriamiento severo
	1980-1983	KG-2747 ³	C/ A.A, C & S/ Enfriamiento severo
	1980-1983	KG-2797 ⁴	C/ A.A, C & S/ Enfriamiento severo
	1982-1983	KG-2707 ²	S/ A.A
V8 5.7L	1980	KG-2707 ²	
	1980-1981	KG-2747 ³	C & S/ A.A
	1980-1981	KG-2797 ⁴	C & S/ A.A
V8 5.7L	1982-1983	KG-2705 ²	Diesel
	1982-1983	KG-2747 ³	Diesel, C/ Enfriamiento severo
	1982-1983	KG-2797 ⁴	Diesel, C/ Enfriamiento severo
MONTE CARLO			
V6 3.8L	1980-1984	KG-2705 ²	C/ A.A
	1980-1984	KG-2707 ²	S/ A.A
V6 4.3L	1985-1988	KG-2705 ²	
V8 4.4L	1980	KG-2705 ²	C/ A.A & S/ Enfriamiento severo
	1980	KG-2707 ²	S/ A.A
	1982	KG-2705 ²	C/ A.A & S/ Enfriamiento severo
	1982	KG-2707 ²	S/ A.A
	1980-1982	KG-2797 ⁴	C/ A.A, C/ Enfriamiento severo
V8 5.0L	1980	KG-2707 ²	S/ A.A
	1980-1984	KG-2705 ²	C/ A.A & S/ Enfriamiento severo
	1980-1988	KG-2797 ⁴	C/ A.A, C/ Enfriamiento severo
	1982-1984	KG-2707 ²	S/ A.A
V8 5.7L	1981	KG-2797 ⁴	
V8 5.7L	1982-1984	KG-2705 ²	Diesel, S/ Enfriamiento severo
	1982-1984	KG-2797 ⁴	Diesel, C/ Enfriamiento severo
V8 4.4L	1980-1982	KG-2747 ³	C/ A.A, C/ Enfriamiento severo
V8 5.0L	1980-1988	KG-2747 ³	C/ A.A, C/ Enfriamiento severo
V8 5.7L	1981	KG-2747 ³	
	1982-1984	KG-2747 ³	Diesel, C/ Enfriamiento severo
MONZA			
L4 2.3L	1975-1977	KG-1705 ¹	
L4 2.5L	1980	KG-2705 ²	S/ Enfriamiento severo
	1978-1980	KG-1705 ¹	
V6 3.2L	1978-1979	KG-1705 ¹	
V6 3.8L	1980	KG-2705 ²	C/ A.A
	1978-1980	KG-1705 ¹	
V8 4.3L	1975-1976	KG-1705 ¹	
V8 5.0L	1976-1978	KG-1705 ¹	
V8 5.7L	1975	KG-1705 ¹	
NOVA, CHEVY II			
L6 4.1L	1976-1979	KG-1705 ¹	
V8 5.0L	1969-1973	KG-1705 ¹	
	1976-1979	KG-1705 ¹	
	1969	KG-1705 ¹	
V8 5.4L	1966-1968	KG-1710 ¹	
	1971-1979	KG-1705 ¹	
P- SERIES CHASSIS VAN			
V6 4.3L	1985-1995	KG-2782 ⁴	
P10 VAN			
L6 4.8L	1980	KG-2705 ²	
P20 VAN			
L6 4.8L	1980-1981	KG-2705 ²	C/ Enfriamiento severo
	1982-1984	KG-2707 ²	S/ Enfriamiento severo
	1983-1984	KG-2705 ²	C/ Enfriamiento severo
	1985-1989	KG-2747 ³	


NOTA: 1.- NO TERMICO, 2.- TERMICO, 3.- SERVICIO PESADO, 4.- SERVICIO SEVERO, 5.- CON MODULO ELECTRONICO



CHEVROLET (Continuación)			
L6 4.8L	1985-1989	KG-2797 ⁴	
V8 5.7L	1980-1984	KG-2705 ²	S/ A.A
	1985-1989	KG-2747 ³	C & S/ A.A
	1985-1989	KG-2797 ⁴	C & S/ A.A
V8 6.2L	1982-1989	KG-2749 ³	Diesel
	1982-1989	KG-2799 ⁴	Diesel
P30 VAN			
L6 4.8L	1980-1981	KG-2705 ²	C/ Enfriamiento severo
	1982-1984	KG-2707 ²	S/ Enfriamiento severo
	1983-1984	KG-2705 ²	C/ Enfriamiento severo
	1985-1989	KG-2747 ³	
	1985-1989	KG-2797 ⁴	
V6 4.3L	1990-1995	KG-2747 ³	
	1990-1995	KG-2797 ⁴	
	1996-1999	KG-2786 ⁴	C/ A.A, Exc. Equipo de remolque
V8 5.7L	1980-1984	KG-2705 ²	S/ A.A
	1982-1995	KG-2797 ⁴	C & S/ A.A
	1985-1992	KG-2747 ³	C & S/ A.A
	1996-1999	KG-2787 ⁴	
V8 6.2L	1982-1993	KG-2749 ³	Diesel
	1982-1993	KG-2799 ⁴	Diesel
V8 6.5L	1994-1998	KG-2839 ⁴	Diesel
V8 7.4L	1980-1981	KG-2705 ²	
	1981-1997	KG-2747 ³	
	1981-1997	KG-2797 ⁴	
	1996-1999	KG-2734 ³	
	1996-1999	KG-2784 ⁴	
R10 PICKUP			
V6 4.3L	1987	KG-2705 ²	
	1987	KG-2747 ³	
	1987	KG-2797 ⁴	
V8 5.0L	1987	KG-2705 ²	
	1987	KG-2747 ³	
V8 5.7L	1987	KG-2705 ²	
	1987	KG-2747 ³	C & S/ A.A
V8 6.2L	1987	KG-2797 ⁴	C & S/ A.A
	1987	KG-2749 ³	Diesel
V8 6.2L	1987	KG-2749 ³	Diesel
	1987	KG-2799 ⁴	Diesel
R10 SUBURBAN			
V8 5.0L	1987	KG-2705 ²	
	1987	KG-2747 ³	
	1987	KG-2797 ⁴	
V8 5.7L	1987-1988	KG-2705 ²	
	1987-1988	KG-2747 ³	C & S/ A.A
V8 6.2L	1987-1988	KG-2797 ⁴	C & S/ A.A
	1987-1988	KG-2749 ³	Diesel
V8 6.2L	1987-1988	KG-2799 ⁴	Diesel
	1987-1988	KG-2799 ⁴	Diesel
R1500 SUBURBAN			
V8 5.7L	1989	KG-2747 ³	C & S/ A.A
	1989	KG-2797 ⁴	C & S/ A.A
	1989-1991	KG-2734 ³	
	1989-1991	KG-2784 ⁴	
V8 6.2L	1989-1991	KG-2749 ³	Diesel
	1989-1991	KG-2799 ⁴	Diesel
R20 PICKUP			
L6 4.8L	1987-1988	KG-2747 ³	C/ A.A
	1987-1988	KG-2797 ⁴	C/ A.A
V6 4.3L	1987	KG-2705 ²	
	1987	KG-2747 ³	



V6 4.3L	1987	KG-2797 ⁴	
	1987	KG-2705 ²	
	1987	KG-2747 ³	
V8 5.0L	1987	KG-2797 ⁴	
	1987-1988	KG-2705 ²	
V8 5.7L	1987-1988	KG-2747 ³	C & S/ A.A
	1987-1988	KG-2797 ⁴	C & S/ A.A
	1987-1988	KG-2749 ³	Diesel
V8 6.2L	1987-1988	KG-2749 ³	Diesel
	1987-1988	KG-2799 ⁴	Diesel
V8 7.4L	1988	KG-2734 ³	
	1988	KG-2784 ⁴	
	1987-1988	KG-2747 ³	
	1987-1988	KG-2797 ⁴	
	1987-1988	KG-2797 ⁴	
R20 SUBURBAN			
V8 5.7L	1987-1988	KG-2705 ²	
	1987-1988	KG-2747 ³	C & S/ A.A
	1987-1988	KG-2797 ⁴	C & S/ A.A
V8 6.2L	1987-1988	KG-2749 ³	Diesel
	1987-1988	KG-2799 ⁴	Diesel
V8 7.4L	1988	KG-2734 ³	
	1988	KG-2784 ⁴	
	1987-1988	KG-2747 ³	
	1987-1988	KG-2797 ⁴	
R2500 PICKUP			
V8 6.2L	1989	KG-2749 ³	Diesel
	1989	KG-2799 ⁴	Diesel
V8 7.4L	1989	KG-2734 ³	Rot. Rev.
	1989	KG-2747 ³	Rot. Std.
	1989	KG-2784 ⁴	Rot. Rev.
	1989	KG-2797 ⁴	Rot. Std.
R2500 SUBURBAN			
V8 5.7L	1989-1990	KG-2705 ²	
	1989-1990	KG-2747 ³	C & S/ A.A
	1989-1990	KG-2797 ⁴	C & S/ A.A
	1989-1991	KG-2734 ³	
	1989-1991	KG-2784 ⁴	
V8 6.2L	1989-1991	KG-2749 ³	Diesel
	1989-1991	KG-2799 ⁴	Diesel
V8 7.4L	1989-1991	KG-2734 ³	Rot. Rev.
	1989-1991	KG-2747 ³	Rot. Std.
	1989-1991	KG-2784 ⁴	Rot. Rev.
	1989-1991	KG-2797 ⁴	Rot. Std.
R30 PICKUP			
L6 4.8L	1987-1988	KG-2747 ³	C/ A.A
	1987-1988	KG-2797 ⁴	C/ A.A
V8 5.7L	1987-1988	KG-2705 ²	
	1987-1988	KG-2747 ³	C & S/ A.A
V8 6.2L	1987-1988	KG-2797 ⁴	C & S/ A.A
	1987-1988	KG-2749 ³	Diesel
V8 7.4L	1988	KG-2734 ³	
	1988	KG-2784 ⁴	
	1987-1988	KG-2747 ³	
	1987-1988	KG-2797 ⁴	
R3500 PICKUP			
V8 5.7L	1989-1991	KG-2705 ²	
	1989-1991	KG-2747 ³	C & S/ A.A
	1989-1991	KG-2797 ⁴	C & S/ A.A
V8 6.2L	1989-1991	KG-2749 ³	Diesel
	1989-1991	KG-2799 ⁴	Diesel
V8 7.4L	1989-1991	KG-2734 ³	Rot. Rev.
	1989-1991	KG-2734 ³	Rot. Rev.



CHEVROLET (Continuación)

V8 7.4L	1989-1991	KG-2747 ³	Rot. Std.
	1989-1991	KG-2784 ⁴	Rot. Rev.
	1989-1991	KG-2797 ⁴	Rot. Std.
S10 BLAZER			
L4 1.9L	1984	KG-2551 ²	
	1983-1984	KG-2615 ²	
L4 2.0L	1984	KG-2551 ²	
	1983-1984	KG-2615 ²	
L4 2.2L	1984	KG-2551 ²	Diesel
L4 2.5L	1985	KG-2615 ²	
	1986	KG-2706 ²	
	1986	KG-2708 ²	
	1987-1988	KG-2722 ²	
V6 2.8L	1983	KG-2615 ²	S/ A.A
	1985	KG-2615 ²	S/ A.A
	1986	KG-2708 ²	
	1986	KG-2747 ³	C/ A.A
	1986	KG-2797 ⁴	C/ A.A
	1985-1986	KG-2706 ²	S/ A.A
	1987-1990	KG-2580 ²	S/ A.A
V6 4.3L	1987-1990	KG-2724 ²	C/ A.A
	1988-1993	KG-2739 ²	S/ A.A
	1988-1994	KG-2734 ³	C/ A.A
S10 PICKUP	1988-1994	KG-2784 ⁴	C/ A.A
	L4 1.9L		
	1982-1984	KG-2615 ²	
L4 2.0L	1984-1985	KG-2551 ²	
	1984	KG-2551 ²	
L4 2.2L	1983-1984	KG-2615 ²	
	1994-1996	KG-2739 ²	C/ A.A
L4 2.5L	1983-1985	KG-2551 ²	Diesel
	1985	KG-2615 ²	
	1986	KG-2708 ²	
	1987-1993	KG-2722 ²	C/ A.A
V6 2.8L	1989-1991	KG-2580 ²	S/ A.A
	1985	KG-2615 ²	S/ A.A
	1986	KG-2708 ²	
	1986	KG-2747 ³	C/ A.A
	1986	KG-2797 ⁴	C/ A.A
	1982-1983	KG-2615 ²	S/ A.A
	1985-1986	KG-2706 ²	S/ A.A
V6 4.3L	1987-1991	KG-2580 ²	S/ A.A
	1987-1993	KG-2724 ²	C/ A.A
	1988-1994	KG-2734 ³	C/ A.A
L4-2.2	1988-1994	KG-2784 ⁴	C/ A.A
	1988-1995	KG-2739 ²	S/ A.A
	1996-2003	KG-2626 ²	S/ A.A
	1996-2004	KG-2786 ⁴	C/ A.A, Exc. Equipo de remolque
1998-2003	KG-2632 ²	S/ A.A	
SILVERADO			
V8 6.0L	2003-2006	KG-2786 ⁴	
SILVERADO 1500			
V6 4.3L	1999-2004	KG-2786 ⁴	C/ A.A
V8 4.8L	1999-2006	KG-2786 ⁴	C & S/ A.A
V8 5.3L	1999-2006	KG-2786 ⁴	2WD S/ A.A
V8 6.0L	2006	KG-2786 ⁴	C/ A.A
SILVERADO 1500 HD			
V8 6.0L	2001-2003	KG-2786 ⁴	C/ A.A
	2005-2006	KG-2786 ⁴	



SILVERADO 2500			
V8 5.3L	1999-2000	KG-2786 ⁴	C & S/ A.A
V8 6.0L	1999-2004	KG-2786 ⁴	C & S/ A.A
V8 6.6L	2001-2002	KG-2843 ⁴	Diesel
V8 8.1L	2001-2002	KG-2786 ⁴	A/T 6 VEL. S/ A.A
SILVERADO 2500 HD			
V8 6.0L	2001-2006	KG-2786 ⁴	M/T 4 Velocidades
V8 6.6L	2001-2005	KG-2843 ⁴	Diesel
	2006-2008	KG-2225 ²	Diesel
V8 8.1L	2001-2006	KG-2786 ⁴	S/ A.A
SILVERADO 3500			
V8 6.0L	2001-2006	KG-2786 ⁴	S/ A.A
V8 8.1L	2001-2006	KG-2786 ⁴	S/ A.A
SSR			
V8 5.3L	2003-2004	KG-5815-EV ⁵	
V8 6.0L	2005-2006	KG-5815-EV ⁵	
SUBURBAN			
V8 6.0L	2000-2006	KG-2786 ⁴	C & S/ A.A
V8 8.1L	2001-2006	KG-2786 ⁴	A/T 6 Velocidades S/ A.A
SUBURBAN 1500			
V8 5.3L	2000-2006	KG-2786 ⁴	2WD, 4WD C & S/ A.A
SUBURBAN 2500			
V8 5.3L	2000	KG-2786 ⁴	C/ A.A
TAHOE			
V8 4.8L	2000-2006	KG-2786 ⁴	M/T 4 Velocidades C/ A.A
V8 5.3L	2000-2006	KG-2786 ⁴	M/T 4 Velocidades C/ A.A
	1995	KG-2724 ²	
V8 5.7L	1995	KG-2734 ³	
	1995	KG-2784 ⁴	
	1996-2000	KG-2626 ²	S/ A.A
	1996-2000	KG-2786 ⁴	C & S/ A.A, Exc. Equipo de remolque
V8 6.5L	1999	KG-2840 ⁴	Diesel
	1995-1996	KG-2831 ⁴	Diesel
	1997-1999	KG-2839 ⁴	Diesel
TOP KICK & KODIAC			
L6 3.7L	1965-1973	KG-1707 ¹	
V8 5.2L	1968-1974	KG-1707 ¹	
TRACKER			
L4 1.6L	1998-2000	KG-2582 ²	
L4 2.0L	1999-2003	KG-2680 ²	
V6 2.5L	2001-2004	KG-2680 ²	
TRAILBLAZER			
L6 4.2L	2002-2006	KG-5815-EV ⁵	
V8 5.3L	2003-2006	KG-5815-EV ⁵	
V8 6.0L	2006	KG-5815-EV ⁵	
V10 PICKUP			
V6 4.3L	1987	KG-2705 ²	
	1987	KG-2747 ³	
	1987	KG-2797 ⁴	
V8 5.0L	1987	KG-2705 ²	
	1987	KG-2747 ³	
	1987	KG-2797 ⁴	
V8 5.7L	1987	KG-2705 ²	
	1987	KG-2747 ³	C & S/ A.A
V8 6.2L	1987	KG-2797 ⁴	C & S/ A.A
	1987	KG-2749 ³	Diesel
V8 6.2L	1987	KG-2799 ⁴	Diesel
	1987	KG-2799 ⁴	Diesel
V10 SUBURBAN			
V8 5.7L	1987-1988	KG-2705 ²	
	1987-1988	KG-2747 ³	C & S/ A.A
	1987-1988	KG-2797 ⁴	C & S/ A.A


NOTA: 1.- NO TERMICO, 2.- TERMICO, 3.- SERVICIO PESADO, 4.- SERVICIO SEVERO, 5.- CON MODULO ELECTRONICO



CHEVROLET (Continuación)			
V8 6.2L	1987-1988	KG-2749 ³	Diesel
	1987-1988	KG-2799 ⁴	Diesel
V1500 SUBURBAN			
V8 5.7L	1989	KG-2747 ³	C & S/ A.A
	1989	KG-2797 ⁴	C & S/ A.A
	1989-1991	KG-2734 ³	
	1989-1991	KG-2784 ⁴	
V8 6.2L	1989-1991	KG-2749 ³	Diesel
	1989-1991	KG-2799 ⁴	Diesel
V20 PICKUP			
L6 4.8L	1987	KG-2747 ³	C/ A.A
	1987	KG-2797 ⁴	C/ A.A
V8 5.7L	1987	KG-2705 ²	
	1987	KG-2747 ³	C & S/ A.A
	1987	KG-2797 ⁴	C & S/ A.A
V8 6.2L	1987	KG-2749 ³	Diesel
	1987	KG-2799 ⁴	Diesel
V20 SUBURBAN			
V8 5.7L	1987-1988	KG-2705 ²	
	1987-1988	KG-2747 ³	C & S/ A.A
	1987-1988	KG-2797 ⁴	C & S/ A.A
V8 6.2L	1987-1988	KG-2749 ³	Diesel
	1987-1988	KG-2799 ⁴	Diesel
V8 7.4L	1988	KG-2734 ³	
	1988	KG-2784 ⁴	
	1987-1988	KG-2747 ³	
V8 7.4L	1987-1988	KG-2797 ⁴	
V2500 SUBURBAN			
V8 5.7L	1989-1990	KG-2705 ²	
	1989-1990	KG-2747 ³	C & S/ A.A
	1989-1990	KG-2797 ⁴	C & S/ A.A
	1989-1991	KG-2734 ³	
	1989-1991	KG-2784 ⁴	
V8 6.2L	1989-1991	KG-2749 ³	Diesel
	1989-1991	KG-2799 ⁴	Diesel
V8 7.4L	1990	KG-2734 ³	Rot. Rev.
	1990	KG-2747 ³	Rot. Std.
	1990	KG-2784 ⁴	Rot. Rev.
	1990	KG-2797 ⁴	Rot. Std.
V30 PICKUP			
L6 4.8L	1987-1988	KG-2747 ³	C/ A.A
	1987-1988	KG-2797 ⁴	C/ A.A
V8 5.7L	1987-1988	KG-2705 ²	
	1987-1988	KG-2747 ³	C & S/ A.A
V8 6.2L	1987-1988	KG-2797 ⁴	C & S/ A.A
	1987-1988	KG-2749 ³	Diesel
V8 7.4L	1987-1988	KG-2799 ⁴	Diesel
	1988	KG-2734 ³	
	1988	KG-2784 ⁴	
	1987-1988	KG-2747 ³	
	1987-1989	KG-2797 ⁴	
V3500 PICKUP			
V8 5.7L	1989-1991	KG-2705 ²	
	1991-1989	KG-2747 ³	C & S/ A.A
	1991-1989	KG-2797 ⁴	C & S/ A.A
V8 6.2L	1989-1991	KG-2749 ³	Diesel
	1989-1991	KG-2799 ⁴	Diesel
V8 7.4L	1990-1991	KG-2734 ³	
	1990-1991	KG-2784 ⁴	
	1991-1989	KG-2747 ³	



V8 7.4L	1991-1989	KG-2797 ⁴	
VEGA			
V8 5.0L	1975-1977	KG-1705 ¹	
BLAZER, PICK-UPS & T10, 15 SERIES			
L4 2.5L	1985-1986	KG-1705 ¹	
IMPERIAL			
V8 5.2L	1981-1983	KG-2706 ²	S/ A.A
	1981-1983	KG-2707 ²	C/ A.A
CHRYSLER			
5TH AVENUE, NEW YORKER			
L6 3.7L	1982-1983	KG-1706 ¹	
V8 5.2L	1979-1989	KG-1706 ¹	
V8 5.9L	1980-1979	KG-1706 ¹	
V8 6.6L	1975-1978	KG-1706 ¹	
V8 7.2L	1966-1978	KG-1706 ¹	
V8 6.8L	1960-1965	KG-1707 ¹	
ASPEN			
V8 4.7L	2007-2008	KG-2621 ²	
V8 5.7L	2007-2008	KG-2621 ²	
BLAZER, PICK-UPS & T10, 15 SERIES			
V6 2.8L	1982-1986	KG-1706 ¹	
CONQUEST			
L4 2.6L	1984-1988	KG-2565 ²	Desde 07/85
CORDOBA			
L6 3.7L	1983	KG-2706 ²	S/ A.A
	1983	KG-2707 ²	C/ A.A
	1980-1983	KG-1706 ¹	
	1975-1983	KG-1706 ¹	
V8 5.2L	1982-1983	KG-2706 ²	S/ A.A
	1982-1983	KG-2707 ²	C/ A.A
V8 5.9L	1975-1979	KG-1706 ¹	
V8 6.6L	1975-1978	KG-1706 ¹	
FIFTH AVENUE			
L6 3.7L	1983	KG-2706 ²	S/ A.A
	1983	KG-2707 ²	C/ A.A
V8 5.2L	1983-1984	KG-2707 ²	C/ A.A, Exc. Vehículo de flotilla
	1983-1989	KG-2747 ³	C/ A.A, Vehículo de flotilla
	1983-1989	KG-2797 ⁴	C/ A.A, Vehículo de flotilla
	1985-1989	KG-2706 ²	Exc. Enfriamiento máximo
IMPERIAL			
V8 5.2L	1975	KG-1706 ¹	
V8 5.9L	1973-1975	KG-1706 ¹	
V8 6.6L	1973-1975	KG-1706 ¹	
V8 7.2L	1973-1975	KG-1706 ¹	
LE BARON			
L6 3.7L	1978-1981	KG-1706 ¹	
V8 5.2L	1977-1981	KG-1706 ¹	
NEW YORKER			
V8 5.2L	1982	KG-2706 ²	S/ A.A
	1982	KG-2747 ³	C/ A.A
	1982	KG-2797 ⁴	C/ A.A
NEWPORT, TOWN & COUNTRY			
L6 3.7L	1979-1981	KG-1706 ¹	
V8 5.2L	1979-1981	KG-1706 ¹	
V8 5.9L	1971-1980	KG-1706 ¹	
V8 6.6L	1972-1978	KG-1706 ¹	
V8 7.2L	1968-1978	KG-1706 ¹	
V8 6.3L	1965-1972	KG-1707 ¹	
DODGE			
ASPEN			
L6 3.7L	1976-1980	KG-1706 ¹	




DODGE (Continuación)			
V8 5.2L	1976-1980	KG-1706 ¹	
V8 5.9L	1976-1979	KG-1706 ¹	
B100 VAN			
L6 3.7L	1980	KG-2706 ²	S/ A.A
	1980	KG-2707 ²	C/ A.A
V8 5.2L	1980	KG-2706 ²	S/ A.A, S/ Enfriamiento máximo
	1980	KG-2707 ²	S/ A.A, C/ Enfriamiento máximo
	1980	KG-2747 ³	C/ A.A
	1980	KG-2797 ⁴	C/ A.A
B150 VAN			
L6 3.7L	1981	KG-2707 ²	C/ A.A
	1981-1987	KG-2706 ²	S/ A.A
	1984-1987	KG-2707 ²	C/ A.A
V6 3.9L	1988-1989	KG-2707 ²	
	1990-1991	KG-2706 ²	
	1993-1994	KG-2771 ³	S/ Máximo enfriamiento
	1993-1994	KG-2791 ⁴	C/ Máximo enfriamiento
V8 5.2L	1981	KG-2747 ³	C/ A.A
	1981	KG-2797 ⁴	C/ A.A
	1981-1989	KG-2707 ²	S/ A.A, C/ Enfriamiento máximo
	1981-1991	KG-2706 ²	C & S/ A.A, S/ Enfriamiento máximo
	1993-1994	KG-2771 ³	S/ Máximo enfriamiento
	1993-1994	KG-2791 ⁴	S/ Máximo enfriamiento
B1500 VAN			
V6 3.9L	1995-1998	KG-2771 ³	S/ Máximo enfriamiento
	1995-1998	KG-2791 ⁴	S/ Máximo enfriamiento
V8 5.2L	1995-1997	KG-2771 ³	S/ Máximo enfriamiento
	1995-1997	KG-2791 ⁴	S/ Máximo enfriamiento
B150-350, B100-300, RAMWAGON, CLASS C MOTORHOMES			
L6 3.2L	1970-1972	KG-1707 ¹	
L6 3.7L	1973-1987	KG-1706 ¹	
V6 3.9L	1986-1991	KG-1706 ¹	
V8 5.2L	1973-1991	KG-1706 ¹	
V8 5.9L	1972-1992	KG-1706 ¹	
V8 6.5L	1973-1979	KG-1706 ¹	
B200 VAN			
L6 3.7L	1980	KG-2706 ²	S/ A.A
	1980	KG-2707 ²	C/ A.A
V8 5.2L	1980	KG-2706 ²	S/ A.A, S/ Enfriamiento máximo
	1980	KG-2707 ²	S/ A.A, C/ Enfriamiento máximo
	1980	KG-2747 ³	C/ A.A
	1980	KG-2797 ⁴	C/ A.A
	1980	KG-2706 ²	S/ A.A, S/ Enfriamiento máximo
V8 5.9L	1980	KG-2707 ²	S/ A.A, C/ Enfriamiento máximo
	1980	KG-2747 ³	C/ A.A
	1980	KG-2797 ⁴	C/ A.A
B250 VAN			
L6 3.7L	1981	KG-2707 ²	C/ A.A
	1981-1987	KG-2706 ²	S/ A.A
	1984-1987	KG-2707 ²	C/ A.A
V6 3.9L	1988-1989	KG-2707 ²	
	1990-1991	KG-2706 ²	
	1993-1994	KG-2771 ³	S/ Máximo enfriamiento
	1993-1994	KG-2791 ⁴	S/ Máximo enfriamiento
V8 5.2L	1981	KG-2747 ³	C/ A.A
	1981	KG-2797 ⁴	C/ A.A
	1981-1989	KG-2707 ²	S/ A.A, C/ Enfriamiento máximo
	1981-1991	KG-2706 ²	C & S/ A.A, S/ Enfriamiento máximo
V8 5.9L	1980	KG-2706 ²	S/ A.A, S/ Enfriamiento máximo
	1980	KG-2707 ²	S/ A.A, C/ Enfriamiento máximo
	1980	KG-2747 ³	C/ A.A
	1980	KG-2797 ⁴	C/ A.A



V8 5.9L	1981	KG-2706 ²	C & S/ A.A, S/ Enfriamiento máximo
	1981	KG-2707 ²	C/ A.A, C/ Enfriamiento máximo
	1981	KG-2747 ³	C/ A.A
	1981	KG-2797 ⁴	C/ A.A
	1984-1989	KG-2707 ²	C/ A.A, C/ Enfriamiento máximo
	1984-1992	KG-2706 ²	C & S/ A.A, S/ Enfriamiento máximo
	1993-1994	KG-2771 ³	S/ Máximo enfriamiento
V8 5.9L	1993-1994	KG-2791 ⁴	S/ Máximo enfriamiento
	1993-1994	KG-2791 ⁴	S/ Máximo enfriamiento
B2500 VAN			
V6 3.9L	1995-1998	KG-2771 ³	S/ Máximo enfriamiento
	1995-1998	KG-2791 ⁴	S/ Máximo enfriamiento
V8 5.2L	1995-1997	KG-2771 ³	S/ Máximo enfriamiento
	1995-1997	KG-2791 ⁴	S/ Máximo enfriamiento
V8 5.9L	1995-1997	KG-2771 ³	S/ Máximo enfriamiento
	1995-1997	KG-2791 ⁴	S/ Máximo enfriamiento
B300 VAN			
L6 3.7L	1980	KG-2706 ²	S/ A.A
	1980	KG-2707 ²	C/ A.A
V8 5.2L	1980	KG-2706 ²	S/ A.A, S/ Enfriamiento máximo
	1980	KG-2707 ²	S/ A.A, C/ Enfriamiento máximo
	1980	KG-2747 ³	C/ A.A
	1980	KG-2797 ⁴	C/ A.A
V8 5.9L	1980	KG-2706 ²	S/ A.A, S/ Enfriamiento máximo
	1980	KG-2707 ²	S/ A.A, C/ Enfriamiento máximo
	1980	KG-2747 ³	C/ A.A
	1980	KG-2797 ⁴	C/ A.A
B350 VAN			
V6 3.9L	1994	KG-2771 ³	S/ Máximo enfriamiento
	1994	KG-2791 ⁴	S/ Máximo enfriamiento
V8 5.2L	1990-1991	KG-2706 ²	
	1981	KG-2747 ³	C/ A.A
	1981	KG-2797 ⁴	C/ A.A
	1981-1989	KG-2707 ²	C/ A.A, C/ Enfriamiento máximo
	1981-1991	KG-2706 ²	C & S/ A.A, S/ Enfriamiento máximo
	1993-1994	KG-2771 ³	S/ Máximo enfriamiento
	1993-1994	KG-2791 ⁴	S/ Máximo enfriamiento
V8 5.9L	1981	KG-2747 ³	C/ A.A
	1981	KG-2797 ⁴	C/ A.A
	1981-1989	KG-2707 ²	C/ A.A, C/ Enfriamiento máximo
	1981-1992	KG-2706 ²	C & S/ A.A, S/ Enfriamiento máximo
V8 5.9L	1993-1994	KG-2771 ³	S/ Máximo enfriamiento
	1993-1994	KG-2791 ⁴	S/ Máximo enfriamiento
	1993-1994	KG-2791 ⁴	S/ Máximo enfriamiento
B3500 VAN			
V8 5.2L	1995-1997	KG-2771 ³	S/ Máximo enfriamiento
	1995-1997	KG-2791 ⁴	S/ Máximo enfriamiento
V8 5.9L	1995-1997	KG-2771 ³	S/ Máximo enfriamiento
	1995-1997	KG-2791 ⁴	S/ Máximo enfriamiento
CB300			
V8 5.2L	1980	KG-2706 ²	S/ A.A, S/ Enfriamiento máximo
	1980	KG-2707 ²	S/ A.A, C/ Enfriamiento máximo
	1980	KG-2747 ³	C/ A.A
	1980	KG-2797 ⁴	C/ A.A
V8 5.9L	1980	KG-2706 ²	S/ A.A, S/ Enfriamiento máximo
	1980	KG-2707 ²	S/ A.A, C/ Enfriamiento máximo
	1980	KG-2747 ³	C/ A.A
CHALLENGER			
L4 2.6L	1980-1983	KG-2565 ²	
L6 3.7L	1970-1972	KG-1706 ¹	
V8 5.2L	1970-1974	KG-1706 ¹	
V8 5.6L	1970-1973	KG-1706 ¹	


NOTA: 1.- NO TERMICO, 2.- TERMICO, 3.- SERVICIO PESADO, 4.- SERVICIO SEVERO, 5.- CON MODULO ELECTRONICO



DODGE (Continuación)			
V8 5.9L	1974	KG-1706 ¹	
V8 6.3L	1970-1971	KG-1706 ¹	
V8 7.2L	1970-1971	KG-1706 ¹	
CHARGER			
L6 3.7L	1965-1976	KG-1706 ¹	
V8 5.2L	1965-1979	KG-1706 ¹	
V8 5.6L	1972-1973	KG-1706 ¹	
V8 5.9L	1974-1979	KG-1706 ¹	
V8 6.3L	1965-1971	KG-1707 ¹	
V8 6.5L	1972-1978	KG-1706 ¹	
V8 7.2L	1974-1976	KG-1706 ¹	
COLT			
L4 2.6L	1980	KG-2565 ²	Sólo vagoneta
D & W 150-350, B100-300, RAM CHARGER			
L6 3.2L	1970-1972	KG-1707 ¹	
L6 3.7L	1973-1987	KG-1706 ¹	
V6 3.9L	1986-1991	KG-1706 ¹	
V8 5.2L	1972-1991	KG-1706 ¹	
V8 5.9L	1973-1993	KG-1706 ¹	
V8 6.5L	1973-1979	KG-1706 ¹	
D100 PICKUP			
L6 3.7L	1986-1987	KG-2706 ²	S/ A.A
V6 3.9L	1988-1989	KG-2706 ²	S/ A.A
	1988-1989	KG-2707 ²	C/ A.A
V8 5.2L	1986-1989	KG-2706 ²	C & S/ A.A, S/ Enfriamiento máximo
	1986-1989	KG-2707 ²	C/ A.A, C/ Enfriamiento máximo
V8 5.9L	1986-1988	KG-2706 ²	C & S/ A.A, S/ Enfriamiento máximo
	1986-1989	KG-2707 ²	C/ A.A, C & S/ Enfriamiento máximo
L6 3.7L	1986-1987	KG-2707 ²	C/ A.A
D150 PICKUP			
L6 3.7L	1980-1981	KG-2707 ²	C/ A.A
	1980-1987	KG-2706 ²	S/ A.A
	1984-1987	KG-2707 ²	C/ A.A
V6 3.9L	1988-1989	KG-2707 ²	C/ A.A
	1988-1991	KG-2706 ²	S/ A.A
	1992-1993	KG-2770 ³	
V8 5.2L	1980-1981	KG-2747 ³	C/ A.A
	1980-1981	KG-2797 ⁴	C/ A.A
	1980-1989	KG-2707 ²	C & S/ A.A, C/ Enfriamiento máximo
	1980-1991	KG-2706 ²	C & S/ A.A, S/ Enfriamiento máximo
	1992-1993	KG-2770 ³	C & S/ Máximo enfriamiento
V8 5.9L	1992-1993	KG-2790 ⁴	C & S/ Máximo enfriamiento
	1993	KG-2770 ³	C & S/ Máximo enfriamiento
	1993	KG-2790 ⁴	C & S/ Máximo enfriamiento
	1980-1981	KG-2747 ³	C/ A.A
	1980-1981	KG-2797 ⁴	C/ A.A
	1980-1982	KG-2706 ²	C & S/ A.A, S/ Enfriamiento máximo
	1980-1982	KG-2707 ²	C/ A.A, C & S/ Enfriamiento máximo
1984-1989	KG-2707 ²	C & S/ A.A Con doble escape	
1984-1991	KG-2706 ²	C & S/ A.A, S/ Enfriamiento máximo	
D200 PICKUP			
L6 3.7L	1980	KG-2706 ²	S/ A.A
	1980	KG-2707 ²	C/ A.A
V8 5.2L	1980	KG-2706 ²	S/ A.A, S/ Enfriamiento máximo
	1980	KG-2707 ²	S/ A.A, C/ Enfriamiento máximo
	1980	KG-2747 ³	C/ A.A
	1980	KG-2797 ⁴	C/ A.A
V8 5.9L	1980	KG-2706 ²	S/ A.A, S/ Enfriamiento máximo
	1980	KG-2707 ²	S/ A.A, C/ Enfriamiento máximo



V8 5.9L	1980	KG-2747 ³	C/ A.A
	1980	KG-2797 ⁴	C/ A.A
D250 PICKUP			
L6 3.7L	1981	KG-2707 ²	C/ A.A
	1981-1987	KG-2706 ²	S/ A.A
	1984-1987	KG-2707 ²	C/ A.A
L6 5.9L	1989-1993	KG-2798 ⁴	Diesel, C & S/ Intercooler
	1988-1989	KG-2707 ²	C/ A.A
V6 3.9L	1988-1991	KG-2706 ²	S/ A.A
	1992-1993	KG-2770 ³	
	1992-1993	KG-2790 ⁴	
V8 5.2L	1981	KG-2747 ³	C/ A.A
	1981	KG-2797 ⁴	C/ A.A
	1981-1989	KG-2707 ²	C & S/ A.A, C & S/ Enfriamiento máximo
	1981-1991	KG-2706 ²	C & S/ A.A, S/ Enfriamiento máximo
	1992-1993	KG-2770 ³	
V8 5.9L	1992-1993	KG-2790 ⁴	C & S/ Máximo enfriamiento
	1981	KG-2747 ³	C/ A.A
	1981	KG-2797 ⁴	C/ A.A
	1992	KG-2747 ³	
	1992	KG-2797 ⁴	
	1993	KG-2770 ³	
	1993	KG-2790 ⁴	C & S/ Máximo enfriamiento
V8 5.2L	1981-1982	KG-2706 ²	C & S/ A.A, S/ Enfriamiento máximo
	1981-1982	KG-2707 ²	C/ A.A, C & S/ Enfriamiento máximo
	1984-1989	KG-2707 ²	C/ A.A, C & S/ Enfriamiento máximo
	1984-1991	KG-2706 ²	C & S/ A.A, S/ Enfriamiento máximo
	D300 PICKUP		
V8 5.2L	1980	KG-2706 ²	S/ A.A, S/ Enfriamiento máximo
	1980	KG-2707 ²	S/ A.A, C/ Enfriamiento máximo
	1980	KG-2747 ³	C/ A.A
	1980	KG-2797 ⁴	C/ A.A
V8 5.9L	1980	KG-2706 ²	S/ A.A, S/ Enfriamiento máximo
	1980	KG-2707 ²	S/ A.A, C/ Enfriamiento máximo
	1980	KG-2747 ³	C/ A.A
1980	KG-2797 ⁴	C/ A.A	
D350 PICKUP			
L6 5.9L	1989-1993	KG-2798 ⁴	Diesel, C & S/ Intercooler
V8 5.2L	1981	KG-2747 ³	C/ A.A
	1981	KG-2797 ⁴	C/ A.A
	1981-1983	KG-2706 ²	C & S/ A.A, S/ Enfriamiento máximo
V8 5.9L	1981-1983	KG-2707 ²	S/ A.A, C/ Enfriamiento máximo
	1981	KG-2747 ³	C/ A.A
	1981	KG-2797 ⁴	C/ A.A
	1992	KG-2747 ³	
	1992	KG-2797 ⁴	
	1993	KG-2770 ³	
	1993	KG-2790 ⁴	C & S/ Máximo enfriamiento
V8 5.2L	1981-1989	KG-2707 ²	C & S/ A.A, C & S/ Enfriamiento máximo
	1981-1991	KG-2706 ²	C & S/ A.A, S/ Enfriamiento máximo
	D400 PICKUP		
V8 5.9L	1980-1981	KG-2706 ²	S/ A.A, S/ Enfriamiento máximo
	1980-1981	KG-2707 ²	S/ A.A, C/ Enfriamiento máximo
	1980-1981	KG-2747 ³	C/ A.A
	1980-1981	KG-2797 ⁴	C/ A.A, C/ Servicio severo
D450 PICKUP			
V8 5.9L	1980-1981	KG-2706 ²	S/ A.A, S/ Enfriamiento máximo
	1980-1981	KG-2707 ²	S/ A.A, C/ Enfriamiento máximo
	1980-1981	KG-2747 ³	C/ A.A
	1980-1981	KG-2797 ⁴	C/ A.A
DAKOTA			
V6 3.7L	2004	KG-2624 ²	



DODGE (Continuación)			
V6 3.9L	1986-1991	KG-1706 ¹	
	1987-1991	KG-2707 ²	
	1992-1996	KG-2770 ³	
	1992-1996	KG-2790 ⁴	C & S/ Máximo enfriamiento
	1997-2001	KG-2781 ³	C & S/ Máximo enfriamiento
	2002-2003	KG-2770 ³	
	2002-2003	KG-2790 ⁴	
V8 4.7L	2000-2001	KG-2781 ³	
	2002-2006	KG-2770 ³	
	2002-2006	KG-2790 ⁴	C & S/ Máximo enfriamiento
V8 5.2L	1989	KG-2707 ²	
	1990-1991	KG-2733 ³	C & S/ Enfriamiento máximo desde 16/04/91
	1990-1991	KG-2783 ⁴	C & S/ Enfriamiento máximo desde 16/04/91
	1992-1999	KG-2770 ³	
	1992-1999	KG-2790 ⁴	C & S/ Máximo enfriamiento
V8 5.9L	2001	KG-2781 ³	
	1998-2000	KG-2770 ³	
	1998-2000	KG-2790 ⁴	C & S/ Máximo enfriamiento
	2002-2003	KG-2770 ³	
	2002-2003	KG-2790 ⁴	C & S/ Máximo enfriamiento
DART			
L6 2.8L	1963-1969	KG-1706 ¹	
L6 3.2L	1970-1974	KG-1707 ¹	
L6 3.7L	1960-1976	KG-1707 ¹	
V8 4.5L	1964-1969	KG-1707 ¹	
V8 5.2L	1963-1976	KG-1706 ¹	
V8 5.6L	1968-1973	KG-1707 ¹	
V8 5.9L	1974-1976	KG-1706 ¹	
V8 6.3L	1968-1969	KG-1707 ¹	
V8 6.8L	1962-1961	KG-1707 ¹	
DIPLOMAT			
L6 3.7L	1983	KG-2706 ²	S/ A.A
	1983	KG-2707 ²	C/ A.A
	1983-1977	KG-1706 ¹	
V8 5.2L	1982	KG-2706 ²	S/ A.A
	1975-1989	KG-1706 ¹	
	1982-1989	KG-2747 ³	C/ A.A, Vehículo de flotilla
	1982-1989	KG-2797 ⁴	C/ A.A, Vehículo de flotilla
	1983-1989	KG-2707 ²	C/ A.A, Exc. Vehículo de flotilla
V8 5.9L	1972-1980	KG-1706 ¹	
V8 6.3L	1965-1971	KG-1707 ¹	
V8 6.5L	1972-1978	KG-1706 ¹	
V8 7.2L	1966-1977	KG-1706 ¹	
DURANGO			
V6 3.7L	2004	KG-2621 ²	Enfriamiento severo
V6 3.9L	1998-1999	KG-2781 ³	C & S/ Máximo enfriamiento
V8 4.7L	2000	KG-2781 ³	
	2001-2003	KG-2770 ³	
	2001-2003	KG-2790 ⁴	
	2004-2008	KG-2621 ²	Enfriamiento severo
	2000	KG-2781 ³	S/ Máximo enfriamiento
V8 5.2L	1998-2000	KG-2770 ³	C & S/ Máximo enfriamiento
	1998-2000	KG-2790 ⁴	C & S/ Máximo enfriamiento
V8 5.7L	2004-2008	KG-2621 ²	C & S/ Enfriamiento máximo
	1998-2000	KG-2781 ³	S/ Máximo enfriamiento
V8 5.9L	1998-2003	KG-2770 ³	C & S/ Máximo enfriamiento Exc. R/T
	1998-2003	KG-2790 ⁴	C & S/ Máximo enfriamiento Exc. R/T
	1998-2003	KG-2790 ⁴	C & S/ Máximo enfriamiento
H100			
L4 2.4L	2001-2005	KG-5816 ²	



MIRADA			
L6 3.7L	1983	KG-2706 ²	S/ A.A
	1983	KG-2707 ²	C/ A.A
V8 5.2L	1982-1983	KG-2706 ²	S/ A.A
	1982-1983	KG-2707 ²	C/ A.A
MOTORHOMES, FULL SIZE (CLASS A)			
V8 5.2L	1973-1981	KG-1706 ¹	
V8 6.5L	1973-1981	KG-1706 ¹	
POLARA			
L6 3.7L	1963-1971	KG-1706 ¹	
V8 5.2L	1963-1973	KG-1706 ¹	
V8 5.9L	1971-1973	KG-1706 ¹	
V8 6.3L	1960-1971	KG-1707 ¹	
V8 6.5L	1972-1973	KG-1706 ¹	
V8 6.8L	1962-1965	KG-1707 ¹	
V8 7.2L	1973-1966	KG-1706 ¹	
POWER			
L4 2.6L	1983	KG-2559 ²	4WD Opcional
POWER RAM 50			
L4 2.0L	1983-1984	KG-2559 ²	4WD & RWD Opcional
L4 2.3L	1983-1985	KG-2654 ²	Diesel
L4 2.6L	1983-1986	KG-2565 ²	4WD Standard, RWD
RAIDER			
L4 2.6L	1987-1989	KG-2565 ²	
V6 3.0L	1989	KG-2654 ²	
RAM 1500			
V6 3.7L	2006	KG-2789 ⁴	A/T & M/T
	2006	KG-5862 ³	C/ M/T & S/ Máximo enfriamiento
V8 4.7L	2006	KG-2789 ⁴	
	2006	KG-5862 ³	
V8 5.7L	2006	KG-2789 ⁴	S/ Máximo enfriamiento
	2006	KG-5862 ³	S/ Máximo enfriamiento
	2006-2008	KG-5861 ³	C/ Máximo enfriamiento
	2006-2008	KG-5861 ³	C/ Máximo enfriamiento
RAM 1500 PICKUP			
V6 3.7L	2002-2005	KG-2789 ⁴	A/T & M/T
	2002-2005	KG-5862 ³	C/ A/T & M/T
V6 3.9L	1994-2001	KG-2771 ³	
	1994-2001	KG-2791 ⁴	
V8 4.7L	2002-2005	KG-2789 ⁴	A/T & M/T Exc. Enfriamiento severo
	2002-2005	KG-5862 ³	A/T Exc. Pickup con enfriamiento severo
V8 5.2L	1994-2001	KG-2771 ³	
	1994-2001	KG-2791 ⁴	
V8 5.7L	2005	KG-2789 ⁴	S/ Máximo enfriamiento
	2005	KG-5862 ³	S/ Máximo enfriamiento
	2003-2005	KG-5861 ³	C/ Máximo enfriamiento
	2003-2005	KG-5861 ³	C/ Máximo enfriamiento
V8 5.9L	1994	KG-2790 ⁴	C & S/ Máximo enfriamiento hasta 01/05/00
	2003	KG-2789 ⁴	A/T Exc. Enfriamiento severo
	2003	KG-5862 ³	A/T Exc. Pickup con enfriamiento severo
	1994-2000	KG-2770 ³	C & S/ Máximo enfriamiento hasta 01/05/00
	1998-2001	KG-2771 ³	C/ Máximo enfriamiento desde 01/05/00
	1998-2001	KG-2791 ⁴	C/ Máximo enfriamiento desde 01/05/00
RAM 1500 VAN			
V6 3.9L	1999-2003	KG-2771 ³	
	1999-2003	KG-2791 ⁴	
V8 5.2L	1999-2003	KG-2771 ³	S/ Enfriamiento severo
	1999-2003	KG-2791 ⁴	S/ Enfriamiento severo
V8 5.9L	1999-2003	KG-2771 ³	S/ Enfriamiento severo
	1999-2003	KG-2791 ⁴	S/ Enfriamiento severo
RAM 2500			
L6 5.9L	1994-1999	KG-2798 ⁴	Diesel
V8 5.7L	2006-2008	KG-5861 ³	Transmisión manual

NOTA: 1.- NO TERMICO, 2.- TERMICO, 3.- SERVICIO PESADO, 4.- SERVICIO SEVERO, 5.- CON MODULO ELECTRONICO




DODGE (Continuación)

RAM 2500 PICKUP			
L6 5.9L	2000-2002	KG-2842 ⁴	Cummins
V8 5.2L	1994-1998	KG-2771 ³	
	1994-1998	KG-2791 ⁴	
V8 5.7L	2003	KG-5861 ³	C/ A/T & M/T
	2005	KG-5861 ³	C/ A/T & M/T
V8 5.9L	1994-2000	KG-2770 ³	C & S/ Máximo enfriamiento hasta 01/05/00
	1994-2000	KG-2790 ⁴	C & S/ Máximo enfriamiento hasta 01/05/00
	1998-2002	KG-2771 ³	S/ Enfriamiento severo
	1998-2002	KG-2791 ⁴	S/ Enfriamiento severo
RAM 2500 VAN			
V8 5.2L	1999-2003	KG-2771 ³	S/ Enfriamiento severo
	1999-2003	KG-2791 ⁴	S/ Enfriamiento severo
V8 5.9L	1999-2003	KG-2771 ³	S/ Enfriamiento severo
	1999-2003	KG-2791 ⁴	S/ Enfriamiento severo
RAM 3500			
L6 5.9L	1994-1999	KG-2798 ⁴	Diesel
V8 5.7L	2006	KG-5861 ³	C/ A/T & M/T
RAM 3500 PICKUP			
L6 5.9L	2000-2002	KG-2842 ⁴	Cummins
V8 5.7L	2003-2005	KG-5861 ³	C/ A/T & M/T
V8 5.9L	1994-2000	KG-2770 ³	C & S/ Máximo enfriamiento hasta 01/05/00
	1994-2000	KG-2790 ⁴	C & S/ Máximo enfriamiento hasta 01/05/00
	1998-2002	KG-2771 ³	C/ Máximo enfriamiento desde 01/05/00
	1998-2002	KG-2791 ⁴	C/ Máximo enfriamiento desde 01/05/00
RAM 3500 VAN			
V8 5.2L	1999-2003	KG-2771 ³	S/ Enfriamiento severo
	1999-2003	KG-2791 ⁴	S/ Enfriamiento severo
V8 5.9L	1999-2003	KG-2771 ³	S/ Enfriamiento severo
	1999-2003	KG-2791 ⁴	S/ Enfriamiento severo
RAM 50			
L4 2.0L	1983	KG-2565 ²	
	1984-1989	KG-2559 ²	
L4 2.3L	1983	KG-2565 ²	Diesel
	1983-1985	KG-2654 ²	Diesel
L4 2.4L	1990-1993	KG-2559 ²	4WD, RWD
L4 2.6L	1983-1989	KG-2565 ²	4WD, RWD
	1990-1991	KG-2559 ²	RWD
V6 3.0L	1990-1991	KG-2654 ²	4WD
RAMCHARGER			
L6 3.7L	1980	KG-2706 ²	S/ A.A
	1980	KG-2707 ²	C/ A.A
V8 5.2L	1980-1981	KG-2747 ³	C/ A.A
	1980-1981	KG-2797 ⁴	C/ A.A
	1980-1989	KG-2707 ²	C/ A.A, C/ Enfriamiento máximo
	1980-1991	KG-2706 ²	C & S/ A.A, S/ Enfriamiento máximo
	1992-1993	KG-2770 ³	C & S/ Máximo enfriamiento
	1992-1993	KG-2790 ⁴	C & S/ Máximo enfriamiento
	1992	KG-2747 ³	
V8 5.9L	1992	KG-2797 ⁴	
	1993	KG-2770 ³	C & S/ Máximo enfriamiento
	1993	KG-2790 ⁴	C & S/ Máximo enfriamiento
	1980-1981	KG-2706 ²	C & S/ A.A, S/ Enfriamiento máximo
	1980-1981	KG-2707 ²	C & S/ A.A, C & S/ Enfriamiento máximo
	1980-1981	KG-2747 ³	C/ A.A
	1980-1981	KG-2797 ⁴	C/ A.A
	1984-1989	KG-2707 ²	C & S/ A.A, C & S/ Enfriamiento máximo
	1984-1991	KG-2706 ²	C & S/ A.A, S/ Enfriamiento máximo
RD200 PICKUP			
V8 5.2L	1980	KG-2706 ²	S/ A.A, S/ Enfriamiento máximo



V8 5.2L	1980	KG-2707 ²	S/ A.A, C/ Enfriamiento máximo
	1980	KG-2747 ³	C/ A.A
	1980	KG-2797 ⁴	C/ A.A
V8 5.9L	1980	KG-2706 ²	S/ A.A, S/ Enfriamiento máximo
	1980	KG-2707 ²	S/ A.A, C/ Enfriamiento máximo
	1980	KG-2747 ³	C/ A.A
	1980	KG-2797 ⁴	C/ A.A
W100 PICKUP			
L6 3.7L	1986-1987	KG-2706 ²	S/ A.A
	1986-1987	KG-2707 ²	C/ A.A
V6 3.9L	1989	KG-2706 ²	S/ A.A
	1989	KG-2707 ²	C/ A.A
V8 5.2L	1986-1989	KG-2706 ²	C & S/ A.A, S/ Enfriamiento máximo
	1986-1989	KG-2707 ²	C/ A.A, C/ Enfriamiento máximo
V8 5.9L	1986-1988	KG-2706 ²	C & S/ A.A, S/ Enfriamiento máximo
	1986-1988	KG-2707 ²	C & S/ A.A, C & S/ Enfriamiento máximo
W150 PICKUP			
L6 3.7L	1980-1981	KG-2707 ²	C/ A.A
	1980-1987	KG-2706 ²	S/ A.A
	1984-1987	KG-2707 ²	C/ A.A
V6 3.9L	1989	KG-2707 ²	C/ A.A
	1989-1991	KG-2706 ²	S/ A.A
	1992-1993	KG-2770 ³	
	1992-1993	KG-2790 ⁴	
V8 5.2L	1980-1981	KG-2747 ³	C/ A.A
	1980-1981	KG-2797 ⁴	C/ A.A
	1980-1989	KG-2707 ²	C & S/ A.A, C/ Enfriamiento máximo
	1980-1991	KG-2706 ²	C & S/ A.A, S/ Enfriamiento máximo
	1992-1993	KG-2770 ³	C & S/ Máximo enfriamiento
V8 5.9L	1992-1993	KG-2790 ⁴	C & S/ Máximo enfriamiento
	1993	KG-2770 ³	C & S/ Máximo enfriamiento
	1993	KG-2790 ⁴	C & S/ Máximo enfriamiento
	1980-1981	KG-2706 ²	C & S/ A.A, S/ Enfriamiento máximo
	1980-1981	KG-2707 ²	C & S/ A.A, C & S/ Enfriamiento máximo
	1980-1981	KG-2747 ³	C/ A.A
	1980-1981	KG-2797 ⁴	C/ A.A
	1984-1989	KG-2707 ²	C & S/ A.A, C & S/ Enfriamiento máximo
	1984-1991	KG-2706 ²	C & S/ A.A, S/ Enfriamiento máximo
W200 PICKUP			
L6 3.7L	1980	KG-2706 ²	S/ A.A
	1980	KG-2707 ²	C/ A.A
V8 5.2L	1980	KG-2706 ²	S/ A.A, S/ Enfriamiento máximo
	1980	KG-2707 ²	S/ A.A, C/ Enfriamiento máximo
	1980	KG-2747 ³	C/ A.A
	1980	KG-2797 ⁴	C/ A.A
V8 5.9L	1980	KG-2706 ²	S/ A.A, S/ Enfriamiento máximo
	1980	KG-2707 ²	S/ A.A, C/ Enfriamiento máximo
	1980	KG-2747 ³	C/ A.A
	1980	KG-2797 ⁴	C/ A.A
W250 PICKUP			
L6 5.9L	1989-1993	KG-2798 ⁴	Diesel, C & S/ Intercooler
V8 5.2L	1981	KG-2747 ³	C/ A.A
	1981	KG-2797 ⁴	C/ A.A
	1981-1989	KG-2707 ²	C & S/ A.A, C/ Enfriamiento máximo
	1981-1991	KG-2706 ²	C & S/ A.A, S/ Enfriamiento máximo
	1992-1993	KG-2770 ³	C & S/ Máximo enfriamiento
	1992-1993	KG-2790 ⁴	C & S/ Máximo enfriamiento
		1981	KG-2747 ³
V8 5.9L	1981	KG-2797 ⁴	C/ A.A
	1992	KG-2747 ³	
	1992	KG-2797 ⁴	



DODGE (Continuación)			
V8 5.9L	1993	KG-2770 ³	C & S/ Máximo enfriamiento
	1993	KG-2790 ⁴	C & S/ Máximo enfriamiento
	1981-1982	KG-2706 ²	C & S/ A.A, S/ Enfriamiento máximo
	1981-1982	KG-2707 ²	C & S/ A.A, C & S/ Enfriamiento máximo
	1984-1989	KG-2707 ²	C & S/ A.A, C & S/ Enfriamiento máximo
1984-1991	KG-2706 ²	C & S/ A.A, S/ Enfriamiento máximo	
W300 PICKUP			
V8 5.2L	1980	KG-2706 ²	S/ A.A, S/ enfriamiento máximo
	1980	KG-2707 ²	S/ A.A, C/ Enfriamiento máximo
	1980	KG-2747 ³	C/ A.A
	1980	KG-2797 ⁴	C/ A.A
V8 5.9L	1980	KG-2706 ²	S/ A.A, S/ Enfriamiento máximo
	1980	KG-2707 ²	S/ A.A, C/ Enfriamiento máximo
	1980	KG-2747 ³	C/ A.A
	1980	KG-2797 ⁴	C/ A.A
W350 PICKUP			
L6 5.9L	1989-1993	KG-2798 ⁴	Diesel, C & S/ Intercooler
V8 5.2L	1982-1983	KG-2706 ²	C/ A.A, S/ Enfriamiento máximo
	1982-1983	KG-2707 ²	S/ A.A, C/ Enfriamiento máximo
V8 5.9L	1981	KG-2747 ³	C/ A.A
	1981	KG-2797 ⁴	C/ A.A
	1992	KG-2747 ³	
	1992	KG-2797 ⁴	
	1993	KG-2770 ³	C & S/ Máximo enfriamiento
	1993	KG-2790 ⁴	C & S/ Máximo enfriamiento
	1981-1989	KG-2707 ²	C & S/ A.A, C & S/ Enfriamiento máximo
1981-1991	KG-2706 ²	C & S/ A.A, S/ Enfriamiento máximo	
FORD			
AEROSTAR			
L4 2.3L	1986-1987	KG-2557 ²	S/ A/C
	1986-1987	KG-2616 ²	C/ A/C
V6 2.8L	1986	KG-2617 ²	S/ A.A & C/ A.A
V6 3.0L	1986-1997	KG-2618 ²	C/ A.A Desde 21/01/89
V6 4.0L	1990-1997	KG-2717 ²	A/T & M/T
BRONCO			
L6 3.3L	1973-1977	KG-1710 ¹	
L6 4.9L	1984-1986	KG-2715 ²	C & S/ A.A
	1987-1993	KG-2716 ²	C & S/ A.A
V8 5.0L	1970-1986	KG-1710 ¹	
	1984-1986	KG-2710 ²	S/ A.A
	1987-1996	KG-2733 ³	C & S/ A.A
	1987-1996	KG-2783 ⁴	C & S/ A.A
V8 5.8L	1983-1987	KG-1710 ¹	
	1984-1997	KG-2710 ²	S/ A.A
	1988-1996	KG-2733 ³	C & S/ A.A Desde 01/03/98
	1988-1996	KG-2783 ⁴	C & S/ A.A Desde 01/03/98
BRONCO II			
V6 2.8L	1984-1985	KG-2614 ²	S/ A.A & C/ A.A
V6 2.9L	1986-1990	KG-2614 ²	S/ A.A & C/ A.A
COUNTRY SQUIRE			
V8 5.0L	1987-1991	KG-2710 ²	C & S/ A.A, Exc. Equipo de arrastre
CROWN VICTORIA			
V8 4.6L	1992	KG-2619 ²	Exc. Policía y equipo de remolque
	1992-2006	KG-2795 ⁴	Exc. Policía y equipo de remolque
V8 5.0L	1987-1991	KG-2710 ²	C/ A.A, Exc. Policía y equipo de arrastre
V8 5.8L	1987-1991	KG-2710 ²	Exc. Policía y equipo de arrastre
CUSTOM, FAIRLANE, GALAXIE & RANCHERO			
L6 3.3L	1963-1976	KG-1710 ¹	
L6 3.9L	1965-1972	KG-1710 ¹	
V8 4.7L	1963-1967	KG-1710 ¹	



V8 5.0L	1968-1979	KG-1710 ¹	
V8 5.8L	1969-1979	KG-1710 ¹	
V8 6.4L	1961-1970	KG-1710 ¹	
V8 6.6L	1971-1973	KG-1710 ¹	
V8 7.0L	1963-1973	KG-1710 ¹	
E-100/350 ECONOLINE			
V8 5.0L	1982-1969	KG-1710 ¹	
	1986-1983	KG-1710 ¹	
V8 5.8L	1987-1975	KG-1710 ¹	
E- SUPER DUTY			
L6 4.9L	1996	KG-2726 ²	C & S/ A.A
V10 6.8L	1997-2002	KG-2836 ⁴	C & S/ A.A
V8 5.4L	1997-2002	KG-2789 ⁴	C & S/ A.A
	1997-2002	KG-5862 ³	C & S/ A.A
V8 5.8L	1996	KG-2733 ³	
	1996	KG-2783 ⁴	
V8 7.3L	1996-1997	KG-2835 ⁴	Diesel
	1998-2002	KG-2838 ⁴	Diesel
V8 7.5L	1996	KG-2749 ³	
	1996	KG-2799 ⁴	
E-100 ECONOLINE			
L6 4.9L	1983	KG-2715 ²	C & S/ A.A
V8 5.0L	1983	KG-2710 ²	S/ A.A
	1983	KG-2710 ²	S/ A.A
V8 5.8L	1983	KG-2749 ³	C/ A.A
	1983	KG-2799 ⁴	C/ A.A
E-150 ECONOLINE			
L6 4.9L	1983-1986	KG-2715 ²	C & S/ A.A
	1987-1991	KG-2716 ²	C & S/ A.A
	1992-1996	KG-2726 ²	C & S/ A.A
V6 4.2L	1997-2003	KG-2789 ⁴	C & S/ A.A
	1997-2003	KG-5862 ³	C & S/ A.A
	2006	KG-2789 ⁴	C & S/ A.A
	2006	KG-2789 ⁴	C & S/ A.A
V8 4.6L	1997-2005	KG-2789 ⁴	C & S/ A.A
	1997-2006	KG-5862 ³	C & S/ A.A
V8 5.0L	1983-1986	KG-2710 ²	S/ A.A
	1987-1996	KG-2733 ³	C & S/ A.A
	1987-1996	KG-2783 ⁴	C & S/ A.A
	2006	KG-2789 ⁴	C & S/ A.A
	2006	KG-2789 ⁴	C & S/ A.A
V8 5.4L	1997-2005	KG-2789 ⁴	C & S/ A.A
	1997-2006	KG-5862 ³	C & S/ A.A
V8 5.8L	1983	KG-2749 ³	C/ A.A
	1983	KG-2799 ⁴	C/ A.A
	1983-1987	KG-2710 ²	S/ A.A
	1988-1996	KG-2733 ³	C & S/ A.A Desde 01/03/98
	1988-1996	KG-2783 ⁴	C & S/ A.A Desde 01/03/98
V8 7.5L	1980	KG-2749 ³	
	1980	KG-2799 ⁴	
E-250 ECONOLINE			
L6 4.9L	1983-1986	KG-2715 ²	C & S/ A.A
	1987-1991	KG-2716 ²	C & S/ A.A
	1992-1996	KG-2726 ²	C & S/ A.A
V10 6.8L	1997	KG-2836 ⁴	C & S/ A.A
V6 4.2L	1997-2003	KG-2789 ⁴	C & S/ A.A
	1997-2003	KG-5862 ³	C & S/ A.A
V8 4.6L	1997-1998	KG-2789 ⁴	C & S/ A.A
	1997-1998	KG-5862 ³	C & S/ A.A
V8 5.0L	1993	KG-2733 ³	C & S/ A.A
	1993	KG-2783 ⁴	C & S/ A.A
	1983-1986	KG-2710 ²	S/ A.A
1987-1991	KG-2733 ³	C & S/ A.A	


NOTA: 1.- NO TERMICO, 2.- TERMICO, 3.- SERVICIO PESADO, 4.- SERVICIO SEVERO, 5.- CON MODULO ELECTRONICO



FORD (Continuación)			
V8 5.0L	1987-1992	KG-2783 ⁴	C & S/ A.A
	2006	KG-2789 ⁴	C & S/ A.A
V8 5.4L	1997-2005	KG-2789 ⁴	C & S/ A.A
	1997-2006	KG-5862 ³	C & S/ A.A
V8 5.8L	1983	KG-2749 ³	C/ A.A
	1983	KG-2799 ⁴	C/ A.A
	1983-1987	KG-2710 ²	S/ A.A
	1988-1996	KG-2733 ³	
	1988-1996	KG-2783 ⁴	
V8 7.5L	1980-1991	KG-2749 ³	
	1980-1991	KG-2799 ⁴	
	1994-1996	KG-2749 ³	
	1994-1996	KG-2799 ⁴	
E-350 ECONOLINE			
L6 4.9L	1983-1986	KG-2715 ²	C & S/ A.A
	1987-1991	KG-2716 ²	C & S/ A.A
	1992-1996	KG-2726 ²	C & S/ A.A
V10 6.8L	1997-2004	KG-2836 ⁴	C & S/ A.A
V8 5.4L	1997-2005	KG-2789 ⁴	C & S/ A.A
	1997-2005	KG-5862 ³	C & S/ A.A
V8 5.8L	1983-1987	KG-2710 ²	S/ A.A
	1988-1996	KG-2733 ³	
	1988-1996	KG-2783 ⁴	
V8 7.3L	1992-1997	KG-2833 ⁴	Desde 14/02/92 Diesel
	1998-2003	KG-2838 ⁴	Diesel
V8 7.5L	1980-1996	KG-2749 ³	
	1980-1996	KG-2799 ⁴	
V8 5.4L	2006	KG-2789 ⁴	C & S/ A.A
	2006	KG-5862 ³	C & S/ A.A
V8 6.0L	2004-2008	KG-5810-EV ⁵	Diesel turbocargado
E-450 ECONOLINE			
V10 6.8L	2003-2004	KG-2836 ⁴	C & S/ A.A
V8 5.4L	2004-2005	KG-2789 ⁴	C & S/ A.A
	2004-2005	KG-5862 ³	C & S/ A.A
V8 7.3L	2003	KG-2838 ⁴	Diesel
V8 6.0L	2004-2007	KG-5810-EV ⁵	Diesel turbocargado
EXCURSION			
V10 6.8L	2000-2005	KG-2836 ⁴	C & S/ A.A
V8 5.4L	2000-2005	KG-2775 ⁴	
V8 6.0L	2003-2005	KG-5810-EV ⁵	Diesel turbocargado
V8 7.3L	2000-2003	KG-2837 ⁴	Turbo diesel inyección directa
	2000-2003	KG-2838 ⁴	Turbo diesel
EXPEDITION			
V8 4.6L	1997-2004	KG-2789 ⁴	C & S/ A.A
	1997-2004	KG-5862 ³	C & S/ A.A
V8 5.4L	1997-2006	KG-2789 ⁴	C & S/ A.A
	1997-2006	KG-5862 ³	C & S/ A.A
EXPLORER			
V6 4.0L	1991-1994	KG-2717 ²	C & S/ A.A, M/T
	1991-2003	KG-2793 ⁴	A/T C/ A.A
	1991-2003	KG-2794 ⁴	A/T C/ A.A & Máximo enfriamiento
	2002-2005	KG-2776 ⁴	
	2006	KG-2793 ⁴	
	2007-2009	KG-2776 ⁴	
V8 4.6L	2002-2005	KG-2776 ⁴	
	2006	KG-2793 ⁴	
	2007-2009	KG-2776 ⁴	
V8 5.0L	1996-2001	KG-2841 ³	
EXPLORER SPORT TRAC			
V6 4.0L	1991-1997	KG-2793 ⁴	



V6 4.0L	1998-2001	KG-2794 ⁴	Hasta 25-10-01
	2001-2006	KG-2776 ⁴	
V6 4.6L	2007-2009	KG-2776 ⁴	
F-SERIES PICKUP			
L6 3.6L	1960-1964	KG-1710 ¹	
	1965-1977	KG-1710 ¹	
L6 4.9L	1965-1982	KG-1710 ¹	
V8 4.2L	1981-1982	KG-1710 ¹	
V8 5.0L	1970-1986	KG-1710 ¹	
V8 5.8L	1965-1967	KG-1710 ¹	
	1969-1987	KG-1710 ¹	
V8 5.9L	1968-1976	KG-1710 ¹	
V8 6.3L	1968-1976	KG-1710 ¹	
V8 6.6L	1968-1976	KG-1710 ¹	
V8 7.3L	1999-2003	KG-2837 ⁴	Turbo diesel, inyección directa
F-100 PICKUP			
L6 4.9L	1982	KG-2733 ³	
	1982	KG-2783 ⁴	
	1983	KG-2715 ²	C & S/ A.A
V6 3.8L	1982-1983	KG-2723 ²	
V8 5.0L	1983	KG-2710 ²	S/ A.A
F-150 PICKUP			
L6 4.9L	1983-1986	KG-2715 ²	C & S/ A.A
	1987-1996	KG-2716 ²	C & S/ A.A
	1993-1996	KG-2726 ²	S/ A.A
V6 4.2L	1997-2004	KG-2775 ⁴	C & S/ A.A
	2005-2006	KG-2789 ⁴	C & S/ A.A
	2005-2006	KG-5862 ³	C & S/ A.A
V8 4.6L	1997-2004	KG-2789 ⁴	C & S/ A.A
	1997-2004	KG-5862 ³	C & S/ A.A
	2005-2006	KG-2789 ⁴	
	2005-2006	KG-5862 ³	
V8 5.0L	1983-1986	KG-2710 ²	S/ A.A
	1987-1996	KG-2733 ³	C & S/ A.A
	1987-1996	KG-2783 ⁴	C & S/ A.A
V8 5.4L	1997-2004	KG-2789 ⁴	C & S/ A.A
	1997-2004	KG-5862 ³	C & S/ A.A
	1999-2000	KG-2836 ⁴	
	2005-2006	KG-2789 ⁴	
V8 5.8L	2005-2006	KG-5862 ³	
	1983-1987	KG-2710 ²	S/ A.A
V8 5.8L	1988-1996	KG-2733 ³	
	1988-1996	KG-2783 ⁴	
	1988-1996	KG-2783 ⁴	
F-250 PICKUP			
L6 4.9L	1983-1986	KG-2715 ²	C & S/ A.A
	1987-1996	KG-2716 ²	C & S/ A.A
	1993-1996	KG-2726 ²	S/ A.A
V6 4.2L	1997-1998	KG-2775 ⁴	C & S/ A.A
	1997-1999	KG-2789 ⁴	C & S/ A.A
V8 4.6L	1997-1999	KG-5862 ³	C & S/ A.A
	1997-1999	KG-5862 ³	C & S/ A.A
V8 5.0L	1983-1986	KG-2710 ²	S/ A.A
	1987-1996	KG-2733 ³	C & S/ A.A
	1987-1996	KG-2783 ⁴	C & S/ A.A
V8 5.4L	1997-1999	KG-2789 ⁴	C & S/ A.A
	1997-1999	KG-5862 ³	C & S/ A.A
V8 5.8L	1983-1987	KG-2710 ²	S/ A.A
	1988-1997	KG-2733 ³	
	1988-1998	KG-2783 ⁴	C & S/ A.A Desde 01/03/98
V8 7.3L	1992-1994	KG-2833 ⁴	Desde 14/02/92 Diesel
	1994-1997	KG-2835 ⁴	Diesel
V8 7.5L	1983-1997	KG-2749 ³	C & S/ A.A 12/03/92



FORD (Continuación)			
V8 7.5L	1983-1997	KG-2799 ⁴	C & S/ A.A 12/03/92
F-250 SUPER DUTY			
V10 6.8L	2006	KG-2836 ⁴	C & S/ A.A
	1999-2005	KG-2836 ⁴	S/ A.A Desde 20/11/04, S/ A.A Hasta 19/11/04
V8 5.4L	2005	KG-2836 ⁴	C/ A.A Desde 21/11/04, S/ A.A Desde 23/11/04
	2006	KG-2836 ⁴	C & S/ A.A
	1999-2005	KG-2775 ⁴	C & S/ A.A, Hasta 20/11/04
	1999-2005	KG-2789 ⁴	C & S/ A.A, Hasta 20/11/04
1999-2005	KG-5862 ³	S/ A.A, Hasta 22/11/04	
V8 6.0L	2003-2007	KG-5810-EV ⁵	Diesel turbocargado
V8 6.4L	2008	KG-5810-EV ⁵	Diesel turbocargado
V8 7.3L	1999-2003	KG-2838 ⁴	Diesel
F-350 PICKUP			
L6 4.9L	1983-1986	KG-2715 ²	C & S/ A.A
	1987-1996	KG-2716 ²	C & S/ A.A
V8 5.8L	1993-1996	KG-2726 ²	S/ A.A
	1983-1987	KG-2710 ²	S/ A.A
	1988-1997	KG-2733 ³	C & S/ A.A Desde 01/03/98
V8 7.3L	1988-1997	KG-2783 ⁴	C & S/ A.A Desde 01/03/98
	1992-1994	KG-2833 ⁴	Desde 14/02/92, Diesel
V8 7.5L	1994-1997	KG-2835 ⁴	Diesel
	1983-1997	KG-2749 ³	C & S/ A.A 12/03/92
V8 7.5L	1983-1997	KG-2799 ⁴	C & S/ A.A 12/03/92
	1983-1997	KG-2799 ⁴	C & S/ A.A 12/03/92
F-350 SUPER DUTY			
V10 6.8L	2006	KG-2836 ⁴	C & S/ A.A
	1999-2005	KG-2836 ⁴	S/ A.A Desde 20/11/04 Hasta 19/11/04
V8 5.4L	2005-2006	KG-2836 ⁴	C/ A.A Desde 21/11/04, S /A.A. Hasta 23/11/04
	1999-2005	KG-2775 ⁴	C & S/ A.A, Hasta 20/11/04
	1999-2005	KG-2789 ⁴	C & S/ A.A, Hasta 22/11/04
	1999-2005	KG-5862 ³	S/ A.A, Hasta 22/11/04
V8 6.0L	2003-2007	KG-5810-EV ⁵	Diesel turbocargado
V8 6.4L	2008	KG-5810-EV ⁵	Diesel turbocargado
V8 7.3L	1999-2003	KG-2838 ⁴	Diesel
F-450 SUPER DUTY			
V10 6.8L	1999-2004	KG-2836 ⁴	C & S/ A.A
	2005-2006	KG-2836 ⁴	S/ A.A, Desde 20/11/04 Hasta 19/11/04
V8 6.0L	2003-2007	KG-5810-EV ⁵	Diesel turbocargado
V8 6.4L	2008	KG-5810-EV ⁵	Diesel turbocargado
V8 7.3L	1992-1994	KG-2833 ⁴	Diesel, Desde 14/02/92
	1995-1997	KG-2835 ⁴	Diesel
	1999-2003	KG-2838 ⁴	Diesel
V8 7.5L	1990-1997	KG-2749 ³	C & S/ A.A 12/03/93
	1990-1997	KG-2799 ⁴	C & S/ A.A 12/03/93
F53 STRIPPED CHASIS			
V8 7.5L	1989-1997	KG-2749 ³	C & S/ A.A 12/03/93
	1989-1997	KG-2799 ⁴	C & S/ A.A 12/03/93
F-550 SUPER DUTY			
V10 6.8L	1999-2004	KG-2836 ⁴	C & S/ A.A
	2005-2006	KG-2836 ⁴	S/ A.A, Desde 20/11/04 hasta 19/11/04
V8 6.0L	2003-2007	KG-5810-EV ⁵	Diesel turbocargado
V8 7.3L	1999-2003	KG-2838 ⁴	Diesel
F59 STRIPPED			
V8 7.3L	1994-1996	KG-2835 ⁴	Diesel
F59 STRIPPED CHASSIS			
V8 7.3L	1992-1994	KG-2833 ⁴	Diesel, desde 14/02/92
FAIRMONT			
V8 4.2L	1980-1983	KG-1710 ¹	



V8 5.0L	1978-1979	KG-1710 ¹	
FALCON & FUTURA			
L6 2.8L	1961-1969	KG-1710 ¹	
L6 3.3L	1964-1970	KG-1710 ¹	
V8 4.7L	1966-1968	KG-1710 ¹	
V8 5.0L	1968-1977	KG-1710 ¹	
V8 5.8L	1970	KG-1710 ¹	
GRANADA			
L6 3.3L	1975-1982	KG-1710 ¹	
L6 4.1L	1975-1980	KG-1710 ¹	
V6 3.8L	1982	KG-2723 ²	C & S/ A.A
V8 4.2L	1980-1981	KG-1710 ¹	
	1980-1981	KG-2710 ²	
V8 5.0L	1980	KG-2710 ²	
	1975-1980	KG-1710 ¹	
V8 5.8L	1975-1977	KG-1710 ¹	
LTD			
V6 3.8L	1983-1986	KG-2723 ²	C & S/ A.A
V8 4.2L	1981-1982	KG-2710 ²	
V8 5.0L	1980-1983	KG-2710 ²	C & S/ Equipo de arrastre y policía
	1984-1985	KG-2723 ²	C/ A.A, Exc. Equipo de policía
	1984-1985	KG-2733 ³	C & S/ A.A, Equipo de policía desde 02/84
	1984-1985	KG-2783 ⁴	C & S/ A.A, Equipo de policía desde /84
1985-1986	KG-2710 ²	C/ Equipo de arrastre y policía	
V8 5.8L	1980-1986	KG-2710 ²	C & S/ Equipo de arrastre y policía
LTD & LTD CROWN VICTORIA (INCLUYEN WAGONS)			
V8 4.2L	1981-1986	KG-1710 ¹	
V8 5.0L	1968-1991	KG-1710 ¹	
V8 5.8L	1970-1991	KG-1710 ¹	
V8 6.4L	1967-1970	KG-1710 ¹	
V8 6.6L	1971-1978	KG-1710 ¹	
	1967	KG-1710 ¹	
V8 7.0L	1967-1968	KG-1710 ¹	
	1969-1970	KG-1710 ¹	
MAVERICK			
L6 2.8L	1970-1972	KG-1710 ¹	
L6 3.3L	1970-1977	KG-1710 ¹	
L6 4.1L	1971-1977	KG-1710 ¹	
V8 5.0L	1970-1977	KG-1710 ¹	
V8 5.8L	1970	KG-1710 ¹	
MUSTANG			
L6 3.3L	1980-1982	KG-2711 ²	C/ A.A
	1983-1986	KG-2723 ²	C & S/ A.A, Hasta 04/85
V6 3.8L	1985-1986	KG-2733 ³	C/ A.A, Desde 04/85
	1985-1986	KG-2783 ⁴	C/ A.A, Desde 04/85
V8 4.2L	1981-1982	KG-2723 ²	C & S/ A.A
	1982-1995	KG-2723 ²	C & S/ A.A
V8 5.0L	1986-1995	KG-2733 ³	C/ A.A
	1986-1995	KG-2783 ⁴	C/ A.A
MUSTANG, MUSTANG II			
L6 3.3L	1965-1970	KG-1710 ¹	
L6 4.1L	1968-1973	KG-1710 ¹	
V8 4.7L	1965-1968	KG-1710 ¹	
V8 5.0L	1968-1980	KG-1710 ¹	
V8 5.8L	1969-1973	KG-1710 ¹	
V8 6.4L	1967-1969	KG-1710 ¹	
V8 7.0L	1968-1969	KG-1710 ¹	
	1969-1971	KG-1710 ¹	
RANGER			
L4 2.0L	1983-1988	KG-2557 ²	S/ A.A. & C/ A.A
L4 2.3L	1983-1997	KG-2557 ²	C/ A.A, Desde 22/04/88


NOTA: 1.- NO TERMICO, 2.- TERMICO, 3.- SERVICIO PESADO, 4.- SERVICIO SEVERO, 5.- CON MODULO ELECTRONICO



FORD (Continuación)			
L4 2.3L	1985-1987	KG-2617 ²	S/ A.A. & C/ A.A. Diesel
	2001-2005	KG-2681 ²	
	2006-2009	KG-2793 ⁴	
L4 2.5L	1998-2001	KG-2557 ²	S/ A.A.
		KG-2662 ²	S/ A.A.
V6 2.8L	1983-1985	KG-2614 ²	S/ A.A. & C/ A.A.
V6 2.9L	1986-1992	KG-2614 ²	S/ A.A. & C/ A.A.
V6 3.0L	1991-1994	KG-2618 ²	S/ A.A. & C/ A.A.
	1995-1997	KG-2617 ²	C & S/ Máximo enfriamiento
	1998-2006	KG-2779 ⁴	
V6 4.0L	1990-1994	KG-2717 ²	A/T
	1990-1997	KG-2793 ⁴	M/T, C/ Máximo enfriamiento
	1998-2003	KG-2794 ⁴	M/T, C/ Máximo enfriamiento
	1996-2003	KG-2717 ²	S/ Enfriamiento máximo
THUNDERBIRD			
L6 3.3L	1980-1982	KG-2711 ²	C & S/ A.A.
V6 3.8L	1982-1993	KG-2723 ²	C & S/ A.A.
V8 4.2L	1980-1982	KG-1710 ¹	
	1980-1982	KG-2710 ²	C/ A.A.
V8 5.0L	1977-1985	KG-1710 ¹	
	1983-1985	KG-2710 ²	C & S/ A.A.
	1986-1988	KG-2723 ²	C & S/ A.A.
	1991-1993	KG-2620 ²	
V8 5.8L	1977-1979	KG-1710 ¹	
V8 6.4L	1961-1968	KG-1710 ¹	
V8 6.6L	1977-1978	KG-1710 ¹	
V8 7.0L	1966-1967	KG-1710 ¹	
	1968-1973	KG-1710 ¹	
TORINO			
L6 3.9L	1968-1970	KG-1710 ¹	
L6 4.1L	1969-1974	KG-1710 ¹	
V8 5.0L	1968-1974	KG-1710 ¹	
V8 5.8L	1969-1974	KG-1710 ¹	
V8 6.4L	1968-1970	KG-1710 ¹	
V8 6.6L	1972-1976	KG-1710 ¹	
V8 7.0L	1968-1973	KG-1710 ¹	
GMC			
TRACKER			
L4 1.6L	1989-1997	KG-2582 ²	
C15/C1500 PICKUP			
L6 4.1L	1980-1984	KG-2707 ²	C & S/ A.A.
V6 4.3L	1985-1986	KG-2705 ²	
	1985-1986	KG-2747 ³	
	1985-1986	KG-2797 ⁴	
V8 5.0L	1980-1982	KG-2705 ²	
	1980-1982	KG-2747 ³	
	1980-1982	KG-2797 ⁴	
	1985-1986	KG-2705 ²	
V8 5.7L	1980-1986	KG-2747 ³	C & S/ A.A.
	1980-1986	KG-2797 ⁴	C & S/ A.A.
	1985-1986	KG-2705 ²	
V8 5.7L	1980-1981	KG-2747 ³	Diesel, C & S/ A.A.
	1980-1981	KG-2797 ⁴	Diesel, C & S/ A.A.
V8 6.2L	1982	KG-2828 ⁴	Diesel, C/ Paquete de remolque
	1982-1986	KG-2749 ³	Diesel, Exc. Con paquete de remolque
	1982-1986	KG-2799 ⁴	Diesel, Exc. Con paquete de remolque
V8 7.4L	1980	KG-2747 ³	
	1980	KG-2797 ⁴	
C15/C1500 SUBURBAN			
L6 4.1L	1980	KG-2707 ²	C & S/ A.A.



V8 5.0L	1982	KG-2705 ²	
	1980-1986	KG-2747 ³	
	1980-1986	KG-2797 ⁴	
	1985-1986	KG-2705 ²	
V8 5.7L	1980-1981	KG-2747 ³	
	1980-1981	KG-2797 ⁴	
	1985-1986	KG-2705 ²	
V8 5.7L	1980-1986	KG-2747 ³	Diesel, C & S/ A.A.
	1980-1986	KG-2797 ⁴	Diesel, C & S/ A.A.
V8 6.2L	1982	KG-2828 ⁴	Diesel, C/ Paquete de remolque
	1982-1986	KG-2749 ³	Diesel, Exc. Con paquete de remolque
	1982-1986	KG-2799 ⁴	Diesel, Exc. Con paquete de remolque
V8 7.4L	1980	KG-2747 ³	
	1980	KG-2797 ⁴	
C1500 PICKUP			
V6 4.3L	1988-1995	KG-2734 ³	
	1988-1995	KG-2784 ⁴	
	1993-1995	KG-2724 ²	
	1996-1998	KG-2626 ²	S/ A.A.
V8 5.0L	1996-1998	KG-2786 ⁴	C & S/ A.A. Exc. Equipo de remolque
	1988-1995	KG-2734 ³	
	1988-1995	KG-2784 ⁴	
V8 5.7L	1996-1998	KG-2626 ²	S/ A.A.
	1996-1999	KG-2786 ⁴	C/ A.A. Exc. Equipo de remolque
	1988-1995	KG-2734 ³	
V8 6.5L	1988-1995	KG-2784 ⁴	
	1993-1995	KG-2724 ²	
	1996-1998	KG-2626 ²	S/ A.A.
V8 6.5L	1994-1996	KG-2831 ⁴	Diesel
	1997-1998	KG-2839 ⁴	Diesel
V8 5.7L	1992-1995	KG-2734 ³	
	1992-1995	KG-2784 ⁴	
	1993-1995	KG-2724 ²	
	1996-1999	KG-2626 ²	S/ A.A.
	1996-1999	KG-2786 ⁴	C/ A.A. Exc. Equipo de remolque
V8 6.5L	1999	KG-2840 ⁴	Diesel
	1994-1996	KG-2831 ⁴	Diesel
	1997-1999	KG-2839 ⁴	Diesel
C25/C2500 PICKUP			
L6 4.1L	1980-1984	KG-2707 ²	C & S/ A.A.
L6 4.8L	1980-1981	KG-2706 ²	C/ A.A.
	1980-1984	KG-2707 ²	S/ A.A.
	1984-1986	KG-2747 ³	C/ A.A.
	1984-1986	KG-2797 ⁴	C/ A.A.
V6 4.3L	1985-1986	KG-2705 ²	
	1985-1986	KG-2747 ³	
	1985-1986	KG-2797 ⁴	
V8 5.0L	1982	KG-2705 ²	
	1985	KG-2705 ²	
	1980-1986	KG-2747 ³	
	1980-1986	KG-2797 ⁴	
V8 5.7L	1980-1986	KG-2747 ³	C & S/ A.A.
	1980-1986	KG-2797 ⁴	C & S/ A.A.
	1985-1986	KG-2705 ²	
V8 6.2L	1982	KG-2828 ⁴	Diesel, C/ Paquete de remolque
	1982-1986	KG-2749 ³	Diesel, S/ Paquete de remolque
	1982-1986	KG-2799 ⁴	Diesel, S/ Paquete de remolque
V8 7.4L	1980-1986	KG-2747 ³	
	1980-1986	KG-2797 ⁴	




GMC (Continuación)

C25/C2500 SUBURBAN			
L6 4.8L	1984	KG-2707 ²	S/ A.A
	1980-1981	KG-2706 ²	C/ A.A
	1980-1982	KG-2707 ²	S/ A.A
	1984-1986	KG-2747 ³	C/ A.A
	1984-1986	KG-2797 ⁴	C/ A.A
V8 5.0L	1982	KG-2705 ²	
	1982-1986	KG-2747 ³	
	1982-1986	KG-2797 ⁴	
V8 5.7L	1980-1986	KG-2747 ³	C & S/ A.A
	1980-1986	KG-2797 ⁴	C & S/ A.A
	1985-1986	KG-2705 ²	
V8 5.7L	1980	KG-2747 ³	Diesel
	1980	KG-2797 ⁴	Diesel
V8 7.4L	1980-1986	KG-2747 ³	
	1980-1986	KG-2797 ⁴	
C2500			
V8 6.5L	1994-1996	KG-2831 ⁴	Diesel
C2500 PICKUP			
V6 4.3L	1988-1995	KG-2734 ³	
	1988-1995	KG-2784 ⁴	
	1993-1995	KG-2724 ²	
V8 5.0L	1999	KG-2626 ²	S/ A.A
	1999	KG-2786 ⁴	C/ A.A. Equipo de remolque
	1988-1995	KG-2734 ³	
	1988-1995	KG-2784 ⁴	
	1996-1997	KG-2786 ⁴	C/ A.A. Exc. Equipo de remolque
V8 5.7L	1988-1995	KG-2734 ³	
	1988-1995	KG-2784 ⁴	
	1993-1995	KG-2724 ²	
	1996-2000	KG-2626 ²	S/ A.A
	1996-2000	KG-2786 ⁴	
V8 6.5L	1992-1993	KG-2832 ⁴	Diesel
	1997-1999	KG-2839 ⁴	Diesel
	1999-2000	KG-2840 ⁴	Diesel
V8 7.4L	1991-2000	KG-2734 ³	
	1991-2000	KG-2784 ⁴	
C2500 SUBURBAN			
V8 5.7L	1992-1995	KG-2734 ³	
	1992-1995	KG-2784 ⁴	
	1993-1995	KG-2724 ²	
	1996-1999	KG-2626 ²	S/ A.A
	1996-1999	KG-2786 ⁴	C/ A.A. Exc. Equipo de remolque
V8 6.5L	1999	KG-2840 ⁴	Diesel
	1993-1996	KG-2831 ⁴	Diesel
	1997-1999	KG-2839 ⁴	Diesel
V8 7.4L	1992-1999	KG-2734 ³	
	1992-1999	KG-2784 ⁴	
C35/C3500 PICKUP			
L6 4.1L	1980	KG-2707 ²	C & S/ A.A
L6 4.8L	1980-1981	KG-2706 ²	C/ A.A
	1980-1984	KG-2707 ²	S/ A.A
	1984-1986	KG-2747 ³	C/ A.A
	1984-1986	KG-2797 ⁴	C/ A.A
V8 5.0L	1986	KG-2705 ²	
	1986	KG-2747 ³	
	1986	KG-2797 ⁴	
V8 5.7L	1980-1986	KG-2747 ³	



V8 5.7L	1980-1986	KG-2797 ⁴	
	1985-1986	KG-2705 ²	
V8 6.2L	1982	KG-2828 ⁴	Diesel
	1982-1986	KG-2749 ³	Diesel
	1982-1986	KG-2799 ⁴	Diesel
V8 7.4L	1980-1986	KG-2747 ³	
	1980-1986	KG-2797 ⁴	
C3500			
V8 6.5L	1994-1996	KG-2831 ⁴	Diesel
C3500 PICKUP			
V8 5.7L	1988-1995	KG-2734 ³	
	1988-1995	KG-2784 ⁴	
	1993-1995	KG-2724 ²	
	1996-2000	KG-2626 ²	S/ A.A
	1996-2000	KG-2786 ⁴	C/ A.A. Exc. Equipo de remolque
V8 6.5L	1992-1993	KG-2832 ⁴	Diesel
	1997-1999	KG-2839 ⁴	Diesel
	1999-2002	KG-2840 ⁴	Diesel
V8 7.4L	1988-2000	KG-2734 ³	
	1988-2000	KG-2784 ⁴	
V8 8.1L	2001-2002	KG-2786 ⁴	
CABALLERO			
V6 3.8L	1980-1984	KG-2705 ²	
	1980-1984	KG-2707 ²	
V6 4.3L	1985-1987	KG-2705 ²	
V8 4.4L	1980-1982	KG-2705 ²	C/ A.A. & S/ Enfriamiento severo
	1980-1982	KG-2707 ²	S/ A.A
	1980-1982	KG-2747 ³	C/ A.A. C/ Enfriamiento severo
	1980-1982	KG-2797 ⁴	C/ A.A. C/ Enfriamiento severo
V8 5.0L	1980-1984	KG-2705 ²	C/ A.A. & S/ Enfriamiento severo
	1980-1984	KG-2707 ²	S /A.A.
	1980-1987	KG-2747 ³	C/ A.A. C/ Enfriamiento severo
	1980-1987	KG-2797 ⁴	C/ A.A. C/ Enfriamiento severo
V8 5.7L	1983-1984	KG-2705 ²	Diesel, S/ Enfriamiento severo
	1983-1984	KG-2747 ³	Diesel, C/ Enfriamiento severo
	1983-1984	KG-2797 ⁴	Diesel, C/ Enfriamiento severo
CANYON			
L4 2.8L	2004-2006	KG-2778 ³	
L4 2.9L	2007-2009	KG-2778 ³	
L5 3.5L	2004-2006	KG-2787 ⁴	
ENVOY			
L6 4.2L	2002-2006	KG-5815-EV ⁵	
V6 4.3L	1988-1993	KG-2727 ²	S/ A.A
V8 5.3L	2003-2006	KG-5815-EV ⁵	
G15/G1500 VAN			
V6 4.3L	1980-1984	KG-2705 ²	C/ A.A. & S/ Enfriamiento severo
	1985-1986	KG-2706 ²	
	1985-1986	KG-2747 ³	
	1985-1986	KG-2797 ⁴	
	1987-1995	KG-2724 ²	
	1987-1995	KG-2734 ³	
	1987-1995	KG-2784 ⁴	
	1988-1995	KG-2739 ²	
	1996-1998	KG-2626 ²	S/ A.A
	1996-1998	KG-2744 ³	C/ A.A
V8 5.0L	1984	KG-2705 ²	S/ A.A
	1980-1981	KG-2747 ³	C/ A.A
	1980-1981	KG-2797 ⁴	C/ A.A
	1981-1983	KG-2707 ²	
	1984-1986	KG-2747 ³	C/ A.A
1984-1986	KG-2797 ⁴	C/ A.A	

NOTA: 1.- NO TERMICO, 2.- TERMICO, 3.- SERVICIO PESADO, 4.- SERVICIO SEVERO, 5.- CON MODULO ELECTRONICO



GMC (Continuación)			
V8 6.2L	1982-1986	KG-2749 ³	Diesel, Exc. Con paquete de remolque
	1982-1986	KG-2799 ⁴	Diesel, C/ Enfriamiento severo
V8 6.6L	1980	KG-2747 ³	C/ Servicio pesado
	1980	KG-2797 ⁴	C/ Enfriamiento severo
V8 7.4L	1980	KG-2747 ³	C/ Servicio pesado
	1980	KG-2797 ⁴	C/ Enfriamiento severo
K15/K1500 SUBURBAN			
L6 4.1L	1980	KG-2707 ²	C & S/ A.A
	1982	KG-2705 ²	
V8 5.0L	1985	KG-2705 ²	
	1982-1985	KG-2747 ³	C/ Servicio pesado
V8 5.7L	1982-1985	KG-2797 ⁴	C/ Enfriamiento severo
	1980-1986	KG-2747 ³	C & S/ A.A, C/ Servicio pesado
V8 6.2L	1980-1986	KG-2797 ⁴	C & S/ A.A, C/ Enfriamiento severo
	1982	KG-2828 ⁴	Diesel, C/ Paquete de remolque
V8 6.2L	1982-1986	KG-2749 ³	Diesel, Exc. Con paquete de remolque
	1982-1986	KG-2799 ⁴	Diesel, C/ Enfriamiento severo
K1500 PICKUP			
V6 4.3L	1988-1995	KG-2734 ³	C/ Servicio pesado
	1988-1995	KG-2784 ⁴	C/ Enfriamiento severo
	1996-1998	KG-2626 ²	S/ A.A
	1996-1998	KG-2786 ⁴	C/ A.A, Exc. Equipo de remolque
V8 5.0L	1988-1995	KG-2734 ³	
	1988-1995	KG-2784 ⁴	
	1996-1999	KG-2626 ²	S/ A.A
	1996-1999	KG-2786 ⁴	C/ A.A, Exc. Equipo de remolque
V8 5.7L	1988-1995	KG-2734 ³	
	1988-1995	KG-2784 ⁴	
	1993-1995	KG-2724 ²	
	1996-1999	KG-2626 ²	S/ A.A
V8 6.5L	1994-1996	KG-2831 ⁴	Diesel
	1997-1998	KG-2839 ⁴	Diesel
	1992-1995	KG-2734 ³	
	1992-1995	KG-2784 ⁴	
V8 5.7L	1992-1995	KG-2734 ³	
	1992-1995	KG-2784 ⁴	
	1996-1999	KG-2626 ²	S/ A.A
	1996-1999	KG-2786 ⁴	C/ A.A, Exc. Equipo de remolque
V8 6.5L	1999	KG-2840 ⁴	Diesel, C/ Servicio pesado
	1994-1996	KG-2831 ⁴	Diesel
	1997-1999	KG-2839 ⁴	Diesel
	1997-1999	KG-2839 ⁴	Diesel
K25/K2500 PICKUP			
L6 4.1L	1980	KG-2707 ²	C & S/ A.A
	1980-1981	KG-2706 ²	C/ A.A
L6 4.8L	1980-1984	KG-2707 ²	S/ A.A
	1984-1986	KG-2747 ³	C/ A.A
	1984-1986	KG-2797 ⁴	C/ A.A
	1985	KG-2705 ²	
V6 4.3L	1985	KG-2747 ³	
	1985	KG-2797 ⁴	
V8 5.7L	1980-1986	KG-2747 ³	C & S/ A.A
	1980-1986	KG-2797 ⁴	C & S/ A.A
	1983-1986	KG-2705 ²	
V8 6.2L	1982	KG-2828 ⁴	Diesel, C/ Paquete de remolque
	1982-1986	KG-2749 ³	Diesel, Exc. Con paquete de remolque
	1982-1986	KG-2799 ⁴	Diesel, Exc. Con paquete de remolque
V8 6.6L	1980	KG-2747 ³	
	1980	KG-2797 ⁴	




K25/K2500 SUBURBAN			
L6 4.8L	1984	KG-2707 ²	S/ A.A
	1980-1981	KG-2706 ²	C/ A.A
	1980-1982	KG-2707 ²	S/ A.A
	1984-1986	KG-2747 ³	C/ A.A
	1984-1986	KG-2797 ⁴	C/ A.A
V8 5.7L	1980-1986	KG-2747 ³	
	1980-1986	KG-2797 ⁴	
	1983-1986	KG-2705 ²	
V8 6.2L	1982	KG-2828 ⁴	Diesel
	1982-1986	KG-2749 ³	Diesel
	1982-1986	KG-2799 ⁴	Diesel
V8 6.6L	1980	KG-2747 ³	
	1980	KG-2797 ⁴	
K2500 PICKUP			
V6 4.3L	1988-1995	KG-2734 ³	
	1988-1995	KG-2784 ⁴	
	1993-1995	KG-2724 ²	
V8 5.0L	1988-1995	KG-2734 ³	
	1988-1995	KG-2784 ⁴	
	1998-1999	KG-2626 ²	S/ A.A
	1998-1999	KG-2786 ⁴	C/ A.A, Exc. Equipo de remolque
V8 5.7L	1988-1995	KG-2734 ³	
	1988-1995	KG-2784 ⁴	
	1993-1995	KG-2724 ²	
	1996-2000	KG-2626 ²	S/ A.A
V8 6.5L	1992-1993	KG-2832 ⁴	Diesel
	1994-1996	KG-2831 ⁴	Diesel
	1997-1999	KG-2839 ⁴	Diesel
	1999-2000	KG-2840 ⁴	Diesel
V8 7.4L	1991-2000	KG-2734 ³	
	1991-2000	KG-2784 ⁴	
K2500 SUBURBAN			
V8 5.7L	1992-1995	KG-2734 ³	
	1992-1995	KG-2784 ⁴	
	1993-1995	KG-2724 ²	
	1996-1999	KG-2626 ²	S/ A.A
	1996-1999	KG-2786 ⁴	C/ A.A, Exc. Equipo de remolque
V8 6.5L	1999	KG-2840 ⁴	Diesel
	1994-1996	KG-2831 ⁴	Diesel
	1997-1999	KG-2839 ⁴	Diesel
V8 7.4L	1992-1999	KG-2734 ³	
	1992-1999	KG-2784 ⁴	
K35/K3500 PICKUP			
L6 4.8L	1980-1981	KG-2706 ²	C/ A.A
	1980-1984	KG-2707 ²	S/ A.A
	1984-1986	KG-2747 ³	C/ A.A
	1984-1986	KG-2797 ⁴	C/ A.A
V8 5.7L	1980-1986	KG-2747 ³	
	1980-1986	KG-2797 ⁴	
	1983-1986	KG-2705 ²	
V8 6.2L	1982	KG-2828 ⁴	Diesel
	1982-1986	KG-2749 ³	Diesel
V8 6.6L	1980	KG-2747 ³	
	1980	KG-2797 ⁴	
V8 7.4L	1980-1986	KG-2747 ³	
	1980-1986	KG-2797 ⁴	
K3500 PICKUP			
V8 5.7L	1988-1995	KG-2734 ³	

NOTA: 1.- NO TERMICO, 2.- TERMICO, 3.- SERVICIO PESADO, 4.- SERVICIO SEVERO, 5.- CON MODULO ELECTRONICO



GMC (Continuación)			
V8 5.7L	1988-1995	KG-2784 ⁴	
	1993-1995	KG-2724 ²	
	1996-2000	KG-2626 ²	S/ A.A
	1996-2000	KG-2786 ⁴	C/ A.A, Exc. Equipo de remolque
V8 6.5L	1992-1993	KG-2832 ⁴	Diesel
	1994-1996	KG-2831 ⁴	Diesel
	1997-1999	KG-2839 ⁴	Diesel
	1999-2000	KG-2840 ⁴	Diesel
V8 7.4L	1988-2000	KG-2734 ³	
	1988-2000	KG-2784 ⁴	
P15/P1500 VAN			
L6 4.8L	1980	KG-2705 ²	
P25/P2500 VAN			
L6 4.8L	1989	KG-2747 ³	
	1989	KG-2797 ⁴	
	1980-1981	KG-2705 ²	C/ Enfriamiento severo
	1982-1984	KG-2707 ²	S/ Enfriamiento severo
	1983-1984	KG-2705 ²	C/ Enfriamiento severo
	1985-1987	KG-2747 ³	
V8 5.7L	1980-1984	KG-2705 ²	
	1985-1989	KG-2747 ³	
	1985-1989	KG-2797 ⁴	
V8 6.2L	1982-1989	KG-2749 ³	Diesel
	1982-1989	KG-2799 ⁴	Diesel
P35/P3500 VAN			
L6 4.8L	1980-1981	KG-2705 ²	C/ Enfriamiento severo
	1982-1984	KG-2707 ²	S/ Enfriamiento severo
	1983-1984	KG-2705 ²	C/ Enfriamiento severo
	1985-1989	KG-2747 ³	
V6 4.3L	1990-1995	KG-2747 ³	
	1990-1995	KG-2797 ⁴	
	1996-1999	KG-2786 ⁴	
V8 5.7L	1980-1984	KG-2705 ²	
	1982-1995	KG-2747 ³	
	1982-1995	KG-2797 ⁴	
V8 6.2L	1982-1993	KG-2749 ³	Diesel
	1982-1993	KG-2799 ⁴	Diesel
	1997-1998	KG-2839 ⁴	Diesel
V8 7.4L	1981	KG-2705 ²	
	1981-1997	KG-2747 ³	
	1981-1997	KG-2797 ⁴	
	1996-1999	KG-2734 ³	
R1500 PICKUP			
V6 4.3L	1987	KG-2705 ²	
	1987	KG-2747 ³	
	1987	KG-2797 ⁴	
V8 5.0L	1987	KG-2705 ²	
	1987	KG-2747 ³	
V8 5.7L	1987	KG-2705 ²	
	1987	KG-2747 ³	
V8 6.2L	1987	KG-2749 ³	Diesel
	1987	KG-2799 ⁴	Diesel
R1500 SUBURBAN			
V8 5.0L	1987	KG-2705 ²	

V8 5.0L	1987	KG-2747 ³	
	1987	KG-2797 ⁴	
V8 5.7L	1987-1988	KG-2705 ²	
	1987-1988	KG-2747 ³	
	1987-1988	KG-2797 ⁴	
	1989-1991	KG-2734 ³	
V8 6.2L	1987-1991	KG-2749 ³	Diesel
	1987-1991	KG-2799 ⁴	Diesel
R2500 PICKUP			
L6 4.8L	1987-1988	KG-2747 ³	
	1987-1988	KG-2797 ⁴	
V6 4.3L	1987	KG-2705 ²	
	1987	KG-2747 ³	
	1987	KG-2797 ⁴	
V8 5.0L	1987	KG-2747 ³	
	1987	KG-2797 ⁴	
V8 5.7L	1989	KG-2734 ³	
	1989	KG-2784 ⁴	
	1987-1989	KG-2705 ²	
V8 6.2L	1987-1989	KG-2747 ³	
	1987-1989	KG-2797 ⁴	
V8 7.4L	1987-1989	KG-2749 ³	Diesel
	1987-1989	KG-2799 ⁴	Diesel
	1987-1989	KG-2747 ³	
V8 5.0L	1987	KG-2705 ²	
	1987	KG-2747 ³	
	1987	KG-2797 ⁴	
V8 5.7L	1987-1989	KG-2747 ³	
	1987-1989	KG-2797 ⁴	
	1987-1989	KG-2749 ³	Diesel
V8 6.2L	1987-1989	KG-2799 ⁴	Diesel
	1987-1989	KG-2747 ³	
	1987-1989	KG-2797 ⁴	
V8 7.4L	1988-1989	KG-2734 ³	
	1988-1989	KG-2784 ⁴	
	1988-1989	KG-2747 ³	
R2500 SUBURBAN			
V8 5.7L	1987-1990	KG-2705 ²	
	1987-1990	KG-2747 ³	
	1987-1990	KG-2797 ⁴	
	1989-1991	KG-2734 ³	
V8 6.2L	1987-1991	KG-2749 ³	Diesel
	1987-1991	KG-2799 ⁴	Diesel
V8 7.4L	1987-1991	KG-2747 ³	
	1987-1991	KG-2797 ⁴	
	1988-1991	KG-2734 ³	
R3500 PICKUP			
L6 4.8L	1987-1988	KG-2747 ³	
	1987-1988	KG-2797 ⁴	
V8 5.7L	1987-1991	KG-2705 ²	
	1987-1991	KG-2747 ³	
V8 6.2L	1987-1991	KG-2749 ³	Diesel
	1987-1991	KG-2799 ⁴	Diesel
V8 7.4L	1988	KG-2734 ³	
	1988	KG-2784 ⁴	
	1987-1991	KG-2747 ³	
	1987-1991	KG-2797 ⁴	
	1990-1991	KG-2734 ³	
S15 JIMMY			
L4 1.9L	1984	KG-2551 ²	
	1984	KG-2751 ²	
	1983-1984	KG-2615 ²	
L4 2.0L	1984	KG-2551 ²	C/ Transmisión manual
	1984	KG-2751 ²	




GMC (Continuación)			
L4 2.0L	1983-1984	KG-2615 ²	
	1985	KG-2615 ²	
L4 2.5L	1986	KG-2706 ²	Distancia del bastago 1.75"
	1986	KG-2708 ²	Distancia del bastago 2.32"
	1987-1988	KG-2722 ²	
V6 2.8L	1983	KG-2615 ²	S/ A.A
	1985	KG-2615 ²	S/ A.A
	1986	KG-2708 ²	
	1986	KG-2747 ³	C/ A.A
	1986	KG-2797 ⁴	C/ A.A
	1985-1986	KG-2706 ²	S/ A.A
	1987-1989	KG-2580 ²	S/ A.A
V6 4.3L	1987-1989	KG-2724 ²	C/ A.A
	1988-1993	KG-2739 ²	S/ A.A
	1988-1994	KG-2734 ³	C/ A.A
1988-1994	KG-2784 ⁴	C/ A.A	
SI15 PICKUP			
L4 1.9L	1982-1984	KG-2615 ²	
	1984-1985	KG-2551 ²	C/ Tansmisión manual
	1984-1985	KG-2751 ²	
L4 2.0L	1984	KG-2551 ²	C/ Tansmisión manual
	1984	KG-2751 ²	
L4 2.2L	1983-1984	KG-2615 ²	
	1984-1985	KG-2551 ²	Diesel
L4 2.5L	1984-1985	KG-2751 ²	Diesel
	1985	KG-2615 ²	
V6 2.8L	1986	KG-2706 ²	
	1986	KG-2708 ²	
	1987-1990	KG-2722 ²	
	1989-1990	KG-2580 ²	
	1985	KG-2615 ²	S/ A.A
	1986	KG-2708 ²	
	1986	KG-2747 ³	C/ A.A
V6 4.3L	1986	KG-2797 ⁴	C/ A.A, C/ Servicio severo
	1982-1983	KG-2615 ²	S/ A.A
	1986-1985	KG-2706 ²	S/ A.A
	1987-1990	KG-2580 ²	S/ A.A
	1987-1990	KG-2724 ²	C/ A.A
	1988-1990	KG-2734 ³	C/ A.A
SAFARI	1988-1991	KG-2739 ²	S/ A.A
	1988-1992	KG-2784 ⁴	C/ A.A
	1987	KG-2580 ²	
L4 2.5L	1985-1986	KG-2551 ²	
	1985-1986	KG-2751 ²	
	1988-1990	KG-2722 ²	
V6 4.3L	1985-1986	KG-1706 ¹	
	1985-1986	KG-2706 ²	
	1985-1986	KG-2734 ³	2WD & 4WD
	1985-1986	KG-2747 ³	
	1985-1986	KG-2784 ⁴	2WD & 4WD
	1985-1986	KG-2797 ⁴	
	1987-1994	KG-2724 ²	2WD & 4WD
	1987-1994	KG-2739 ²	2WD & 4WD C/ Calefactor
	1990-1995	KG-2734 ³	2WD & 4WD
	1990-1995	KG-2784 ⁴	2WD & 4WD
1996-2005	KG-2786 ⁴		
SAVANA 1500			
V6 4.3L	1999-2002	KG-2626 ²	S/ A.A
	1999-2002	KG-2744 ³	C/ A.A



V6 4.3L	2003-2006	KG-2786 ⁴	
	1999-2002	KG-2626 ²	S/ A.A
V8 5.0L	1999-2002	KG-2744 ³	C/ A.A
	2003-2006	KG-2786 ⁴	
V8 5.3L	2003-2006	KG-2786 ⁴	
	1999-2002	KG-2626 ²	S/ A.A
V8 5.7L	1999-2002	KG-2744 ³	C/ A.A
	2003-2006	KG-2786 ⁴	
SAVANA 2500			
V6 4.3L	1999-2002	KG-2626 ²	S/ A.A
	1999-2002	KG-2744 ³	C/ A.A
	2003-2005	KG-2786 ⁴	C & S/ A.A
V8 4.8L	2003-2006	KG-2786 ⁴	C & S/ A.A
	1999-2002	KG-2626 ²	S/ A.A
V8 5.0L	1999-2002	KG-2744 ³	C/ A.A
	2003-2005	KG-2786 ⁴	C & S/ A.A
V8 5.3L	1999-2002	KG-2626 ²	S/ A.A
	1999-2002	KG-2744 ³	C/ A.A
V8 5.7L	1999-2002	KG-2626 ²	S/ A.A
	1999-2002	KG-2744 ³	C/ A.A
V8 6.0L	2003-2006	KG-2786 ⁴	C & S/ A.A
	1999-2002	KG-2840 ⁴	Diesel
V8 6.5L	2006	KG-2843 ⁴	Diesel
	2006	KG-2843 ⁴	Diesel
SAVANA 3500			
V8 4.8L	2006	KG-2786 ⁴	C & S/ A.A
	1999-2002	KG-2626 ²	S/ A.A
V8 5.7L	1999-2002	KG-2744 ³	C/ A.A
	2003-2006	KG-2786 ⁴	C & S/ A.A
V8 6.0L	1999-2002	KG-2840 ⁴	Diesel
	2006	KG-2843 ⁴	Diesel
V8 7.4L	1999-2000	KG-2734 ³	
	1999-2000	KG-2784 ⁴	
V8 8.1L	2001-2002	KG-2786 ⁴	C & S/ A.A
SIERRA 1500			
V6 4.3L	1999-2004	KG-2786 ⁴	C & S/ A.A
	1999-2006	KG-2786 ⁴	
V8 4.8L	1999-2006	KG-2786 ⁴	
	1999-2006	KG-2786 ⁴	C & S/ A.A
V8 6.0L	2006	KG-2786 ⁴	C & S/ A.A
	2001-2003	KG-2786 ⁴	
V8 6.0L	2005-2006	KG-2786 ⁴	C & S/ A.A
	1999-2000	KG-2786 ⁴	
SIERRA 2500			
V8 5.3L	1999-2000	KG-2786 ⁴	C & S/ A.A
V8 6.0L	1999-2004	KG-2786 ⁴	
SIERRA 2500 HD			
V8 6.0L	2001-2006	KG-2786 ⁴	C & S/ A.A
	2006-2008	KG-2225 ²	Diesel
V8 8.1L	2001-2006	KG-2786 ⁴	C & S/ A.A
SIERRA 3500			
V8 6.0L	2001-2006	KG-2786 ⁴	
	2006-2007	KG-2225 ²	Diesel
V8 8.1L	2001-2006	KG-2786 ⁴	
SIERRA 3500 HD			
V8 6.6L	2007-2008	KG-2225 ²	Diesel
SIERRA C3			
V8 6.0L	2001	KG-2786 ⁴	C & S/ A.A
SIERRA DENALI			
V8 6.0L	2002-2006	KG-2786 ⁴	C/ A.A
SONOMA			
L4 2.2L	1994-1996	KG-2739 ²	C/ A.A
	1998-2003	KG-2632 ²	S/ A.A
L4 2.5L	1991	KG-2580 ²	S/ A.A
	1991-1993	KG-2722 ²	C/ A.A
V6 2.8L	1991	KG-2580 ²	S/ A.A
	1991-1993	KG-2724 ²	C/ A.A

NOTA: 1.- NO TERMICO, 2.- TERMICO, 3.- SERVICIO PESADO, 4.- SERVICIO SEVERO, 5.- CON MODULO ELECTRONICO




GMC (Continuación)

V6 4.3L	1991-1994	KG-2734 ³	C/ A.A
	1991-1994	KG-2784 ⁴	C/ A.A
	1991-1995	KG-2739 ²	S/ A.A
	1996-2003	KG-2626 ²	S/ A.A
	1996-2004	KG-2786 ⁴	C & S/ A.A
SYCLONE			
V6 4.3L	1991	KG-2734 ³	C/ A.A
	1991	KG-2739 ²	S/ A.A
	1991	KG-2784 ⁴	C/ A.A
TYPHOON			
V6 4.3L	1992-1993	KG-2734 ³	C/ A.A
	1992-1993	KG-2739 ²	S/ A.A
	1992-1993	KG-2784 ⁴	C/ A.A
VI500 PICKUP			
V6 4.3L	1987	KG-2705 ²	
	1987	KG-2747 ³	
	1987	KG-2797 ⁴	
V8 5.0L	1987	KG-2705 ²	
	1987	KG-2747 ³	
V8 5.7L	1987	KG-2705 ²	
	1987	KG-2747 ³	
	1987	KG-2797 ⁴	
V8 6.2L	1987	KG-2749 ³	Diesel
	1987	KG-2799 ⁴	Diesel
VI500 SUBURBAN			
V8 5.7L	1987-1988	KG-2705 ²	
	1987-1989	KG-2747 ³	
	1987-1989	KG-2797 ⁴	
	1989-1991	KG-2734 ³	
	1989-1991	KG-2784 ⁴	
V8 6.2L	1987-1991	KG-2749 ³	Diesel
	1987-1991	KG-2799 ⁴	Diesel
V2500 PICKUP			
L6 4.8L	1987	KG-2747 ³	
	1987	KG-2797 ⁴	
V8 5.7L	1987	KG-2705 ²	
	1987	KG-2747 ³	
V8 6.2L	1987	KG-2749 ³	Diesel
	1987	KG-2799 ⁴	Diesel
V2500 SUBURBAN			
V8 5.7L	1987-1990	KG-2705 ²	
	1987-1990	KG-2747 ³	
	1987-1990	KG-2797 ⁴	
	1989-1991	KG-2734 ³	
	1989-1991	KG-2784 ⁴	
V8 6.2L	1987-1991	KG-2749 ³	Diesel
	1987-1991	KG-2799 ⁴	Diesel
V3500 PICKUP			
L6 4.8L	1987-1988	KG-2747 ³	
	1987-1988	KG-2797 ⁴	
V8 5.7L	1987-1991	KG-2705 ²	
	1987-1991	KG-2747 ³	
V8 6.2L	1987-1991	KG-2749 ³	Diesel
	1987-1991	KG-2799 ⁴	Diesel
V8 7.4L	1988	KG-2734 ³	
	1988	KG-2784 ⁴	
	1987-1991	KG-2747 ³	



V8 7.4L	1987-1991	KG-2797 ⁴	
	1990-1991	KG-2734 ³	
	1990-1991	KG-2784 ⁴	
YUKON			
V8 4.8L	2000-2006	KG-2786 ⁴	C/ A.A
V8 5.3L	2000-2006	KG-2786 ⁴	C/ A.A
V8 5.7L	1992-1995	KG-2734 ³	
	1992-1995	KG-2784 ⁴	
	1993-1995	KG-2724 ²	
	1996-2000	KG-2626 ²	S/ A.A
V8 6.0L	1996-2000	KG-2786 ⁴	C & S/ A.A, Exc. Equipo de remolque
	2001-2004	KG-2786 ⁴	C/ A.A
V8 6.5L	1999	KG-2840 ⁴	Diesel
	1994-1996	KG-2831 ⁴	Diesel
	1997-1999	KG-2839 ⁴	Diesel
YUKON 1500 XL			
V8 5.3L	2000-2006	KG-2786 ⁴	C & S/ A.A
V8 6.0L	2000-2006	KG-2786 ⁴	C & S/ A.A
V8 8.1L	2001-2006	KG-2786 ⁴	C & S/ A.A
YUKON DENALI			
V8 6.0L	2005-2006	KG-2786 ⁴	
YUKON DENALI XL			
V8 6.0L	2005-2006	KG-2786 ⁴	C & S/ A.A
HONDA			
PASSPORT			
L4 2.6L	1994-1996	KG-2610 ²	
	1994-1996	KG-2657 ²	Hasta 12/95
	1996-1997	KG-2671 ²	Desde 01/96
V6 3.2L	1998-2002	KG-2663 ²	
HUMMER			
H2			
V8 6.0L	2003-2006	KG-2786 ⁴	
H3			
L5 3.5L	2006	KG-2787 ⁴	
L5 3.7L	2007-2008	KG-2787 ⁴	
INFINITI			
FX35			
V6 3.5L	2003-2005	KG-2676 ²	
FX45			
V8 4.5L	2003-2005	KG-2676 ²	
J30			
V6 3.0L	1993-1997	KG-2666 ²	
M30			
V6 3.0L	1990-1992	KG-2560 ²	
Q45			
V8 4.1L	1997-2001	KG-2676 ²	
V8 4.5L	1990-1993	KG-2560 ²	Hasta 02/93
V8 4.5L	1993-1996	KG-2664 ²	Desde 02/93
QX4			
V6 3.3L	1997-2000	KG-2664 ²	
V6 3.5L	2001-2003	KG-2676 ²	
INTERNATIONAL			
PICKUP, SCOUT, TRAVELALL SERIES			
L6 3.8L	1960-1980	KG-1705 ¹	
L6 4.3L	1960-1980	KG-1705 ¹	
V8 5.0L	1960-1980	KG-1705 ¹	
V8 5.7L	1960-1980	KG-1705 ¹	
ISUZU			
AMIGO			
L4 2.3L	1989-1993	KG-2567 ²	



ISUZU (Continuación)			
L4 2.6L	1989-1994	KG-2567 ²	
V6 3.2L	1998-2000	KG-2663 ²	
ASCENDER			
L6 4.2L	2003-2006	KG-5815-EV ⁵	
V8 5.3L	2003-2006	KG-5815-EV ⁵	
AXIOM			
V6 3.5L	2002	KG-2663 ²	
HOMBRE			
L4 2.2L	1996	KG-2739 ²	S/ A.A
	1996-2000	KG-2626 ²	C/ A.A
	1997-2000	KG-2632 ²	S/ A.A
V6 4.3L	1997-2000	KG-2626 ²	S/ A.A
	1997-2000	KG-2786 ⁴	C/ A.A
I-280			
L4 2.8L	2006	KG-2778 ³	
I-290			
L4 2.9L	2007-2008	KG-2778 ³	
I-350			
L5 3.5L	2006	KG-2787 ⁴	
I-370			
L5 3.7L	2007-2008	KG-2787 ⁴	
IMPULSE			
L4 1.9L	1985-1987	KG-2555 ²	
L4 2.0L	1985-1989	KG-2555 ²	
L4 2.3L	1988-1989	KG-2567 ²	
PICKUP			
L4 1.8L	1981-1982	KG-2561 ²	
L4 1.9L	1983-1987	KG-2561 ²	
L4 2.2L	1981-1987	KG-2561 ²	Diesel
L4 2.3L	1986-1995	KG-2567 ²	
L4 2.6L	1988-1995	KG-2567 ²	S/ A.A & C/ A.A
V6 3.1L	1991-1994	KG-2658 ²	
RODEO			
L4 2.6L	1991-1993	KG-2567 ²	
	1994-1997	KG-2610 ²	
V6 3.1L	1991-1992	KG-2658 ²	
V6 3.2L	1993	KG-2658 ²	Hasta 10/93
	1993-1997	KG-2657 ²	Desde 11/93
	1998-2002	KG-2663 ²	
RODEO SPORT			
V6 3.2L	2001-2002	KG-2663 ²	
TROOPER			
L4 1.9L	1984	KG-2567 ²	
L4 2.2L	1984	KG-2561 ²	Diesel
	1986-1987	KG-2561 ²	Diesel
L4 2.3L	1986-1987	KG-2567 ²	
L4 2.6L	1988-1991	KG-2567 ²	S/ A.A & C/ A.A
V6 2.8L	1989-1991	KG-2658 ²	
V6 3.2L	1992-1997	KG-2657 ²	
VEHICROSS			
V6 3.5L	1999-2001	KG-2663 ²	
JEEP			
CHEROKEE			
L4 2.1L	1985-1987	KG-2622 ²	Diesel
	1984-1986	KG-2615 ²	S/ Banda serpentina
L4 2.5L	1984-1993	KG-2622 ²	C/ Banda serpentina
	1994-2000	KG-2737 ³	C & S/ A.A
L6 4.0L	1987-2001	KG-2622 ²	
	1987-2001	KG-2625 ²	



L6 4.2L	1980	KG-2615 ²	
	1979-1980	KG-1705 ¹	
	1981-1983	KG-2706 ²	S/ Banda serpentina
	1981-1983	KG-2723 ²	C/ Banda serpentina
L6 4.3L	1981-1986	KG-1707 ¹	
V6 2.8L	1984	KG-2706 ²	S/ Banda serpentina
	1984	KG-2723 ²	C/ Banda serpentina
	1985-1986	KG-2615 ²	
V8 5.0L	1975-1986	KG-1705 ¹	
V8 5.9L	1980	KG-2615 ²	
	1974-1986	KG-1705 ¹	
	1981-1983	KG-2705 ²	
V8 6.6L	1974-1978	KG-1705 ¹	
CJ5			
L4 2.5L	1980-1983	KG-2615 ²	C/ Enfriamiento severo
L6 4.2L	1980	KG-2615 ²	
	1981-1983	KG-2706 ²	S/ Banda serpentina
	1981-1983	KG-2723 ²	C/ Banda serpentina
V8 5.0L	1980	KG-2615 ²	
	1981	KG-2705 ²	
CJ7			
L4 2.5L	1980-1986	KG-2615 ²	C/ Enfriamiento severo
L6 4.2L	1980	KG-2615 ²	
	1981-1986	KG-2706 ²	S/ Banda serpentina
	1981-1986	KG-2723 ²	C/ Banda serpentina
V8 5.0L	1980	KG-2615 ²	
	1981	KG-2705 ²	
COMANCHE			
L4 2.1L	1986-1987	KG-2622 ²	Diesel
	1986	KG-2615 ²	S/ Banda serpentina
L4 2.5L	1986-1992	KG-2622 ²	C/ Banda serpentina
	1987-1992	KG-2622 ²	C/ Banda serpentina
L6 4.0L	1987-1993	KG-2625 ²	S/ Banda serpentina
	1987-1993	KG-2625 ²	S/ Banda serpentina
V6 2.8L	1986	KG-2615 ²	
GRAND CHEROKEE			
L6 4.0L	1993-1998	KG-2796 ⁴	C & S/ Máximo enfriamiento
	1999-2004	KG-2736 ³	
V8 4.7L	1999-2000	KG-2736 ³	
V8 5.2L	1993	KG-2770 ³	C & S/ Máximo enfriamiento
	1993	KG-2774 ³	C & S/ Máximo enfriamiento
	1993	KG-2790 ⁴	C & S/ Máximo enfriamiento
	1994-1998	KG-2791 ⁴	C & S/ Máximo enfriamiento
V8 5.9L	1998	KG-2791 ⁴	C & S/ Máximo enfriamiento
GRAND WAGONEER			
L6 4.2L	1984-1986	KG-2706 ²	S/ Banda serpentina
	1984-1986	KG-2723 ²	C/ Banda serpentina
V8 5.2L	1993	KG-2770 ³	C & S/ Máximo enfriamiento
V8 5.9L	1984-1991	KG-2705 ²	
J 10-40 PICKUP			
L6 4.2L	1974-1980	KG-1705 ¹	
V8 5.0L	1975-1980	KG-1705 ¹	
V8 5.9L	1974-1986	KG-1705 ¹	
V8 6.6L	1974-1978	KG-1705 ¹	
J10			
L6 4.2L	1980	KG-2615 ²	
	1981-1987	KG-2706 ²	S/ Banda serpentina
	1981-1987	KG-2723 ²	C/ Banda serpentina
V8 5.9L	1980	KG-2615 ²	
	1981-1988	KG-2705 ²	
J20			
V8 5.9L	1980	KG-2615 ²	


NOTA: 1.- NO TERMICO, 2.- TERMICO, 3.- SERVICIO PESADO, 4.- SERVICIO SEVERO, 5.- CON MODULO ELECTRONICO



JEEP (Continuación)			
V8 5.9L	1981-1988	KG-2705 ²	
LIBERTY			
V6 3.7L	2002-2008	KG-2736 ³	
SCRAMBLER			
L4 2.5L	1981-1985	KG-2615 ²	C/ Enfriamiento severo
L6 4.2L	1981-1985	KG-2706 ²	S/ Banda serpentina
	1981-1985	KG-2723 ²	C/ Banda serpentina
WAGONEER			
L4 2.1L	1985	KG-2622 ²	Diesel
L4 2.5L	1984-1986	KG-2615 ²	S/ Banda serpentina
L4 2.5L	1984-1987	KG-2622 ²	C/ Banda serpentina
L6 4.0L	1987-1990	KG-2622 ²	
L6 4.2L	1980	KG-2615 ²	
	1981-1983	KG-2706 ²	S/ Banda serpentina
	1981-1983	KG-2723 ²	C/ Banda serpentina
V6 2.8L	1984	KG-2706 ²	S/ Banda serpentina
	1985-1986	KG-2615 ²	
V8 5.9L	1980	KG-2615 ²	
	1981-1983	KG-2705 ²	
WAGONEER & GRAND WAGONEER			
L6 4.0L	1987-1989	KG-2625 ²	
V8 5.0L	1975-1980	KG-1705 ¹	
V8 5.9L	1974-1993	KG-1705 ¹	
V8 6.6L	1974-1978	KG-1705 ¹	
WRANGLER			
L4 2.4L	2003	KG-2622 ²	
L4 2.5L	1987-1990	KG-2615 ²	
	1991-1995	KG-2622 ²	
	1997-2001	KG-2625 ²	
	1997-2002	KG-2622 ²	
L6 3.8L	1974-1979	KG-1705 ¹	
L6 4.0L	1991-1995	KG-2737 ³	
	1997-1999	KG-2622 ²	
	2000-2006	KG-2771 ³	
L6 4.2L	1987-1990	KG-2615 ²	S/ Banda serpentina
	1987-1990	KG-2622 ²	C/ Banda serpentina
V6 3.8L	2007-2008	KG-2226 ²	
V8 5.0L	1974-1980	KG-1705 ¹	
V8 5.9L	1974-1980	KG-1705 ¹	
V8 6.6L	1974-1978	KG-1705 ¹	
LEXUS			
LS400			
V8 4.0L	1990-2000	KG-2656 ²	C & S/ Equipo de remolque
LX450			
L6 4.5L	1996-1997	KG-2661 ²	
LINCOLN			
AVIATOR			
V8-4.6	2003-2005	KG-2776 ⁴	
BLACKWOOD			
V8 5.4L	2002	KG-2789 ⁴	
	2002	KG-5862 ³	
CONTINENTAL			
V6 3.8L	1982	KG-2723 ²	C/ A.A
V8 5.0L	1980-1984	KG-1710 ¹	
	1980-1984	KG-2710 ²	C/ A.A
	1985-1987	KG-2723 ²	
V8 5.8L	1980	KG-1710 ¹	
	1980	KG-2710 ²	



V8 6.6L	1977-1979	KG-1710 ¹	
V8 7.5L	1968-1978	KG-1710 ¹	
MARK III, IV, V, VI, VII			
V8 5.0L	1980-1984	KG-1710 ¹	
V8 5.8L	1980	KG-1710 ¹	
V8 6.6L	1977-1979	KG-1710 ¹	
V8 7.5L	1971-1978	KG-1710 ¹	
MARK LT			
V8 5.4L	2006	KG-2789 ⁴	
	2006	KG-5862 ³	
MARK VI			
V8 5.0L	1981-1983	KG-2710 ²	
V8 5.8L	1980	KG-2710 ²	
MARK VII			
V8 5.0L	1984	KG-2710 ²	C/ A.A
	1985-1992	KG-2723 ²	Desde 06/92
NAVIGATOR			
V8 5.4L	1998-2006	KG-2789 ⁴	C & S/ A.A
	1998-2006	KG-5862 ³	C & S/ A.A
TOWN CAR			
V8 4.6L	1991-1992	KG-2619 ²	C & S/ Equipo de remolque
	1993-2003	KG-2795 ⁴	
V8 5.0L	1980-1990	KG-1710 ¹	
	1982-1990	KG-2710 ²	
VERSAILLES			
V8 5.0L	1980	KG-2710 ²	
	1977-1980	KG-1710 ¹	
V8 5.8L	1977	KG-1710 ¹	
MAZDA			
B2000			
L4 2.0L	1986-1987	KG-2562 ²	
L4 2.2L	1987-1993	KG-2562 ²	A/T & M/T
B2300			
L4 2.3L	1994-1997	KG-2662 ²	
	2001-2009	KG-2681 ²	
B2500			
L4 2.5L	1998-2001	KG-2557 ²	S/ A/C
	1998-2001	KG-2662 ²	C/ A/C
B2600			
L4 2.6L	1987-1988	KG-2565 ²	
	1989-1993	KG-2652 ²	
B3000			
V6 3.0L	1994	KG-2618 ²	S/ A.A & C/ A.A
	1995-1996	KG-2779 ⁴	Hasta 22/08/06 C/ Super enfriamiento
	1998-2006	KG-2779 ⁴	Hasta 22/08/05
	2006-2007	KG-2681 ²	Desde 22/08/05
B4000			
V6 4.0L	1994-1996	KG-2794 ⁴	Hasta 22/08/05 C/ Super enfriamiento
	1994-1997	KG-2717 ²	S/ Super enfriamiento
	1994-1997	KG-2793 ⁴	C/ Super enfriamiento
	1998-2006	KG-2793 ⁴	Hasta 22/08/05
	1998-2006	KG-2794 ⁴	OHV
	2006-2009	KG-2681 ²	Desde 22/08/05
MPV			
L4 2.6L	1989-1994	KG-2652 ²	
V6 3.0L	1989-1991	KG-2651 ²	AWD A/T Desde 01/09/90, M/T Hasta 01/05/91
NAVAJO			
V6 4.0L	1991-1992	KG-2717 ²	A/T & M/T
	1990-1994	KG-2793 ⁴	
	1993-1994	KG-2794 ⁴	



MERCEDES-BENZ

300SE			
L6 3.2L	1992-1993	KG-2222 ²	
300SL			
L6 3.0L	1990-1993	KG-2222 ²	
400SE			
V8 4.2L	1992	KG-2691 ²	
400SEL			
V8 4.2L	1993	KG-2691 ²	
500SEC			
V8 5.0L	1993	KG-2691 ²	
500SEL			
V8 5.0L	1992-1993	KG-2691 ²	
500SL			
V8 5.0L	1990-1993	KG-2691 ²	
CLS500			
V8 5.0L	1998-1999	KG-2691 ²	
E320			
L6 3.2L	1996-1997	KG-2222 ²	
E430			
V8 4.3L	1998-2002	KG-2221 ²	
ML320			
V6 3.2L	1998-2003	KG-2697 ²	
ML350			
V6 3.7L	2003	KG-2697 ²	
ML430			
V8 4.3L	1999-2001	KG-2221 ²	
ML55			
V8 5.5L	2000-2003	KG-2221 ²	
S320			
L6 3.2L	1994-1999	KG-2222 ²	
S420			
V8 4.2L	1994-1999	KG-2691 ²	
S500			
V8 5.0L	1994-1999	KG-2691 ²	
SL320			
L6 3.2L	1994-1997	KG-2222 ²	
SL500			
V8 5.0L	1994-1999	KG-2691 ²	
V8 5.0L	1999-2002	KG-2221 ²	
SPRINTER			
L5 2.7L	2003-2007	KG-5818 ²	Diesel

MERCURY


CAPRI			
L6 3.3L	1980-1982	KG-2711 ²	C/ A.A
	1983-1986	KG-2723 ²	C & S/ A.A
V6 3.8L	1985-1986	KG-2733 ³	C/ A.A Desde 04/85
	1985-1986	KG-2783 ⁴	C/ A.A Desde 04/85
V8 4.2L	1981-1982	KG-2723 ²	C & S/ A.A
	1982	KG-2723 ²	C & S/ A.A
	1986	KG-2733 ³	C/ A.A
V8 5.0L	1986	KG-2783 ⁴	C/ A.A
	1979-1980	KG-1710 ¹	
	1984-1986	KG-2723 ²	C & S/ A.A
COLONY PARK			
V8 5.0L	1980-1982	KG-2710 ²	C & S/ Equipo de arrastre y policía
	1984-1991	KG-2710 ²	C & S/ Equipo de arrastre y policía
V8 5.8L	1980-1981	KG-2710 ²	C & S/ Equipo de arrastre y policía
COMET			
L6 4.1L	1969-1977	KG-1710 ¹	
V8 4.7L	1964-1968	KG-1710 ¹	



V8 5.0L	1969-1977	KG-1710 ¹	
V8 5.8L	1969-1970	KG-1710 ¹	
V8 6.4L	1966-1969	KG-1710 ¹	
COUGAR			
L6 3.3L	1980-1982	KG-2711 ²	C & S/ A.A
V6 3.8L	1982-1993	KG-2723 ²	C & S/ A.A
V8 4.2L	1980-1982	KG-2710 ²	C/ A.A
	1983-1985	KG-2710 ²	C & S/ A.A
V8 5.0L	1986-1988	KG-2723 ²	C & S/ A.A
	1991-1993	KG-2620 ²	
COUGAR & XR7			
V8 4.2L	1980-1985	KG-1710 ¹	
V8 4.7L	1967-1968	KG-1710 ¹	
V8 5.0L	1968-1985	KG-1710 ¹	
V8 5.8L	1969-1979	KG-1710 ¹	
V8 6.4L	1967-1969	KG-1710 ¹	
V8 6.6L	1974-1978	KG-1710 ¹	
V8 7.0L	1968-1971	KG-1710 ¹	
CYCLONE			
V8 5.0L	1968-1969	KG-1710 ¹	
V8 5.8L	1969-1971	KG-1710 ¹	
V8 6.4L	1968-1969	KG-1710 ¹	
V8 7.0L	1968-1971	KG-1710 ¹	
GRAND MARQUIS			
V8 4.2L	1981-1982	KG-2710 ²	
V8 4.6L	1992	KG-2619 ²	Exc. Policía y equipo de remolque
V8 4.6L	1992-2006	KG-2795 ⁴	Exc. Policía y equipo de remolque
V8 5.0L	1980-1991	KG-2710 ²	C & S/ Equipo de arrastre y policía
V8 5.8L	1986	KG-2710 ²	C & S/ Equipo de arrastre y policía
	1980-1981	KG-2710 ²	C & S/ Equipo de arrastre y policía
MARAUDER			
V8 4.6L	2003-2004	KG-2795 ⁴	
MARAUDER & MONTEGO			
V8 5.8L	1971-1973	KG-1710 ¹	
V8 6.4L	1967-1970	KG-1710 ¹	
V8 6.6L	1971-1976	KG-1710 ¹	
V8 7.0L	1968-1973	KG-1710 ¹	
MARQUIS			
L6 3.3L	1983	KG-2711 ²	C & S/ A.A
V6 3.8L	1983-1986	KG-2723 ²	C & S/ A.A
V8 4.2L	1981-1982	KG-2710 ²	
	1985	KG-2733 ³	C & S/ A.A
V8 5.0L	1985	KG-2783 ⁴	C & S/ A.A
	1980-1982	KG-2710 ²	
V8 5.8L	1980-1982	KG-2710 ²	S/ Equipo de arrastre
MARQUIS & GRAND MARQUIS			
L6 3.3L	1980-1983	KG-1710 ¹	
V8 4.2L	1981-1986	KG-1710 ¹	
V8 5.0L	1979-1991	KG-1710 ¹	
V8 5.8L	1978-1984	KG-1710 ¹	
V8 6.4L	1968-1970	KG-1710 ¹	
V8 6.6L	1975-1978	KG-1710 ¹	
V8 7.0L	1968-1973	KG-1710 ¹	
MONARCH			
L6 4.1L	1975-1980	KG-1710 ¹	
V8 4.2L	1980-1982	KG-1710 ¹	
V8 5.0L	1975-1980	KG-1710 ¹	
V8 5.8L	1975-1977	KG-1710 ¹	
MONTEREY, MONTCLAIR & PAKLANE (INCLUYEN WAGONS)			
V8 5.8L	1971-1973	KG-1710 ¹	
V8 6.4L	1961-1970	KG-1710 ¹	

Armadora: Mercedes-Benz, Mercury.


NOTA: 1.- NO TERMICO, 2.- TERMICO, 3.- SERVICIO PESADO, 4.- SERVICIO SEVERO, 5.- CON MODULO ELECTRONICO



MERCURY (Continuación)			
V8 6.6L	1972-1974	KG-1710 ¹	
V8 7.0L	1963-1973	KG-1710 ¹	
MOUNTAINEER			
V6 4.0L	2006	KG-2794 ⁴	
	1998-2002	KG-2794 ⁴	Hasta 04/03/02
	2002-2005	KG-2776 ⁴	
	2007-2009	KG-2776 ⁴	
V8 4.6L	2006	KG-2794 ⁴	
	2002-2005	KG-2776 ⁴	
	2007-2009	KG-2776 ⁴	
V8 5.0L	1997-2001	KG-2841 ³	
ZEPHYR			
L6 3.3L	1980-1983	KG-2711 ²	C & S/ A.A
V8 4.2L	1980-1982	KG-1710 ¹	
V8 5.0L	1978-1979	KG-1710 ¹	
MITSUBISHI			
MIGHTY MAX			
L4 2.0L	1983-1989	KG-2559 ²	
L4 2.3L	1983-1985	KG-2654 ²	Diesel
L4 2.4L	1990-1996	KG-2559 ²	
L4 2.6L	1983-1989	KG-2565 ²	
V6 3.0L	1990-1994	KG-2654 ²	
MONTERO			
L4 2.6L	1983-1989	KG-2565 ²	
V6 3.0L	1989-1996	KG-2654 ²	Desde 06/94
V6 3.5L	1994-2002	KG-2654 ²	
V6 3.8L	2003	KG-2654 ²	Hasta 07/03
V6 3.8L	2003-2006	KG-2673 ²	
MONTERO SPORT			
V6 3.0L	1997-2003	KG-2673 ²	
V6 3.5L	1999-2004	KG-2654 ²	Desde 12/01
RAIDER			
V6 3.7L	2006	KG-2770 ³	A/T 5 Velocidades
	2006	KG-2790 ⁴	A/T 5 Velocidades
V8 4.7L	2006	KG-2770 ³	A/T 5 Velocidades
	2006	KG-2790 ⁴	A/T 5 Velocidades
STARION			
L4 2.6L	1983-1987	KG-2565 ²	
NISSAN			
810			
L6 2.4L	1980-1981	KG-2560 ²	
L6 2.8L	1981	KG-2560 ²	
200SX			
L4 1.8L	1985-1986	KG-2550 ²	
L4 2.0L	1977-1981	KG-2590 ²	
	1984-1988	KG-2550 ²	
L4 2.2L	1982-1983	KG-2590 ²	
V6 3.0L	1987-1988	KG-2560 ²	
240SX			
L4 2.4L	1989-1998	KG-2560 ²	
280ZX			
L6 2.8L	1980-1983	KG-2560 ²	
300ZX			
V6 3.0L	1984-1989	KG-2560 ²	
	1990-1996	KG-2650 ²	
720 PICKUP			
L4 2.5L I	1981-1984	KG-2560 ²	Diesel
720 PICKUP 4X4			
L4 2.0L	1975-1980	KG-2590 ²	



L4 2.0L	1983-1985	KG-2590 ²	
L4 2.2L	1981-1985	KG-2590 ²	
L4 2.4L	1986-1989	KG-2590 ²	
ARMADA			
V8 5.6L	2005-2009	KG-5820 ³	
D21 PICKUP			
L4 2.4L	1990-1993	KG-2560 ²	
V6 3.0L	1986-1989	KG-2560 ²	4WD (A/T & M/T), RWD
	1990-1993	KG-2650 ²	
FRONTIER			
L4 2.4L	1998-2004	KG-2560 ²	
V6 3.3L	1999-2004	KG-2664 ²	
MAXIMA			
L6 2.4L	1982-1984	KG-2560 ²	
L6 2.8L	1982-1983	KG-2560 ²	Diesel
PATHFINDER			
L4 2.4L	1987-1989	KG-2590 ²	
V6 3.0L	1987-1989	KG-2560 ²	A/T & M/T
	1990-1995	KG-2650 ²	
V6 3.3L	1996-2000	KG-2664 ²	
V6 3.5L	2001-2004	KG-2676 ²	
V8 5.6L	2004	KG-5820 ³	
V8 5.6L	2008-2009	KG-5820 ³	
PICKUP			
L4 2.4L	1994-1997	KG-2560 ²	
V6 3.0L	1994-1995	KG-2650 ²	
TITAN			
V8 5.6L	2004-2009	KG-5820 ³	
URVAN			
L4 2.4L	2000-2009	KG-5860 ²	
VAN			
L4 2.4L	1986-1989	KG-2550 ²	
XTERRA			
L4 2.4L	2000-2004	KG-2560 ²	
V6 3.3L	2000-2004	KG-2664 ²	
OLDSMOBILE			
98			
V6 3.8L	1982-1983	KG-1707 ¹	
	1981	KG-2707 ²	
	1981-1983	KG-1707 ¹	
V6 4.1L	1982-1983	KG-2705 ²	
	1980-1981	KG-2747 ³	
	1980-1981	KG-2797 ⁴	
	1980-1984	KG-1705 ¹	
V8 5.0L	1981-1984	KG-2705 ²	
	1980	KG-2747 ³	
	1980	KG-2797 ⁴	
V8 5.7L	1977-1980	KG-1705 ¹	
	1980-1984	KG-1705 ¹	
	1980-1984	KG-2705 ²	Diesel, S/ Enfriamiento severo
V8 5.7L Diesel	1980-1984	KG-2747 ³	Diesel, S/ Enfriamiento severo
	1980-1984	KG-2797 ⁴	Diesel, S/ Enfriamiento severo
	1977-1979	KG-1705 ¹	
V8 7.5L	1968-1976	KG-1705 ¹	
BRAVADA			
L6 4.2L	2002-2004	KG-5815-EV ⁵	
	1988-1993	KG-2727 ²	S/ A.A
	1991-1994	KG-2734 ³	C/ A.A
V6 4.3L	1991-1994	KG-2739 ²	S/ A.A
	1991-1994	KG-2784 ⁴	C/ A.A
	1996-2001	KG-2626 ²	S/ A.A



OLDSMOBILE (Continuación)

V6 4.3L	1996-2001	KG-2786 ⁴	C/ A.A
CUSTOM			
V8 5.7L	1992	KG-2734 ³	C & S/ Enfriamiento severo
	1992	KG-2784 ⁴	C & S/ Enfriamiento severo
CUSTOM CRUISER			
V6 3.8L	1979-1987	KG-1707 ¹	
V6 4.1L	1981	KG-1707 ¹	
V8 4.3L	1977-1982	KG-1705 ¹	
V8 5.0L	1980-1990	KG-2747 ³	
	1980-1990	KG-2797 ⁴	
	1981-1987	KG-2705 ²	
	1988-1990	KG-1705 ¹	
	1991-1992	KG-2734 ³	C & S /ENFRIAMIENTO SEVERO
	1991-1992	KG-2784 ⁴	C & S /ENFRIAMIENTO SEVERO
V8 5.7L	1980	KG-2705 ²	
	1980	KG-2747 ³	
	1980	KG-2797 ⁴	
	1968-1985	KG-1705 ¹	
	1980-1984	KG-2747 ³	Diesel, C/ Enfriamiento severo
	1980-1984	KG-2797 ⁴	Diesel, C/ Enfriamiento severo
	1980-1985	KG-2705 ²	Diesel, S/ Enfriamiento severo
V8 6.6L	1975	KG-1705 ¹	
	1977-1978	KG-1705 ¹	
V8 7.5L	1968-1976	KG-1705 ¹	
CUTLASS			
V6 3.8L	1980-1981	KG-2707 ²	
	1985-1987	KG-2705 ²	
V8 4.3L	1980-1981	KG-2705 ²	
	1980-1981	KG-2747 ³	
V8 5.0L	1980-1981	KG-2797 ⁴	
	1980	KG-2707 ²	S/ A.A
	1980	KG-2747 ³	C/ A.A, C & S/ Enfriamiento severo
	1980	KG-2797 ⁴	C/ A.A, C & S/ Enfriamiento severo
V8 5.7L	1985-1987	KG-2705 ²	
	1980	KG-2747 ³	
	1980	KG-2797 ⁴	
	1985	KG-2705 ²	Diesel, S/ Enfriamiento severo
	1985	KG-2747 ³	Diesel, C/ Enfriamiento severo
	1985	KG-2797 ⁴	Diesel, C/ Enfriamiento severo
	1980-1981	KG-2705 ²	Diesel, S/ Enfriamiento severo
	1980-1981	KG-2747 ³	Diesel, C/ Enfriamiento severo
	1980-1981	KG-2797 ⁴	Diesel, C/ Enfriamiento severo
CUTLASS CALAIS			
V6 3.8L	1980-1984	KG-2705 ²	S/ A.A
	1980-1984	KG-2707 ²	C/ A.A
V8 4.3L	1980-1981	KG-2747 ³	
	1980-1981	KG-2797 ⁴	
V8 5.0L	1980-1982	KG-2705 ²	
	1980	KG-2707 ²	S/ A.A
	1980	KG-2747 ³	C/ A.A, C & S/ Enfriamiento severo
	1980	KG-2797 ⁴	C/ A.A, C & S/ Enfriamiento severo
V8 5.7L	1982-1984	KG-2705 ²	
	1980	KG-2747 ³	
	1980	KG-2797 ⁴	
	1980-1984	KG-2705 ²	Diesel, S/ Enfriamiento severo
	1980-1984	KG-2747 ³	Diesel, C/ Enfriamiento severo
	1980-1984	KG-2797 ⁴	Diesel, C/ Enfriamiento severo
CUTLASS CRUISER			
V6 3.8L	1980-1982	KG-2705 ²	S/ A.A
	1980-1982	KG-2707 ²	C/ A.A



V8 4.3L	1980-1981	KG-2747 ³	
	1980-1981	KG-2797 ⁴	
	1980-1982	KG-2705 ²	
V8 5.0L	1980	KG-2707 ²	S/ A.A
	1980-1981	KG-2747 ³	C/ A.A, C & S/ Enfriamiento severo
	1980-1981	KG-2797 ⁴	C/ A.A, C & S/ Enfriamiento severo
	1981-1983	KG-2705 ²	C/ A.A
V8 5.7L	1980	KG-2747 ³	
	1980	KG-2797 ⁴	
	1980-1983	KG-2705 ²	Diesel, S/ Enfriamiento severo
	1980-1983	KG-2747 ³	Diesel, C/ Enfriamiento severo
	1980-1983	KG-2797 ⁴	Diesel, C/ Enfriamiento severo
CUTLASS SUPREME			
V6 3.8L	1980-1984	KG-2707 ²	C/ A.A
	1980-1987	KG-2705 ²	S/ A.A
V8 4.3L	1980-1981	KG-2747 ³	
	1980-1981	KG-2797 ⁴	
	1980-1982	KG-2705 ²	
V8 5.0L	1980	KG-2707 ²	S/ A.A
	1980	KG-2747 ³	C/ A.A, C & S/ Enfriamiento severo
	1980	KG-2797 ⁴	C/ A.A, C & S/ Enfriamiento severo
	1982-1988	KG-2705 ²	
V8 5.7L	1980	KG-2747 ³	
	1980	KG-2797 ⁴	
	1980-1985	KG-2705 ²	Diesel, S/ Enfriamiento severo
	1980-1985	KG-2747 ³	Diesel, C/ Enfriamiento severo
	1980-1985	KG-2797 ⁴	Diesel, C/ Enfriamiento severo
CUTLASS, CUTLASS SUPREME, CUTLASS CRUISER, F85 & 442			
V6 3.8L	1979-1987	KG-1707 ¹	
V8 4.3L	1980-1982	KG-1705 ¹	
V8 5.0L	1981-1988	KG-1705 ¹	
	1985-1987	KG-1705 ¹	
V8 5.7L	1980-1985	KG-1705 ¹	
V8 6.6L	1977	KG-1705 ¹	
	1965-1969	KG-1705 ¹	
V8 7.5L	1968-1976	KG-1705 ¹	
DELTA 88			
V6 3.8L	1980-1984	KG-2707 ²	C/ A.A
	1980-1985	KG-2705 ²	S/ A.A
V8 4.3L	1982	KG-2705 ²	
	1980-1981	KG-2747 ³	
	1980-1981	KG-2797 ⁴	
V8 5.0L	1985	KG-2747 ³	
	1985	KG-2797 ⁴	
	1980-1981	KG-2747 ³	
	1980-1981	KG-2797 ⁴	
	1981-1985	KG-2705 ²	
V8 5.7L	1980	KG-2747 ³	
	1980	KG-2797 ⁴	
	1980-1984	KG-2705 ²	Diesel, S/ Enfriamiento severo
	1980-1985	KG-2747 ³	Diesel, C/ Enfriamiento severo
	1980-1985	KG-2797 ⁴	Diesel, C/ Enfriamiento severo
OMEGA			
V6 3.8L	1977-1979	KG-1707 ¹	
V8 4.3L	1975-1977	KG-1705 ¹	
V8 5.0L	1977-1979	KG-1705 ¹	
V8 5.7L	1979-1983	KG-1705 ¹	
STARFIRE			
L4 2.5L	1980	KG-2705 ²	
V6 3.8L	1978-1980	KG-1705 ¹	
	1980	KG-2707 ²	S/ Enfriamiento severo

NOTA: 1.- NO TERMICO, 2.- TERMICO, 3.- SERVICIO PESADO, 4.- SERVICIO SEVERO, 5.- CON MODULO ELECTRONICO



OLDSMOBILE (Continuación)


V6 3.8L	1975-1980	KG-1707 ¹	
V8 5.0L	1977-1979	KG-1705 ¹	
TORONADO			
V6 4.1L	1981	KG-2707 ²	
	1981-1984	KG-1707 ¹	
	1982-1984	KG-2705 ²	
V8 5.0L	1980-1981	KG-2747 ³	C/ A.A, C & S/ Enfriamiento severo
	1980-1981	KG-2797 ⁴	C/ A.A, C & S/ Enfriamiento severo
	1980-1985	KG-1705 ¹	
	1982-1985	KG-2705 ²	
V8 5.7L	1980	KG-2747 ³	C & S/ Enfriamiento severo
	1980	KG-2797 ⁴	C & S/ Enfriamiento severo
	1979-1985	KG-1705 ¹	
	1980-1985	KG-2705 ²	Diesel, S/ Enfriamiento severo
	1980-1985	KG-2747 ³	Diesel, C/ Enfriamiento severo
	1980-1985	KG-2797 ⁴	Diesel, C/ Enfriamiento severo
V8 6.6L	1977-1978	KG-1705 ¹	
V8 7.5L	1968-1976	KG-1705 ¹	

PLYMOUTH

ARROW			
L4 2.6L	1980	KG-2565 ²	
ARROW PICKUP			
L4 2.0L	1980-1982	KG-2565 ²	
L4 2.6L	1980-1982	KG-2565 ²	
BARRACUDA			
L6 3.7L	1965-1973	KG-1707 ¹	
V8 5.2L	1968-1974	KG-1707 ¹	
V8 5.6L	1968-1973	KG-1707 ¹	
V8 6.3L	1967-1971	KG-1707 ¹	
V8 7.2L	1970-1971	KG-1707 ¹	
PB100 VAN			
L6 3.7L	1980	KG-2706 ²	S/ A.A
	1980	KG-2707 ²	C/ A.A
V8 5.2L	1980	KG-2706 ²	S/ A.A, S/ Máximo enfriamiento
	1980	KG-2707 ²	S/ A.A, S/ Máximo enfriamiento
	1980	KG-2747 ³	C/ A.A
	1980	KG-2797 ⁴	C/ A.A
PB150 VAN			
L6 3.7L	1981	KG-2707 ²	C/ A.A
	1981-1983	KG-2706 ²	S/ A.A
V8 5.2L	1981	KG-2747 ³	C/ A.A
	1981	KG-2797 ⁴	C/ A.A
	1981-1983	KG-2706 ²	S/ A.A, S/ Máximo enfriamiento
	1981-1983	KG-2707 ²	S/ A.A, C/ Máximo enfriamiento
PB200 VAN			
L6 3.7L	1980	KG-2706 ²	S/ A.A
	1980	KG-2707 ²	C/ A.A
V8 5.2L	1980	KG-2706 ²	S/ A.A, S/ Máximo enfriamiento
	1980	KG-2707 ²	S/ A.A, C/ Máximo enfriamiento
	1980	KG-2747 ³	C/ A.A
	1980	KG-2797 ⁴	C/ A.A
	1980	KG-2706 ²	S/ A.A, S/ Máximo enfriamiento
V8 5.9L	1980	KG-2707 ²	S/ A.A, C/ Máximo enfriamiento
	1980	KG-2747 ³	C/ A.A
	1980	KG-2797 ⁴	C/ A.A
	1980	KG-2706 ²	S/ A.A, S/ Máximo enfriamiento
PB250 VAN			
L6 3.7L	1981	KG-2707 ²	C/ A.A
	1981-1983	KG-2706 ²	S/ A.A
V8 5.2L	1981	KG-2747 ³	C/ A.A



V8 5.2L	1981	KG-2797 ⁴	C/ A.A
	1981-1983	KG-2706 ²	C & S/ A.A, S/ Máximo enfriamiento
	1981-1983	KG-2707 ²	S/ A.A, C/ Máximo enfriamiento
V8 5.9L	1981	KG-2706 ²	S/ A.A, S/ Máximo enfriamiento
	1981	KG-2707 ²	S/ A.A, C/ Máximo enfriamiento
	1981	KG-2747 ³	C/ A.A
	1981	KG-2797 ⁴	C/ A.A
PB300 VAN			
V8 5.2L	1980	KG-2706 ²	C/ A.A, S/ Máximo enfriamiento
	1980	KG-2707 ²	S/ A.A, C/ Máximo enfriamiento
	1980	KG-2747 ³	C/ A.A
	1980	KG-2797 ⁴	C/ A.A
V8 5.9L	1980	KG-2706 ²	S/ A.A, S/ Máximo enfriamiento
	1980	KG-2707 ²	S/ A.A, C/ Máximo enfriamiento
	1980	KG-2747 ³	C/ A.A
PB350 VAN			
V8 5.2L	1981	KG-2747 ³	C/ A.A
	1981	KG-2797 ⁴	C/ A.A
V8 5.2L	1981-1983	KG-2706 ²	C/ A.A, S/ Máximo enfriamiento
	1981-1983	KG-2707 ²	S/ A.A, C/ Máximo enfriamiento
	1981	KG-2747 ³	C/ A.A
V8 5.9L	1981	KG-2797 ⁴	C/ A.A
	1981-1983	KG-2706 ²	C & S/ A.A, S/ Máximo enfriamiento
	1981-1983	KG-2707 ²	S/ A.A, C/ Máximo enfriamiento
	1981-1983	KG-2707 ²	S/ A.A, C/ Máximo enfriamiento
ROAD RUNNER, GTX, VIP & SATELLITE (INCLUYEN WAGONS)			
L6 3.7L	1968-1974	KG-1707 ¹	
V8 5.2L	1965-1974	KG-1707 ¹	
V8 5.9L	1974	KG-1707 ¹	
V8 6.3L	1965-1971	KG-1707 ¹	
V8 7.2L	1967-1974	KG-1707 ¹	
SAPPORO			
L4 2.6L	1980-1983	KG-2565 ²	
TRAILDUSTER			
L6 3.7L	1980	KG-2706 ²	S/ A.A
	1980	KG-2707 ²	C/ A.A
V8 5.2L	1980-1981	KG-2706 ²	S/ A.A, S/ Máximo enfriamiento
	1980-1981	KG-2707 ²	S/ A.A, C/ Máximo enfriamiento
	1980-1981	KG-2747 ³	C/ A.A
	1980-1981	KG-2797 ⁴	C/ A.A
V8 5.9L	1980-1981	KG-2706 ²	S/ A.A, S/ Máximo enfriamiento
	1980-1981	KG-2707 ²	S/ A.A, C/ Máximo enfriamiento
	1980-1981	KG-2747 ³	C/ A.A
	1980-1981	KG-2797 ⁴	C/ A.A
VALIANT			
L6 3.2L	1970-1974	KG-1707 ¹	
L6 3.7L	1972-1976	KG-1707 ¹	
V8 5.2L	1971-1976	KG-1707 ¹	
V8 5.6L	1970-1973	KG-1707 ¹	
V8 5.9L	1974-1976	KG-1707 ¹	
PB 150-350, PB 100-300 SERIES			
L6 3.7L	1974-1983	KG-1707 ¹	
V8 5.2L	1974-1983	KG-1707 ¹	
V8 5.9L	1976-1981	KG-1707 ¹	
V8 6.5L	1973-1979	KG-1707 ¹	
UTILITARIO 4 X 4'S -- TRAILDUSTER PD, PW 100-150 SERIES			
L6 3.7L	1975-1980	KG-1707 ¹	
V8 5.2L	1981-1985	KG-1707 ¹	
V8 5.9L	1974-1981	KG-1707 ¹	
V8 6.5L	1974-1978	KG-1707 ¹	



PONTIAC			
ASTRE & SUNBIRD			
L4 2.5L	1977-1980	KG-1705 ¹	
	1977-1980	KG-2708 ²	
V8 5.0L	1978-1979	KG-1705 ¹	
BONNEVILLE			
V6 3.8L	1980-1981	KG-2707 ²	
	1980-1986	KG-2705 ²	
V6 4.3L	1986	KG-2705 ²	
V8 4.3L	1980-1981	KG-2747 ³	
	1980-1981	KG-2797 ⁴	
V8 4.9L	1980	KG-2747 ³	
	1980	KG-2797 ⁴	
V8 5.0L	1981	KG-2705 ²	C/ A.A & S/ Enfriamiento severo
	1981	KG-2747 ³	C/ A.A, C/ Enfriamiento severo
	1981	KG-2797 ⁴	C/ A.A, C/ Enfriamiento severo
	1983-1984	KG-2707 ²	S/ A.A
	1983-1984	KG-2747 ³	C/ A.A, C/ Enfriamiento severo
	1983-1984	KG-2797 ⁴	C/ A.A, C/ Enfriamiento severo
	1983-1986	KG-2705 ²	C/ A.A & S/ Enfriamiento severo
V8 5.7L	1980	KG-2707 ²	
	1980	KG-2747 ³	
	1980	KG-2797 ⁴	
	1980-1981	KG-2705 ²	Diesel, Enfriamiento severo
	1980-1984	KG-2747 ³	Diesel, Enfriamiento severo
	1980-1984	KG-2797 ⁴	Diesel, Enfriamiento severo
BONNEVILLE, SAFARI			
V6 3.8L	1977-1987	KG-1707 ¹	
V6 4.1L	1982	KG-1707 ¹	
V8 4.3L	1977-1987	KG-1705 ¹	
	1980-1981	KG-1707 ¹	
V8 4.9L	1977-1981	KG-1705 ¹	
V8 5.0L	1977-1989	KG-1705 ¹	
V8 5.7L	1976-1980	KG-1707 ¹	
	1976-1984	KG-1705 ¹	
V8 6.6L	1967-1979	KG-1705 ¹	
CATALINA			
V6 3.8L	1980-1981	KG-2707 ²	
V8 4.3L	1980-1981	KG-2747 ³	
	1980-1981	KG-2797 ⁴	
V8 4.9L	1980	KG-2747 ³	
	1980	KG-2797 ⁴	
V8 5.0L	1981	KG-2705 ²	
	1981	KG-2747 ³	
	1981	KG-2797 ⁴	
V8 5.7L	1980	KG-2707 ²	
	1980	KG-2747 ³	
	1980	KG-2797 ⁴	
	1980-1981	KG-2705 ²	Diesel, Enfriamiento severo
	1980-1981	KG-2747 ³	Diesel, Enfriamiento severo
	1980-1981	KG-2797 ⁴	Diesel, Enfriamiento severo
FIREBIRD			
L4 2.5L	1982-1985	KG-1705 ¹	
	1982-1985	KG-2705 ²	
L6 4.1L	1968-1976	KG-1705 ¹	
V6 2.8L	1982-1984	KG-1705 ¹	
	1982-1984	KG-2705 ²	
V6 3.8L	1977-1981	KG-1707 ¹	
	1980-1981	KG-2707 ²	C & S/ A.A
V8 4.3L	1981	KG-2747 ³	
	1981	KG-2797 ⁴	



V8 4.9L	1979-1981	KG-1705 ¹	
	1980-1981	KG-2705 ²	C/ A/C
	1980-1981	KG-2707 ²	S/ A/C
	1980-1981	KG-2747 ³	
	1980-1981	KG-2797 ⁴	
V8 5.0L	1981	KG-2705 ²	
	1977-1986	KG-1705 ¹	
	1980-1986	KG-2747 ³	C & S/ Enfriamiento severo
	1980-1986	KG-2797 ⁴	C & S/ Enfriamiento severo
V8 5.7L	1968-1983	KG-1705 ¹	
V8 6.6L	1967-1979	KG-1705 ¹	
GRAND AM			
V8 4.9L	1980	KG-2747 ³	
	1980	KG-2797 ⁴	
V8 5.0L	1980	KG-2747 ³	C & S/ Enfriamiento severo
	1980	KG-2797 ⁴	C & S/ Enfriamiento severo
GRAND LEMANS			
V6 3.8L	1980-1981	KG-2705 ²	C/ A.A
	1980-1981	KG-2707 ²	S/ A.A
V8 4.3L	1980-1981	KG-2747 ³	
	1980-1981	KG-2797 ⁴	
V8 4.9L	1980-1981	KG-2747 ³	
	1980-1981	KG-2797 ⁴	
V8 5.0L	1980	KG-2747 ³	C & S/ Enfriamiento severo
	1980	KG-2797 ⁴	C & S/ Enfriamiento severo
GRAND PRIX			
V6 3.8L	1980-1981	KG-2707 ²	
	1980-1987	KG-2705 ²	
V6 4.3L	1986-1987	KG-2705 ²	
V8 4.3L	1980-1981	KG-2747 ³	
	1980-1981	KG-2797 ⁴	
V8 4.9L	1980	KG-2747 ³	
	1980	KG-2797 ⁴	
V8 5.0L	1980	KG-2747 ³	C/ A.A, C & S/ Enfriamiento severo
	1980	KG-2797 ⁴	C/ A.A, C & S/ Enfriamiento severo
	1983	KG-2705 ²	C/ A.A, C & S/ Enfriamiento severo
	1983-1984	KG-2707 ²	S/ A.A
	1983-1984	KG-2747 ³	C/ A.A, C/ Enfriamiento severo
	1983-1984	KG-2797 ⁴	C/ A.A, C/ Enfriamiento severo
	1985-1987	KG-2705 ²	C/ A.A & S/ A.A
V8 5.7L	1981	KG-2705 ²	Diesel, S/ Enfriamiento severo
	1981-1984	KG-2747 ³	Diesel, C/ Enfriamiento severo
	1981-1984	KG-2797 ⁴	Diesel, C/ Enfriamiento severo
LEMANS			
V6 3.8L	1980-1981	KG-2705 ²	C/ A.A
	1980-1981	KG-2707 ²	C/ A.A
V8 4.3L	1980-1981	KG-2747 ³	
	1980-1981	KG-2797 ⁴	
V8 4.9L	1980-1981	KG-2747 ³	
	1980-1981	KG-2797 ⁴	
V8 5.0L	1980	KG-2747 ³	C & S/ Enfriamiento severo
	1980	KG-2797 ⁴	C & S/ Enfriamiento severo
LEMANS, TEMPEST, GRAND PRIX, GTO & GRAND AM			
V6 3.8L	1977-1981	KG-1707 ¹	
V6 3.9L	1980-1981	KG-1705 ¹	
V8 4.3L	1976-1981	KG-1705 ¹	
V8 4.9L	1977-1981	KG-1705 ¹	
V8 5.0L	1977-1981	KG-1707 ¹	
	1977-1987	KG-1705 ¹	
V8 5.7L	1968-1979	KG-1707 ¹	
	1981-1984	KG-1705 ¹	

NOTA: 1.- NO TERMICO, 2.- TERMICO, 3.- SERVICIO PESADO, 4.- SERVICIO SEVERO, 5.- CON MODULO ELECTRONICO



PONTIAC (Continuación)			
V8 6.6L	1967-1977	KG-1705 ¹	
PARISIENNE			
V6 3.8L	1983-1984	KG-1707 ¹	
	1983-1984	KG-2705 ²	C & S/ Enfriamiento severo
	1985-1986	KG-2705 ²	C/ A.A. & S/ Enfriamiento severo
V6 4.3L	1985-1986	KG-2747 ³	C/ A.A. C/ Enfriamiento severo
	1985-1986	KG-2797 ⁴	C/ A.A. C/ Enfriamiento severo
V8 4.3L	1985-1986	KG-1705 ¹	
	1983-1984	KG-2707 ²	S/ A.A.
	1983-1986	KG-1705 ¹	
V8 5.0L	1983-1986	KG-2705 ²	C/ A.A. & S/ Enfriamiento severo
	1983-1986	KG-2747 ³	C/ A.A. C/ Enfriamiento severo
	1983-1986	KG-2797 ⁴	C/ A.A. C/ Enfriamiento severo
	1983-1985	KG-1705 ¹	
V8 5.7L	1983-1985	KG-2705 ²	Diesel, S/ Enfriamiento severo
	1983-1985	KG-2747 ³	Diesel, S/ Enfriamiento severo
	1983-1985	KG-2797 ⁴	Diesel, S/ Enfriamiento severo
PHOENIX & VENTURA			
L4 2.5L	1977-1979	KG-1705 ¹	
L6 4.1L	1971-1976	KG-1705 ¹	
V6 3.8L	1977-1979	KG-1707 ¹	
V8 5.0L	1977-1979	KG-1705 ¹	
V8 5.7L	1972-1979	KG-1705 ¹	
SAFARI			
V8 5.0L	1987-1989	KG-2705 ²	
SUNBIRD			
L4 2.5L	1980	KG-2705 ²	
V6 3.8L	1980	KG-2707 ²	S/ Enfriamiento severo
T1000			
L4 1.6L	1981-1987	KG-2551 ²	
	1981-1987	KG-2751 ²	
TRANS AM			
L4 2.5L	1982-1985	KG-1705 ¹	
L6 4.1L	1968-1976	KG-1705 ¹	
V6 2.8L	1982-1984	KG-1705 ¹	
V6 3.8L	1977-1981	KG-1707 ¹	
V8 4.9L	1979-1981	KG-1707 ¹	
V8 5.0L	1977-1986	KG-1705 ¹	
V8 5.7L	1968-1983	KG-1705 ¹	
V8 6.6L	1967-1979	KG-1705 ¹	
SUZUKI			
GRAND VITARA			
V6 2.5L	1999-2005	KG-2680 ²	
V6 2.7L	2001-2004	KG-2680 ²	
SAMURAI			
L4 1.3L	1986-1995	KG-2582 ²	
	1990-1995	KG-2583 ²	
L4 1.3L	1989	KG-2582 ²	
L4 1.6L	1989-1991	KG-2583 ²	
	1989-1998	KG-2582 ²	
L4 1.8L	1996-1998	KG-2680 ²	
VITARA			
L4 1.6L	1999-2001	KG-2680 ²	
L4 2.0L	1999-2003	KG-2680 ²	
V6 2.5L	2004	KG-2680 ²	
X-90			
L4 1.6L	1996-1998	KG-2582 ²	
XL-7			
V6 2.7L	2005-2006	KG-2680 ²	



TOYOTA			
4RUNNER			
L4 2.4L	1984-1995	KG-2554 ²	4WD, RWD (A/T), RWD (M/T)
L4 2.7L	1996-2000	KG-2670 ²	
	1995	KG-2671 ²	Desde 08/94
V6 3.0L	1988-1995	KG-2657 ²	Desde 08/93 hasta 08/94
V6 3.4L	1996-2002	KG-2671 ²	
V6 4.0L	2003-2008	KG-2207 ²	
CELICA			
L4 2.2L	1980	KG-2554 ²	A/T & M/T
L4 2.4L	1981-1985	KG-2554 ²	A/T & M/T
COROLLA			
L4 1.6L	1983-1987	KG-2556 ²	
L4 1.8L	1980-1982	KG-2556 ²	
CORONA			
L4 2.2L	1980	KG-2554 ²	A/T & M/T
L4 2.4L	1981-1982	KG-2554 ²	A/T & M/T
CRESSIDA			
L6 2.6L	1980	KG-2653 ²	
L6 2.8L	1981-1988	KG-2653 ²	
L6 3.0L	1989-1992	KG-2653 ²	Exc. Equipo de remolque
FJ CRUISER			
V6 4.0L	2007-2008	KG-2207 ²	
LAND CRUISER			
L6 4.0L	1988-1992	KG-2657 ²	Desde 01/90
L6 4.2L	1980-1987	KG-2657 ²	Construido en Canadá y USA
L6 4.5L	1993-1997	KG-2661 ²	
PICKUP			
L4 2.2L	1980	KG-2554 ²	
	1981-1983	KG-2554 ²	Diesel
L4 2.4L	1981-1995	KG-2554 ²	RWD T/M Hasta 08/92
	1984	KG-2554 ²	Diesel
V6 3.0L	1988-1995	KG-2657 ²	
PREVIA			
L4 2.4L	1991-1997	KG-2655 ²	
SUPRA			
L6 2.6L	1980	KG-2653 ²	Desde 08/79
L6 2.8L	1981-1985	KG-2653 ²	
L6 3.0L	1986-1992	KG-2653 ²	Desde 03/87
T100			
L4 2.7L	1994-1998	KG-2670 ²	
V6 3.4L	1995-1998	KG-2671 ²	
TACOMA			
L4 2.4L	1995-2004	KG-2670 ²	
L4 2.7L	1995-2005	KG-2670 ²	
V6 3.4L	1995-2004	KG-2671 ²	C & S/ Equipo de remolque
V6 4.0L	2005-2008	KG-2207 ²	
TUNDRA			
V6 3.4L	2000-2004	KG-2671 ²	
V6 4.0L	2005-2008	KG-2207 ²	
VAN			
L4 2.0L	1984-1985	KG-2559 ²	
L4 2.2L	1986-1989	KG-2559 ²	Transmisión manual

EMBRAGUE DE VENTILADOR

FAN CLUTCH



OEM	KG
342754	KG-2705
343721	KG-2714
372502	KG-2714
460798	KG-2747
472807	KG-2705
561826	KG-2747
1625161	KG-2705
3236603	KG-2615
3236738	KG-2615
3237559	KG-2615
3237560	KG-2615
3237591	KG-2615
3239377	KG-2615
3241856	KG-2707
3241857	KG-2615
3241858	KG-2622
4974948	KG-2731
4993982	KG-2708
5939545	KG-2749
6003082	KG-2831
6007274	KG-2831
6008664	KG-2839
10014251	KG-2747
10197605	KG-2747
10197798	KG-2734
10383029	KG-5815-EV
12306610	KG-2705
12383420	KG-2747
12529772	KG-2747
12529773	KG-2734
12529774	KG-2706
14001193	KG-2551
14006727	KG-2705
14006729	KG-2747
14006730	KG-2747
14006731	KG-2747
14006732	KG-2747
14007832	KG-2747
14007833	KG-2747
14010295	KG-2747
14010296	KG-2747
14015569	KG-2747
14020668	KG-2747
14032392	KG-2828
14032395	KG-2749
14037607	KG-2705
14044660	KG-2747
14045258	KG-2707
14046527	KG-2615
14047080	KG-2749
14050448	KG-2749
14061688	KG-2749
14061689	KG-2749
14066205	KG-2551


OEM	KG
14076309	KG-2551
14076342	KG-2551
14076343	KG-2551
14076343	KG-2551
14077971	KG-2705
15022299	KG-2786
15022300	KG-2786
15022301	KG-2734
15022302	KG-2839
15028400	KG-2839
15029405	KG-2840
15030174	KG-2839
15049054	KG-2786
15073014	KG-2786
15073580	KG-2632
15089746	KG-2786
15091842	KG-2786
15102145	KG-2225
15106619	KG-2787
15106620	KG-2778
15130067	KG-2843
15152298	KG-2840
15154901	KG-2786
15293048	KG-5815-EV
15549993	KG-2580
15564860	KG-2580
15590791	KG-2734
15625460	KG-2749
15629474	KG-2747
15631899	KG-2782
15642505	KG-2580
15644606	KG-2734
15665117	KG-2747
15671897	KG-2734
15671898	KG-2734
15671935	KG-2832
15674644	KG-2734
15677100	KG-2734
15677108	KG-2749
15699657	KG-2734
15709933	KG-2734
15710101	KG-2786
15712914	KG-2786
15717598	KG-2786
15723124	KG-2632
15735393	KG-2787
15735394	KG-2786
15956343	KG-2839
15963247	KG-2747
15969543	KG-2831
15969544	KG-2734
15970727	KG-2786
15977341	KG-2786
15977563	KG-2734

OEM	KG
15981250	KG-2724
15991496	KG-2831
15999126	KG-2786
19161341	KG-2786
19161344	KG-2731
19161463	KG-2734
19161464	KG-2747
19161465	KG-2707
20506687	KG-2731
22007578	KG-2707
22007586	KG-2707
22008426	KG-2707
22008438	KG-2707
22008462	KG-2707
22008464	KG-2705
22008474	KG-2706
22008490	KG-2707
22008498	KG-2731
22008500	KG-2731
22008508	KG-2705
22008524	KG-2705
22049771	KG-2705
22049774	KG-2705
22049775	KG-2707
22049776	KG-2747
22049785	KG-2705
22049787	KG-2747
22050464	KG-2747
22050648	KG-2705
22050649	KG-2705
22050651	KG-2747
22050654	KG-2747
22050654	KG-2747
22050656	KG-2705
22050657	KG-2747
22050660	KG-2707
22050661	KG-2707
22050662	KG-2705
22050662	KG-2705
22050663	KG-2707
22050665	KG-2731
22050666	KG-2707
22050667	KG-2705
22050668	KG-2731
22050669	KG-2731
22050671	KG-2747
22050672	KG-2747
22050673	KG-2705
22050674	KG-2706
22050676	KG-2705
22050678	KG-2707
22050761	KG-2705
22062566	KG-2706
22073413	KG-2739

OEM	KG
22075085	KG-2705
22082085	KG-2739
22088612	KG-2734
22097066	KG-2722
22097578	KG-2734
22103707	KG-2734
22120030	KG-2739
22124526	KG-2724
22124529	KG-2734
22135391	KG-2739
22135975	KG-2739
22136248	KG-2739
22136728	KG-2626
22136729	KG-2626
22136731	KG-2744
22136853	KG-2747
22149527	KG-2747
22149568	KG-2734
22149818	KG-2724
22149819	KG-2626
22149834	KG-2626
22149877	KG-2786
22149894	KG-2786
22514197	KG-2705
25744727	KG-2786
25744728	KG-2786
88961757	KG-2739
88961758	KG-2632
88961759	KG-2747
88961761	KG-2705
88961767	KG-2747
88961768	KG-2749
88986801	KG-2744
89000171	KG-2706
91173035	KG-2582
91176889	KG-2680
94232346	KG-2561
94232347	KG-2705
94244409	KG-2561
103200422	KG-5818
103200622	KG-2222
104200122	KG-5818
115214660	KG-2591
892104950	KG-2671
113200222	KG-2221
11521723918	KG-2591
11527500339	KG-2691
11527502804	KG-2691
11527505302	KG-2691
11527831619	KG-2691
119200222	KG-5818
16210-0P010	KG-2207
16210-16010	KG-2556
16210-18010	KG-2556

EMBRAGUE DE VENTILADOR

FAN CLUTCH



Cruce de Referencias por No. de Competencia.

OEM	KG
16210-28020	KG-2556
16210-31010	KG-2559
16210-38050	KG-2554
16210-38060	KG-2554
16210-42030	KG-2653
16210-42040	KG-2653
16210-42050	KG-2653
16210-42060	KG-2653
16210-42070	KG-2653
16210-43021	KG-2653
16210-45090	KG-2653
16210-45100	KG-2653
16210-50021	KG-2656
16210-50061	KG-2656
16210-54040	KG-2554
16210-61072	KG-2657
16210-61121	KG-2657
16210-61160	KG-2657
16210-62030	KG-2671
16210-65020	KG-2657
16210-65030	KG-2657
16210-66020	KG-2661
16210-73010	KG-2559
16210-73041	KG-2559
16210-75060	KG-2670
16210-75100	KG-2670
16210-75110	KG-2670
16210-75111	KG-2670
16210-76010	KG-2655
1712052D03	KG-2680
1712052D10	KG-2680
1712057801	KG-2582
17417504732	KG-2691
17417505109	KG-2691
1F2015150	KG-2681
1F8015150	KG-2681
1F8115150	KG-2681
1F8215150	KG-2681
1L5Z8A616-AC	KG-2681
21082-01P04	KG-2560
21082-0P505	KG-2666
21082-0W000	KG-2664
21082-0W00A	KG-2664
21082-10G21	KG-2560
21082-12G10	KG-2560
21082-16V00	KG-2560
21082-36W00	KG-2560
21082-40F00	KG-2560
21082-40P00	KG-2650
21082-40P10	KG-2650
21082-55700	KG-2664
21082-60U00	KG-2560
21082-67U00	KG-2664
21082-6P003	KG-2676


OEM	KG
21082-6P00A	KG-2676
21082-7500A	KG-5820
21082-86G00	KG-2560
21082-86G0A	KG-2560
21082-88G00	KG-2650
21082-AG200	KG-2676
21082-W4404	KG-2550
21082-W4405	KG-2550
21082-Y4161	KG-2560
2C5Z8600-AA	KG-2793
2C5Z8A616-BA	KG-2776
2L5Z8A616-AA	KG-2681
3769617	KG-2747
4095703	KG-2707
4095704	KG-2706
4095853	KG-2707
4167771	KG-2706
4266665	KG-2707
4428159	KG-2798
4637575	KG-2737
4C3Z8A616-AA	KG-5810-EV
4C3Z8A616-SA	KG-5810-EV
4L2Z8A616-AA	KG-2776
4L3Z8A616-CA	KG-2789
4L5Z8A616-AA	KG-2681
52003205	KG-2622
52004928	KG-2798
52006096	KG-2798
52007226	KG-2737
52027710	KG-2770
52027710AB	KG-2770
52027734	KG-2733
52027823	KG-2796
52027824	KG-2796
52027847	KG-2775
52027848	KG-2775
52027858	KG-2770
52027860	KG-2770
52027862	KG-2770
52027882AB	KG-2771
52027883	KG-2771
52027883AB	KG-2771
52027883AC	KG-2771
52027884	KG-2771
52027885	KG-2775
52027890	KG-2622
52027890AB	KG-2622
52027892	KG-2622
52028207	KG-2770
52028208	KG-2770
52028214	KG-2775
52028215	KG-2775
52028297	KG-2775
52028298	KG-2775

OEM	KG
52028305	KG-2771
52028306	KG-2770
52028307	KG-2770
52028327	KG-2622
52028428	KG-2737
52028615AB	KG-2798
52028743	KG-2775
52028760	KG-2798
52028789AB	KG-2789
52028789AC	KG-2789
52028789AE	KG-2789
52028789AF	KG-2789
52028790AC	KG-2789
52028790AE	KG-2789
52028799AA	KG-2781
52028799AB	KG-2781
52028799AC	KG-2770
52028837AA	KG-2770
52028877AC	KG-5861
52028894AA	KG-2842
52028940AB	KG-2770
52028944	KG-2781
52028944AB	KG-2781
52028992AA	KG-2621
52028992AC	KG-2621
52028994AA	KG-2621
52028994AB	KG-2621
52028994AC	KG-2621
52028995AA	KG-2775
52029076AA	KG-2770
52029084AA	KG-2770
52029085AA	KG-2770
52029152	KG-2781
52029152AB	KG-2781
52029275AA	KG-2770
52029276AA	KG-2770
52029290AC	KG-2770
52029291AD	KG-2770
52029291AE	KG-2770
52029400AA	KG-2771
52029767AA	KG-2770
52029858AA	KG-2789
52029858AD	KG-2789
52029858AE	KG-2789
52029860AC	KG-5861
52029876AC	KG-5861
52029977AB	KG-2789
52029977AD	KG-2789
52079438AB	KG-2736
52079443	KG-2736
52079625	KG-2622
52079671AB	KG-2796
52079684	KG-2737
52079718AC	KG-2736

OEM	KG
52079718AD	KG-2736
52079787AA	KG-2771
53001168	KG-2622
53001693	KG-2615
53009020	KG-2747
53009874	KG-2733
55056508AA	KG-2624
55056585AA	KG-2770
55056585AA	KG-2770
55056699AA	KG-2226
55056860AB	KG-2624
55056946AA	KG-2798
55056963AA	KG-5861
55056963AB	KG-5861
55057111AA	KG-5861
55116813AA	KG-2736
5C2Z8A616-CA	KG-2789
5C2Z8A616-DA	KG-2789
5C3Z8A616-A	KG-2836
5C3Z8A616-B	KG-2836
5C3Z8A616-BA	KG-2836
5C3Z8A616-MA	KG-2836
5L3Z8A616-AB	KG-2789
5L3Z8A616-BB	KG-2789
5L3Z8A616-CB	KG-2789
5L5Z8A616-AA	KG-2681
68012413AA	KG-2798
6L2Z8A616-BA	KG-2793
6L5Z8A616-AA	KG-2779
6L5Z8A616-BA	KG-2793
6L5Z8A616-CA	KG-2793
7C2Z8A616-A	KG-2789
7C2Z8A616-B	KG-2789
7C3Z8A616-A	KG-2789
7C3Z8A616-B	KG-2836
7C3Z8A616-C	KG-2789
7C3Z8A616-D	KG-2836
7C3Z8A616-F	KG-5810-EV
7L1Z8A616-A	KG-2789
7L2Z8A616-A	KG-2776
8-10383-029-0	KG-5815-EV
8126139	KG-2615
8133195	KG-2615
8-15073-580-0	KG-2626
8-15106-619-0	KG-2787
8-15106-620-0	KG-2778
8-15154-901-0	KG-2786
8-15723-124-0	KG-2632
8-22120-030-0	KG-2626
8-22149-819-0	KG-2626
8-88961-757-0	KG-2739
8-88961-758-0	KG-2632
8-94113-204-0	KG-2555
8-94115-358-0	KG-2561



EMBRAGUE DE VENTILADOR FAN CLUTCH



OEM	KG
8-94232-342-0	KG-2567
8-94232-346-0	KG-2561
8-94244-409-0	KG-2561
8-94310-518-0	KG-2567
8-94311-252-0	KG-2567
8-94412-030-0	KG-2567
8-94464-916-0	KG-2561
8-94474-181-0	KG-2555
8-97014-597-0	KG-2658
8-97018-918-1	KG-2657
8-97061-702-0	KG-2658
8-97080-688-0	KG-2610
8-97102-903-0	KG-2657
8-97135-167-0	KG-2671
8-97172-200-1	KG-2663
8-97172-200-2	KG-2663
8-97349-761-0	KG-2663
8C3Z8A616-A	KG-5810-EV
8C3Z8A616-S	KG-5810-EV
AM15-15-9X3	KG-2565
D3T28A616-A	KG-2749
D3T28A616-B	KG-2749
E0MY8A616-A	KG-2710
E0S28A616-B	KG-2711
E0S28A616-C	KG-2711
E0WY8A616-A	KG-2710
E1A28A616-A	KG-2710
E1T28A616-A	KG-2749
E1Z28A616-A	KG-2723
E1Z28A616-B	KG-2723
E2D28A616-A	KG-2723
E2D28A616-B	KG-2723
E2T28A616-A	KG-2723
E2T28A616-B	KG-2733
E2Z28A616-A	KG-2723
E35Y8A616-A	KG-2710
E3D28A616-A	KG-2711
E3D28A616-B	KG-2711
E3S28A616-A	KG-2723
E3S28A616-B	KG-2723
E3T28A616-L	KG-2749
E3T28A616-P	KG-2749
E3T28A616-R	KG-2557
E3T28A616-S	KG-2557
E3T28A616-T	KG-2715
E3T28A616-U	KG-2715
E3Z28A616-A	KG-2723
E3Z28A616-B	KG-2723
E45Y8A616-B	KG-2710
E4D28A616-A	KG-2733
E4D28A616-B	KG-2733
E4S28A616-A	KG-2710
E4T28A616-A	KG-2614
E5LY8A616-A	KG-2723

OEM	KG
EST28A616-A	KG-2617
EST28A616-B	KG-2617
ESZ28A616-A	KG-2723
ESZ28A616-B	KG-2733
E69Z8A616-A	KG-2616
E69Z8A616-B	KG-2617
E69Z8A616-D	KG-2618
E69Z8A616-E	KG-2618
E69Z8A616-F	KG-2617
E6AZ28A616-A	KG-2710
E6AZ28A616-B	KG-2710
E6S28A616-A	KG-2723
E6S28A616-B	KG-2723
E7S28A616-A	KG-2723
E7S28A616-B	KG-2723
E7T28A616-H	KG-2716
E7T28A616-J	KG-2716
E7T28A616-K	KG-2733
E7T28A616-L	KG-2733
E7T28A616-X	KG-2733
E8T28A616-C	KG-2733
E8T28A616-G	KG-2614
E8T28A616-H	KG-2614
E99Z8A616-A	KG-2618
E99Z8A616-B	KG-2618
E9S28A616-A	KG-2723
E9T28A616-H	KG-2733
E9T28A616-J	KG-2733
E9T28A616-K	KG-2749
E9T28A616-L	KG-2749
E9T28A616-M	KG-2614
E9UZ8A616-C	KG-2733
E9UZ8A616-D	KG-2749
ERR4996	KG-2770
F1S28A616-A	KG-2620
F1T28A616-E	KG-2717
F1T28A616-G	KG-2793
F1T28A616-H	KG-2618
F1T28A616-J	KG-2618
F1T28A616-K	KG-2793
F1T28A616-L	KG-2717
F1VY8A616-A	KG-2619
F1VY8A616-B	KG-2619
F214-15-140	KG-2562
F2AZ28A616-D	KG-2795
F2LY8A616-A	KG-2723
F2T28A616-A	KG-2749
F2T28A616-B	KG-2749
F2T28A616-C	KG-2833
F2UZ8A616-E	KG-2749
F2UZ8A616-F	KG-2726
F2UZ8A616-G	KG-2726
F3T28A616-B	KG-2726
F3T28A616-C	KG-2716


OEM	KG
F3VY8A616-A	KG-2795
F4T28A616-A	KG-2733
F4T28A616-B	KG-2833
F4UZ8A616-A	KG-2733
F4VY8A616-B	KG-2795
F57Z8A616-A	KG-2793
F57Z8A616-C	KG-2557
F57Z8A616-D	KG-2793
F57Z8A616-KB	KG-2835
F57Z8A616-RA	KG-2793
F5T28A616-B	KG-2617
F5T28A616-D	KG-2617
F5T28A616-KB	KG-2835
F5UZ8A616-A	KG-2749
F6S28A616-AB	KG-2775
F6S28A616-BB	KG-2775
F6S28A616-CA	KG-2789
F6S28A616-DA	KG-2789
F6T28A616-NA	KG-2841
F6AZ28A616-AA	KG-2795
F77Z8A616-LB	KG-2793
F7T28A616-K	KG-2733
F7UZ8A616-CA	KG-2789
F7UZ8A616-DA	KG-2789
F7UZ8A616-JA	KG-2836
F7UZ8A616-KA	KG-2836
F81Z28A616-AA	KG-2775
F81Z28A616-BA	KG-2836
F81Z28A616-DA	KG-2837
F81Z28A616-LA	KG-2789
F81Z28A616-MA	KG-2836
F8S28A616-AA	KG-2775
F8S28A616-BA	KG-2775
F8S28A616-CA	KG-2789
F8S28A616-DA	KG-2789
F8T28A616-AA	KG-2779
F8T28A616-DA	KG-2557
F8T28A616-FA	KG-2793
F8UZ8A616-AA	KG-2838
FE6623907	KG-2562
FU7Z8A616DA	KG-2789
G60115150A	KG-2652
G60715150A	KG-2652
J3239377	KG-2615
J3241856	KG-2615
J3241857	KG-2615
J3241858	KG-2615
J5362170	KG-2706
J5362520	KG-2723
J5362722	KG-2705
JE1515150	KG-2651
JE2315150	KG-2651
JE2915150	KG-2651
JE5615150	KG-2651

OEM	KG
JE5715150A	KG-2651
JE5915150A	KG-2651
MD021502	KG-2565
MD023697	KG-2565
MD023698	KG-2559
MD041079	KG-2559
MD050472	KG-2654
MD063740	KG-2565
MD104576	KG-2565
MD106546	KG-2654
MD142419	KG-2654
MD303502	KG-2654
MD334660	KG-2654
MD335271	KG-2673
MD356867	KG-2654
MNI19786	KG-2654
MNI76301	KG-2673
ZZL0-15-150C	KG-2717
ZZL3-15-150B	KG-2717
ZZL4-15-150	KG-2793
ZZM1-15-150	KG-2717
ZZM2-15-150A	KG-2793
ZZM3-15-150	KG-2662
ZZM4-15-150	KG-2618
ZZM5-15-150	KG-2717
ZZM7-15-150	KG-2618
ZZM8-15-150	KG-2793
ZZMA-15-150	KG-2779
ZZMD-15-150	KG-2779
ZZPO-15-150	KG-2662
ZZP1-15-150	KG-2779
ZZP2-15-150	KG-2793
ZZP3-15-150	KG-2557

4 SEASONS KG	
36700	KG-2775
36700	KG-2791
36701	KG-2793
36701	KG-2794
36702	KG-2795
36703	KG-2796
36704	KG-2747
36704	KG-2797
36705	KG-2798
36706	KG-2691
36707	KG-2770
36707	KG-2774
36707	KG-2790
36710	KG-2591
36900	KG-2580
36901	KG-2615
36902	KG-2617
36903	KG-2652

EMBRAGUE DE VENTILADOR

FAN CLUTCH



Cruce de Referencias por No. de Competencia.

4 SEASONS KG

36904	KG-2651
36906	KG-2562
36907	KG-2565
36908	KG-2650
36913	KG-2620
36916	KG-1707
36917	KG-2559
36919	KG-2561
36921	KG-2554
36922	KG-2653
36923	KG-2556
36924	KG-2560
36925	KG-2657
36927	KG-2551
36927	KG-2751
36930	KG-2656
36931	KG-2555
36932	KG-2658
36935	KG-2661
36940	KG-2726
36942	KG-2737
36945	KG-2744
36946	KG-2771
36947	KG-2787
36949	KG-1705
36950	KG-2622
36950	KG-2625
36951	KG-2733
36951	KG-2783
36952	KG-2705
36953	KG-2707
36954	KG-2710
36955	KG-2734
36955	KG-2784
36957	KG-2723
36962	KG-2828
36966	KG-2557
36968	KG-2614
36969	KG-2715
36970	KG-2714
36972	KG-2618
36973	KG-2786
36974	KG-2716
36976	KG-2724
36977	KG-2722
36979	KG-2616
36983	KG-2590
36984	KG-2550
36986	KG-2567
36991	KG-2655
36993	KG-2717
36994	KG-2619
36996	KG-2749
36996	KG-2799

4 SEASONS KG

36998	KG-2654
36999	KG-2731

EVERCO KG

A5538	KG-2562
A5539	KG-2650
A5542	KG-2651
A5544	KG-2727
A5545	KG-2775
A5545	KG-2791
A5546	KG-2770
A5546	KG-2774
A5546	KG-2790
A5547	KG-2622
A5547	KG-2625
A5548	KG-2733
A5548	KG-2783
A5549	KG-2737
A5560	KG-2618
A5563	KG-2652
A5564	KG-2658
A5570	KG-2747
A5570	KG-2797
A5571	KG-2734
A5571	KG-2784
A5580	KG-2555
A5581	KG-2565
A5582	KG-2550
A5584	KG-2556
A5585	KG-2657
A5587	KG-2726
A5588	KG-2619
A5589	KG-2793
A5589	KG-2794
A5590	KG-2717
A5591	KG-2722
A5592	KG-2724
A5599	KG-2620
A71325	KG-2710
A71332	KG-2557
A71332	KG-2580
A71366	KG-2591
A71368	KG-2771
A72311	KG-2798
A72314	KG-2796
A72315	KG-2691
A72317	KG-2615
A73380	KG-2795
A73383	KG-2617
A74337	KG-2590
A8155	KG-2551
A8155	KG-2751
A8157	KG-2614

EVERCO KG

A8158	KG-2716
A8169	KG-2715
A8178	KG-2560
A8180	KG-2561
A8180	KG-2653
A8181	KG-2554
A8183	KG-2707
A8188	KG-2749
A8188	KG-2799
A8191	KG-2714
A8192	KG-2711
A8193	KG-2723
A8195	KG-2710
A8198	KG-2705
A8579	KG-2567
A8683	KG-1707
A8684	KG-1705
A8695	KG-1710
A8864	KG-2559

HAYDEN KG


1705	KG-1705
1706	KG-1706
1707	KG-1707
1710	KG-1710
2550	KG-2550
2551	KG-2551
2554	KG-2554
2555	KG-2555
2556	KG-2556
2557	KG-2557
2559	KG-2559
2560	KG-2560
2561	KG-2561
2562	KG-2562
2565	KG-2565
2567	KG-2567
2580	KG-2580
2582	KG-2582
2583	KG-2583
2590	KG-2590
2591	KG-2591
2598	KG-5818
2610	KG-2610
2614	KG-2614
2615	KG-2615
2616	KG-2616
2617	KG-2617
2618	KG-2618
2619	KG-2619
2620	KG-2620
2621	KG-2621
2622	KG-2622

HAYDEN KG

2624	KG-2624
2625	KG-2625
2626	KG-2626
2627	KG-2627
2632	KG-2632
2650	KG-2650
2651	KG-2651
2652	KG-2652
2653	KG-2653
2654	KG-2654
2655	KG-2655
2656	KG-2656
2657	KG-2657
2658	KG-2658
2661	KG-2661
2662	KG-2662
2663	KG-2663
2664	KG-2664
2666	KG-2666
2670	KG-2670
2671	KG-2671
2673	KG-2673
2676	KG-2676
2680	KG-2680
2681	KG-2681
2683	KG-2207
2685	KG-2221
2691	KG-2691
2697	KG-2697
2705	KG-2705
2706	KG-2706
2707	KG-2707
2708	KG-2708
2710	KG-2710
2711	KG-2711
2714	KG-2714
2715	KG-2715
2716	KG-2716
2722	KG-2722
2723	KG-2723
2724	KG-2724
2726	KG-2717
2726	KG-2726
2727	KG-2727
2731	KG-2731
2733	KG-2733
2734	KG-2734
2736	KG-2736
2737	KG-2737
2738	KG-2226
2739	KG-2739
2740	KG-5861
2741	KG-2749
2742	KG-5862



EMBRAGUE DE VENTILADOR FAN CLUTCH



HAYDEN KG

2744	KG-2744
2747	KG-2747
2748	KG-5862
2749	KG-2749
2751	KG-2751
2770	KG-2770
2771	KG-2771
2774	KG-2774
2775	KG-2775
2776	KG-2776
2778	KG-2778
2779	KG-2779
2781	KG-2781
2782	KG-2782
2783	KG-2783
2784	KG-2784
2786	KG-2786
2787	KG-2787
2788	KG-2798
2789	KG-2789
2790	KG-2790
2791	KG-2791
2793	KG-2793
2794	KG-2794
2795	KG-2795
2796	KG-2796
2797	KG-2797
2798	KG-2798
2799	KG-2799
2828	KG-2828
2831	KG-2831
2831	KG-2832
2831	KG-2833
2834	KG-2834
2835	KG-2835
2836	KG-2836
2837	KG-2837
2838	KG-2838
2839	KG-2839
2840	KG-2840
2841	KG-2841
2842	KG-2842
2843	KG-2843
2886	KG-2225
2900	KG-5861
2901	KG-5861
2917	KG-5862
3200	KG-5815-EV
5817	KG-5819
5860	KG-5860

USMW KG

21011	KG-1710
-------	---------

USMW KG


21016	KG-1710
21026	KG-1706
21043	KG-1707
21049	KG-1705
22010	KG-2557
22011	KG-2710
22012	KG-2711
22013	KG-2551
22013	KG-2751
22015	KG-2662
22020	KG-2670
22021	KG-2671
22023	KG-2778
22025	KG-2664
22026	KG-2706
22027	KG-2666
22029	KG-2673
22032	KG-2676
22033	KG-2680
22037	KG-2714
22038	KG-2711
22041	KG-2731
22042	KG-2708
22043	KG-2707
22044	KG-2616
22045	KG-2747
22045	KG-2797
22048	KG-2615
22049	KG-2705
22051	KG-2782
22052	KG-2749
22052	KG-2799
22057	KG-5819
22060	KG-2614
22061	KG-2715
22064	KG-2618
22065	KG-2617
22068	KG-2582
22069	KG-2583
22070	KG-2798
22071	KG-2591
22072	KG-2610
22073	KG-2654
22074	KG-2661
22075	KG-2655
22076	KG-2657
22078	KG-2779
22080	KG-2556
22081	KG-2554
22082	KG-2560
22083	KG-5860
22085	KG-2653
22086	KG-2559
22087	KG-2567

USMW KG

22088	KG-2550
22089	KG-2590
22090	KG-2652
22091	KG-2650
22092	KG-2565
22093	KG-2555
22094	KG-2561
22096	KG-2562
22098	KG-2651
22099	KG-2691
22126	KG-2723
22135	KG-2681
22136	KG-2632
22139	KG-2776
22142	KG-2724
22143	KG-2727
22145	KG-2734
22145	KG-2784
22146	KG-2733
22146	KG-2783
22147	KG-2722
22148	KG-2622
22148	KG-2625
22149	KG-2737
22150	KG-2624
22151	KG-2736
22153	KG-2739
22155	KG-2726
22157	KG-2744
22158	KG-2786
22159	KG-2775
22159	KG-2791
22160	KG-2771
22161	KG-2716
22162	KG-2626
22163	KG-2620
22164	KG-2621
22165	KG-2619
22166	KG-2793
22166	KG-2794
22167	KG-2717
22168	KG-2789
22168	KG-5862
22169	KG-2795
22170	KG-2770
22170	KG-2774
22170	KG-2790
22171	KG-2781
22173	KG-2787
22174	KG-2796
22175	KG-2658
22176	KG-2663
22178	KG-2656
22179	KG-2580


USMW KG

22181	KG-5820
22307	KG-5818
22310	KG-5815-EV
22321	KG-2221
22322	KG-2222
22325	KG-2697
22332	KG-5810-EV
22407	KG-2207
22602	KG-2828
22605	KG-2831
22606	KG-2832
22607	KG-2833
22608	KG-2834
22609	KG-2835
22610	KG-2836
22611	KG-2837
22612	KG-2838
22613	KG-2839
22614	KG-2840
22615	KG-2841
22616	KG-2842
22617	KG-2843
22620	KG-5861
22625	KG-2225
22626	KG-2226



N° KG	EVERCO	HAYDEN	KOOL KLUTCH	USMW	# PAGINA
KG-1705	A8684	1705	111049	21049	2, 3
KG-1706		1706		21026	3, 4
KG-1707	A8683	1707	111043	21043	4, 5
KG-1710	A8695	1710	111011	21011 21016	5, 6, 7
KG-2207		2683		22407	7
KG-2221		2685		22321	7
KG-2222		2692		22322	7
KG-2225		2886		22625	7
KG-2226		2738		22626	7
KG-2550	A5582	2550	115088	22088	7
KG-2551	A8155	2551	115013	22013	7, 8
KG-2554	A8181	2554	115081	22081	8
KG-2555		2555		22093	8
KG-2556	A5584	2556	115080	22080	8
KG-2557	A71332	2557	115010	22010	8
KG-2559	A8864	2559	115086	22086	8
KG-2560	A8178	2560	115082	22082	8, 9
KG-2561	A8180	2561	115094	22094	9
KG-2562	A5538	2562	115096	22096	9
KG-2565	A5581	2565	115092	22092	9
KG-2567	A8579	2567	115087	22087	9
KG-2580		2580	115179	22179	9, 10
KG-2582		2582		22068	10
KG-2583		2583		22069	10
KG-2590	A74337	2590	115089	22089	10
KG-2591		2591		22071	10
KG-2610		2610	115072	22072	10
KG-2614	A8684	2614	115060	22060	11
KG-2615		2615		22048	11
KG-2616		2616	115044	22044	11
KG-2617		2617		22065	11
KG-2618	A5560	2618	115064	22064	11, 12
KG-2619		2619	115165	22165	12
KG-2620		2620		22163	12
KG-2621		2621		22164	12
KG-2622	A5547	2622	115148	22148	12
KG-2625		2625	115148	22148	12
KG-2626		2626	115157	22162	12, 13
KG-2632		2632		22136	13
KG-2650	A5539	2650	115091	22091	13
KG-2651	A5542	2651	115098	22098	13, 14
KG-2652	A5563	2652	115090	22090	14
KG-2653	A8180	2653	115077	22085	14
KG-2654		2654	115073	22073	14
KG-2655		2655		22075	14
KG-2656		2656		22178	14
KG-2657		2657	115076	22076	14
KG-2658	A5564	2658	115175	22175	15
KG-2661		2661	115074	22074	15
KG-2662		2662		22015	15
KG-2663		2663		22176	15
KG-2664		2664		22025	15
KG-2666		2666		22027	15

N° KG	EVERCO	HAYDEN	KOOL KLUTCH	USMW	# PAGINA
KG-2670		2670		22020	15
KG-2671		2671		22021	15, 16
KG-2673		2673		22029	16
KG-2676		2676		22032	16
KG-2680		2680		22033	16
KG-2681		2681		22135	16
KG-2691		2691		22099	16, 17
KG-2697		2697		22325	17
KG-2705		2705	115049	22049	17, 18, 19
KG-2706		2706	115026	22026	19, 20, 21
KG-2707		2707	115043	22043	21, 22, 23
KG-2708		2708		22042	23
KG-2710	A71325 A8195	2710	115011	22011	23, 24
KG-2711	A8192	2711		22012 22038	24
KG-2714	A8191	2714	115037	22037	24
KG-2715	A8169	2715	115061	22061	24
KG-2716	A8158	2716	115161	22161	24
KG-2717	A5590	2726	115166	22167	25
KG-2722	A5591	2722	115143	22147	25
KG-2723	A8193	2723	115126	22126	25
KG-2724		2724	115142	22142	25, 26
KG-2726		2726	115155	22155	26
KG-2727	A5544	2727	115143	22143	26
KG-2731		2731		22041	26
KG-2733	A5548	2733	115146	22146	26, 27
KG-2734	A8196	2734	115140	22145	27, 28
KG-2736		2736		22151	28
KG-2737		2737	115149	22149	28
KG-2739		2739	115153	22153	28
KG-2744		2744		22157	28, 29
KG-2747	A8189	2747	115045	22045	29-32
KG-2749		2741 2749	115052	22052	32, 33
KG-2751		2751	115013	22013	33
KG-2770	A71367	2770	115170	22170	33, 34
KG-2771	A713678	2771		22160	34
KG-2774		2774	115170	22170	34
KG-2775		2775		22159	34
KG-2776		2776		22139	34
KG-2778		2778		22023	34, 35
KG-2779		2779		22078	35
KG-2781		2781	115127	22171	35
KG-2782		2782		22051	35
KG-2783		2783	115146	22146	35
KG-2784	A5571	2784	115140	22145	35, 36
KG-2786		2786		22158	37, 38
KG-2787		2787		22173	38
KG-2789		2789		22168	38
KG-2790		2790	115170	22170	38, 39
KG-2791		2791		22159	39
KG-2793	A5589	2793		22166	39
KG-2794		2794		22166	39, 40



N° KG	EVERCO	HAYDEN	KOOL KLUTCH	USMW	# PAGINA
KG-2795		2795		22169	40
KG-2796		2796		22174	40
KG-2797		2797	115045	22045	40-43
KG-2798		2788 2798		22070	43
KG-2799		2799	115052	22052	43, 44
KG-2828		2828	116002	22602	44
KG-2831		2831		22605	44, 45
KG-2832		2831		22606	45
KG-2833		2831		22607	45
KG-2834		2834		22608	45
KG-2835		2835		22609	45
KG-2836		2836		22610	45, 46
KG-2837		2837		22611	46
KG-2838		2838		22612	46
KG-2839		2839		22613	46
KG-2840		2840		22614	46
KG-2841		2841		22615	47
KG-2842		2842		22616	47
KG-2843		2843		22617	47
KG-5810-EV				22332	47
KG-5815-EV		3200		22310	47
KG-5816					47
KG-5818		2598		22307	47
KG-5819		5817			48
KG-5820		5819		22181	48
KG-5860		5860		22083	48
KG-5861		2740 2900 2901		22620	48
KG-5862		2742 2748 2917		22168	48



TRANSAMERICANO DE REFACCIONES S.A. DE C.V.



**Suministro Transamericano de Refacciones S.A. de C.V.
Cto. Dr. Gustavo Baz No. 4 Int. 4, Fracc. Industrial el Pedregal, Atizapán de Zaragoza,
Estado de México, C.P. 52900, Tel. 5816 3212, Lada 01 800 398 4000**

www.stdr.com.mx